



MAIS INFORMAÇÃO, MAIOR CONHECIMENTO.

PESQUISA DE OPINIÃO PÚBLICA REALIZADA NO MUNICÍPIO DE TORITAMA-PE

**Campina Grande
Dezembro – 2018**

OPINIÃO

Pesquisas Sociais Ltda.

SUMÁRIO

SUMÁRIO

Especificações Técnicas da Pesquisa.....	01
Tabelas e Gráficos.....	03
TABELA 01 – Na sua opinião, o município de Toritama é um lugar ótimo, bom, regular, ruim ou péssimo para se viver?....	03
GRÁFICO 01 – Na sua opinião, o município de Toritama é um lugar ótimo, bom, regular, ruim ou péssimo para se viver?..	04
TABELA 02 – O(a) Sr.(a) diria que sente orgulho ou não sente orgulho de morar no município de Toritama?.....	05
GRÁFICO 02 – O(a) Sr.(a) diria que sente orgulho ou não sente orgulho de morar no município de Toritama?.....	06
TABELA 03 – Na sua opinião, o município de Toritama está no caminho certo (progredindo) ou está no caminho errado (regredindo)?.....	07
GRÁFICO 03 – Na sua opinião, o município de Toritama está no caminho certo (progredindo) ou está no caminho errado (regredindo)?.....	08
TABELA 04 – Em relação ao futuro do município de Toritama, o(a) Sr.(a) diria que está muito otimista, otimista, indiferente (nem otimista/ nem pessimista), pessimista ou muito pessimista?.....	09
GRÁFICO 04 – Em relação ao futuro do município de Toritama, o(a) Sr.(a) diria que está muito otimista, otimista, indiferente (nem otimista/ nem pessimista), pessimista ou muito pessimista?.....	10
TABELA 05 – Caso pudesse, o(a) Sr.(a) sairia de Toritama para viver em outro lugar ou não sairia de Toritama para viver em outro lugar?.....	11
GRÁFICO 05 – Caso pudesse, o(a) Sr.(a) sairia de Toritama para viver em outro lugar ou não sairia de Toritama para viver em outro lugar?.....	12
TABELA 06 – Na sua opinião, o(a) Sr.(a) aprova ou desaprova a maneira como o município de Toritama vem sendo administrado?.....	13
GRÁFICO 06 – Na sua opinião, o(a) Sr.(a) aprova ou desaprova a maneira como o município de Toritama vem sendo administrado?.....	14
TABELA 07 – Na sua opinião, como o(a) Sr.(a) avalia a atual administração de Toritama?.....	15
GRÁFICO 07 – Na sua opinião, como o(a) Sr.(a) avalia a atual administração de Toritama?.....	16
TABELA 08 – A rua que o(a) Sr.(a) mora dispõe dos serviços de coleta de lixo domiciliar?.....	17
GRÁFICO 08 – A rua que o(a) Sr.(a) mora dispõe dos serviços de coleta de lixo domiciliar?.....	18

TABELA 09 – Na sua opinião, como o(a) Sr.(a) avalia o serviços de coleta de lixo domiciliar prestados pela Prefeitura de Toritama?.....	19
GRÁFICO 09 – Na sua opinião, como o(a) Sr.(a) avalia o serviços de coleta de lixo domiciliar prestados pela Prefeitura de Toritama?.....	20
TABELA 10 – A rua que o(a) Sr.(a) mora dispõe dos serviços de varrição de rua prestados pela Prefeitura de Toritama?.....	21
GRÁFICO 10 – A rua que o(a) Sr.(a) mora dispõe dos serviços de varrição de rua prestados pela Prefeitura de Toritama?...	22
TABELA 11 – Na sua opinião, como o(a) Sr.(a) avalia o serviço de varrição de rua prestado pela Prefeitura de Toritama?...	23
GRÁFICO 11 – Na sua opinião, como o(a) Sr.(a) avalia o serviço de varrição de rua prestado pela Prefeitura de Toritama?.	24
TABELA 12 – Na sua opinião, como o(a) Sr.(a) avalia o serviço de varrição de avenidas, calçadas e praças prestados pela Prefeitura de Toritama?.....	25
GRÁFICO 12 – Na sua opinião, como o(a) Sr.(a) avalia o serviço de varrição de avenidas, calçadas e praças prestados pela Prefeitura de Toritama?.....	26
TABELA 13 – Na sua opinião, como o(a) Sr.(a) avalia o serviço de limpeza e desobstrução de galerias e esgotos prestado pela Prefeitura de Toritama?.....	27
GRÁFICO 13 – Na sua opinião, como o(a) Sr.(a) avalia o serviço de limpeza e desobstrução de galerias e esgotos prestado pela Prefeitura de Toritama?.....	28
TABELA 14 – Na sua opinião, como o(a) Sr.(a) avalia o serviço de iluminação pública prestado pela Prefeitura de Toritama?.....	29
GRÁFICO 14 – Na sua opinião, como o(a) Sr.(a) avalia o serviço de iluminação pública prestado pela Prefeitura de Toritama?.....	30
TABELA 15 – O(A) Sr.(a) costuma frequentar a feira livre de Toritama?.....	31
GRÁFICO 15 – O(A) Sr.(a) costuma frequentar a feira livre de Toritama?.....	32
TABELA 16 – (<i>Caso afirmativo na P15</i>) Na sua opinião, como o(a) Sr.(a) avalia o serviço de limpeza (varrição e lavagem) da feira livre prestado pela Prefeitura de Toritama?.....	33
GRÁFICO 16 – (<i>Caso afirmativo na P15</i>) Na sua opinião, como o(a) Sr.(a) avalia o serviço de limpeza (varrição e lavagem) da feira livre prestado pela Prefeitura de Toritama?.....	34
TABELA 17 – O(A) Sr.(a) costuma frequentar o Mercado Público de Toritama?.....	35
GRÁFICO 17 – O(A) Sr.(a) costuma frequentar o Mercado Público de Toritama?.....	36
TABELA 18 – (<i>Caso afirmativo na P17</i>) Na sua opinião, como o(a) Sr.(a) avalia o serviço de limpeza e conservação do Mercado Público prestado pela Prefeitura de Toritama?.....	37
GRÁFICO 18 – (<i>Caso afirmativo na P17</i>) Na sua opinião, como o(a) Sr.(a) avalia o serviço de limpeza e conservação do Mercado Público prestado pela Prefeitura de Toritama?.....	38
TABELA 19 – O(A) Sr.(a) costuma frequentar o Açougue Público de Toritama?.....	39

GRÁFICO 19 – O(A) Sr.(a) costuma frequentar o Açougue Público de Toritama?.....	40
TABELA 20 – (<i>Caso afirmativo na P19</i>) Na sua opinião, como o(a) Sr.(a) avalia o serviço de limpeza e conservação do Açougue Público prestado pela Prefeitura de Toritama?.....	41
GRÁFICO 20 – (<i>Caso afirmativo na P19</i>) Na sua opinião, como o(a) Sr.(a) avalia o serviço de limpeza e conservação do Açougue Público prestado pela Prefeitura de Toritama?.....	42
TABELA 21 – Nos últimos seis meses, o(a) Sr.(a) ou alguém da sua família procurou algum órgão de saúde da Prefeitura para solicitar gratuitamente algum tipo de medicamento?.....	43
GRÁFICO 21 – Nos últimos seis meses, o(a) Sr.(a) ou alguém da sua família procurou algum órgão de saúde da Prefeitura para solicitar gratuitamente algum tipo de medicamento?.....	44
TABELA 22 – (<i>Caso afirmativo na P21</i>) Na sua opinião, como o(a) Sr.(a) avalia o serviço de distribuição gratuita de medicamentos em órgãos de saúde pública prestado pela Prefeitura de Toritama?.....	45
GRÁFICO 22 – (<i>Caso afirmativo na P21</i>) Na sua opinião, como o(a) Sr.(a) avalia o serviço de distribuição gratuita de medicamentos em órgãos de saúde pública prestado pela Prefeitura de Toritama?.....	46
TABELA 23 – Nos últimos seis meses, o(a) Sr.(a) ou alguém da sua família procurou algum órgão de saúde da Prefeitura para se consultar com médicos especialistas?.....	47
GRÁFICO 23 – Nos últimos seis meses, o(a) Sr.(a) ou alguém da sua família procurou algum órgão de saúde da Prefeitura para se consultar com médicos especialistas?.....	48
TABELA 24 – (<i>Caso afirmativo na P23</i>) Na sua opinião, como o(a) Sr.(a) avalia o serviço de consultas com Médicos especialistas em órgãos de saúde pública prestado pela Prefeitura de Toritama?.....	49
GRÁFICO 24 – (<i>Caso afirmativo na P23</i>) Na sua opinião, como o(a) Sr.(a) avalia o serviço de consultas com Médicos especialistas em órgãos de saúde pública prestado pela Prefeitura de Toritama?.....	50
TABELA 25 – Nos últimos seis meses, o(a) Sr.(a) ou alguém da sua família precisou do serviço de Ambulância prestado pela Prefeitura de Toritama?.....	51
GRÁFICO 25 – Nos últimos seis meses, o(a) Sr.(a) ou alguém da sua família precisou do serviço de Ambulância prestado pela Prefeitura de Toritama?.....	52
TABELA 26 – (<i>Caso afirmativo na P25</i>) Na sua opinião, como o(a) Sr.(a) avalia o serviço de Ambulância prestado pela Prefeitura de Toritama?.....	53
GRÁFICO 26 – (<i>Caso afirmativo na P25</i>) Na sua opinião, como o(a) Sr.(a) avalia o serviço de Ambulância prestado pela Prefeitura de Toritama?.....	54
TABELA 27 – Nos últimos seis meses, o(a) Sr.(a) ou alguém da sua família procurou os serviços Odontológicos/Dentários prestados pela Prefeitura de Toritama?.....	55
GRÁFICO 27 – Nos últimos seis meses, o(a) Sr.(a) ou alguém da sua família procurou os serviços Odontológicos/Dentários prestados pela Prefeitura de Toritama?.....	56

TABELA 28 – (<i>Caso afirmativo na P27</i>) Na sua opinião, como o(a) Sr.(a) avalia os serviços Odontológicos/Dentários prestados pela Prefeitura de Toritama?.....	57
GRÁFICO 28 – (<i>Caso afirmativo na P27</i>) Na sua opinião, como o(a) Sr.(a) avalia os serviços Odontológicos/Dentários prestados pela Prefeitura de Toritama?.....	58
TABELA 29 – Nos últimos seis meses, o(a) Sr.(a) ou alguém da sua família procurou algum órgão da Prefeitura para realização de exames especializados?.....	59
GRÁFICO 29 – Nos últimos seis meses, o(a) Sr.(a) ou alguém da sua família procurou algum órgão da Prefeitura para realização de exames especializados?.....	60
TABELA 30 – (<i>Caso afirmativo na P29</i>) Na sua opinião, como o(a) Sr.(a) avalia o serviço de exames especializados prestado pela Prefeitura de Toritama?.....	61
GRÁFICO 30 – (<i>Caso afirmativo na P29</i>) Na sua opinião, como o(a) Sr.(a) avalia o serviço de exames especializados prestado pela Prefeitura de Toritama?.....	62
TABELA 31 – Nos últimos seis meses, o(a) Sr.(a) ou alguém da sua família foi atendido por enfermeiros(as) que atendem em órgãos de saúde da Prefeitura de Toritama?.....	63
GRÁFICO 31 – Nos últimos seis meses, o(a) Sr.(a) ou alguém da sua família foi atendido por enfermeiros(as) que atendem em órgãos de saúde da Prefeitura de Toritama?.....	64
TABELA 32 – (<i>Caso afirmativo na P31</i>) Na sua opinião, como o(a) Sr.(a) avalia o atendimento de enfermeiros(as) que atendem em órgãos de saúde da Prefeitura de Toritama?.....	65
GRÁFICO 32 – (<i>Caso afirmativo na P31</i>) Na sua opinião, como o(a) Sr.(a) avalia o atendimento de enfermeiros(as) que atendem em órgãos de saúde da Prefeitura de Toritama?.....	66
TABELA 33 – Nos últimos seis meses, o(a) Sr.(a) ou alguém da sua família foi atendido(a) em órgãos de saúde da Prefeitura de Toritama?.....	67
GRÁFICO 33 – Nos últimos seis meses, o(a) Sr.(a) ou alguém da sua família foi atendido(a) em órgãos de saúde da Prefeitura de Toritama?.....	68
TABELA 34 – (<i>Caso afirmativo na P33</i>) Na sua opinião, como o(a) Sr.(a) avalia os serviços prestados por atendentes e recepcionistas em órgãos de saúde da Prefeitura de Toritama?.....	69
GRÁFICO 34 – (<i>Caso afirmativo na P33</i>) Na sua opinião, como o(a) Sr.(a) avalia os serviços prestados por atendentes e recepcionistas em órgãos de saúde da Prefeitura de Toritama?.....	70
TABELA 35 – (<i>Caso afirmativo na P33</i>) Na sua opinião, como o(a) Sr.(a) avalia os serviços de manutenção e conservação das instalações físicas dos órgãos de saúde da Prefeitura de Toritama?.....	71
GRÁFICO 35 – (<i>Caso afirmativo na P33</i>) Na sua opinião, como o(a) Sr.(a) avalia os serviços de manutenção e conservação das instalações físicas dos órgãos de saúde da Prefeitura de Toritama?.....	72

TABELA 36 – Na sua opinião, como o(a) Sr.(a) avalia o tratamento dispensado a população por agentes comunitários de saúde da Prefeitura de Toritama?.....	73
GRÁFICO 36 – Na sua opinião, como o(a) Sr.(a) avalia o tratamento dispensado a população por agentes comunitários de saúde da Prefeitura de Toritama?.....	74
TABELA 37 – Nos últimos seis meses, alguém da sua família procurou ou recebeu atendimento para gestantes em órgãos de saúde da Prefeitura de Toritama?.....	75
GRÁFICO 37 – Nos últimos seis meses, alguém da sua família procurou ou recebeu atendimento para gestantes em órgãos de saúde da Prefeitura de Toritama?.....	76
TABELA 38 – (<i>Caso afirmativo na P37</i>) Na sua opinião, como o(a) Sr.(a) avalia os serviços de acompanhamento de gestantes em órgãos de saúde da Prefeitura de Toritama?.....	77
GRÁFICO 38 – (<i>Caso afirmativo na P37</i>) Na sua opinião, como o(a) Sr.(a) avalia os serviços de acompanhamento de gestantes em órgãos de saúde da Prefeitura de Toritama?.....	78
TABELA 39 – Nos últimos seis meses, o(a) Sr.(a) ou alguém da sua família procurou ou recebeu atendimento de fisioterapia em órgãos de saúde da Prefeitura de Toritama?.....	79
GRÁFICO 39 – Nos últimos seis meses, o(a) Sr.(a) ou alguém da sua família procurou ou recebeu atendimento de fisioterapia em órgãos de saúde da Prefeitura de Toritama?.....	80
TABELA 40 – (<i>Caso afirmativo na P39</i>) Na sua opinião, como o(a) Sr.(a) avalia os serviços de fisioterapia em órgãos de saúde da Prefeitura de Toritama?.....	81
GRÁFICO 40 – (<i>Caso afirmativo na P39</i>) Na sua opinião, como o(a) Sr.(a) avalia os serviços de fisioterapia em órgãos de saúde da Prefeitura de Toritama?.....	82
TABELA 41 – Nos últimos seis meses, o(a) Sr.(a) ou alguém da sua família necessitou de atendimento de emergência em hospital da Prefeitura de Toritama?.....	83
GRÁFICO 41– Nos últimos seis meses, o(a) Sr.(a) ou alguém da sua família necessitou de atendimento de emergência em hospital da Prefeitura de Toritama?.....	84
TABELA 42 – (<i>Caso afirmativo na P41</i>) Na sua opinião, como o(a) Sr.(a) avalia o atendimento de emergência em hospital da Prefeitura de Toritama?.....	85
GRÁFICO 42 – (<i>Caso afirmativo na P41</i>) Na sua opinião, como o(a) Sr.(a) avalia o atendimento de emergência em hospital da Prefeitura de Toritama?.....	86
TABELA 43 – Na sua opinião, como o(a) Sr.(a) avalia os serviços de prevenção de doenças infectocontagiosas como AIDS, Sífilis, Hepatite prestados pela Prefeitura de Toritama?.....	87
GRÁFICO 43 – Na sua opinião, como o(a) Sr.(a) avalia os serviços de prevenção de doenças infectocontagiosas como AIDS, Sífilis, Hepatite prestados pela Prefeitura de Toritama?.....	88

TABELA 44 – Na sua opinião, como o(a) Sr.(a) avalia os serviços de prevenção de doenças como dengue, zika, chikungunya prestados pela Prefeitura de Toritama?.....	89
GRÁFICO 44 – Na sua opinião, como o(a) Sr.(a) avalia os serviços de prevenção de doenças como dengue, zika, chikungunya prestados pela Prefeitura de Toritama?.....	90
TABELA 45 – O(A) Sr.(a) tem filhos matriculados em escolas da Prefeitura?.....	91
GRÁFICO 45 – O(A) Sr.(a) tem filhos matriculados em escolas da Prefeitura?.....	92
TABELA 46 – (<i>Caso afirmativo na P45</i>) Na sua opinião, como o(a) Sr.(a) avalia a qualidade da merenda escolar servida aos alunos das escolas municipais?.....	93
GRÁFICO 46 – (<i>Caso afirmativo na P45</i>) Na sua opinião, como o(a) Sr.(a) avalia a qualidade da merenda escolar servida aos alunos das escolas municipais?.....	94
TABELA 47 – (<i>Caso afirmativo na P45</i>) Na sua opinião, como o(a) Sr.(a) avalia os serviços de manutenção e conservação dos prédios que abrigam as escolas da Prefeitura de Toritama?.....	95
GRÁFICO 47 – (<i>Caso afirmativo na P45</i>) Na sua opinião, como o(a) Sr.(a) avalia os serviços de manutenção e conservação dos prédios que abrigam as escolas da Prefeitura de Toritama?.....	96
TABELA 48 – (<i>Caso afirmativo na P45</i>) Na sua opinião, como o(a) Sr.(a) avalia a qualidade do material didático oferecido aos alunos das escolas públicas da Prefeitura de Toritama?.....	97
GRÁFICO 48 – (<i>Caso afirmativo na P45</i>) Na sua opinião, como o(a) Sr.(a) avalia a qualidade do material didático oferecido aos alunos das escolas públicas da Prefeitura de Toritama?.....	98
TABELA 49 – (<i>Caso afirmativo na P45</i>) Na sua opinião, como o(a) Sr.(a) avalia o fardamento oferecido aos alunos das escolas públicas da Prefeitura de Toritama?.....	99
GRÁFICO 49 – (<i>Caso afirmativo na P45</i>) Na sua opinião, como o(a) Sr.(a) avalia o fardamento oferecido aos alunos das escolas públicas da Prefeitura de Toritama?.....	100
TABELA 50 – (<i>Caso afirmativo na P45</i>) Na sua opinião, como o(a) Sr.(a) avalia a qualidade do ensino das escolas públicas da Prefeitura de Toritama?.....	101
GRÁFICO 50 – (<i>Caso afirmativo na P45</i>) Na sua opinião, como o(a) Sr.(a) avalia a qualidade do ensino das escolas públicas da Prefeitura de Toritama?.....	102
TABELA 51 – (<i>Caso afirmativo na P45</i>) Na sua opinião, como o(a) Sr.(a) avalia a presença de professores em sala de aula nas escolas públicas da Prefeitura de Toritama?.....	103
GRÁFICO 51 – (<i>Caso afirmativo na P45</i>) Na sua opinião, como o(a) Sr.(a) avalia a presença de professores em sala de aula nas escolas públicas da Prefeitura de Toritama?.....	104
TABELA 52 – (<i>Caso afirmativo na P45</i>) Na sua opinião, como o(a) Sr.(a) avalia o tratamento dispensado aos alunos por professores em sala nas escolas públicas da Prefeitura de Toritama?.....	105

GRÁFICO 52 – (<i>Caso afirmativo na P45</i>) Na sua opinião, como o(a) Sr.(a) avalia o tratamento dispensado aos alunos por professores em sala nas escolas públicas da Prefeitura de Toritama?.....	106
TABELA 53 – O(A) Sr.(a) ou alguém da sua família utiliza o serviço de transporte escolar oferecido pela Prefeitura de Toritama?.....	107
GRÁFICO 53 – O(A) Sr.(a) ou alguém da sua família utiliza o serviço de transporte escolar oferecido pela Prefeitura de Toritama?.....	108
TABELA 54 – (<i>Caso afirmativo na P53</i>) Na sua opinião, como o(a) Sr.(a) avalia o serviço de transporte escolar oferecido pela Prefeitura de Toritama?.....	109
GRÁFICO 54 – (<i>Caso afirmativo na P53</i>) Na sua opinião, como o(a) Sr.(a) avalia o serviço de transporte escolar oferecido pela Prefeitura de Toritama?.....	110
TABELA 55 – Na sua opinião, como o(a) Sr.(a) avalia os incentivos a prática esportiva proporcionados pela Prefeitura de Toritama?.....	111
GRÁFICO 55 – Na sua opinião, como o(a) Sr.(a) avalia os incentivos a prática esportiva proporcionados pela Prefeitura de Toritama?.....	112
TABELA 56 – Algum membro de sua família é portador de deficiência ou necessidade especial?.....	113
GRÁFICO 56 – Algum membro de sua família é portador de deficiência ou necessidade especial?.....	114
TABELA 57 – Na sua opinião, como o(a) Sr.(a) avalia as ações públicas que a Prefeitura de Toritama realiza junto aos portadores de deficiência e necessidades especiais?.....	115
GRÁFICO 57 – Na sua opinião, como o(a) Sr.(a) avalia as ações públicas que a Prefeitura de Toritama realiza junto aos portadores de deficiência e necessidades especiais?.....	116
TABELA 58 – Na sua opinião, como o(a) Sr.(a) avalia as ações públicas de proteção, inclusão e apoio a juventude e adolescência adotadas pela Prefeitura de Toritama?.....	117
GRÁFICO 58 – Na sua opinião, como o(a) Sr.(a) avalia as ações públicas de proteção, inclusão e apoio a juventude e adolescência adotadas pela Prefeitura de Toritama?.....	118
TABELA 59 – Na sua opinião, como o(a) Sr.(a) avalia as ações públicas de proteção, inclusão e apoio ao idoso adotadas pela Prefeitura de Toritama?.....	119
GRÁFICO 59 – Na sua opinião, como o(a) Sr.(a) avalia as ações públicas de proteção, inclusão e apoio ao idoso adotadas pela Prefeitura de Toritama?.....	120
TABELA 60 – Na sua opinião, como o(a) Sr.(a) avalia as ações públicas de valorização e proteção da mulher adotadas pela Prefeitura de Toritama?.....	121
GRÁFICO 60 – Na sua opinião, como o(a) Sr.(a) avalia as ações públicas de valorização e proteção da mulher adotadas pela Prefeitura de Toritama?.....	122

TABELA 61 – Na sua opinião, como o(a) Sr.(a) avalia as ações públicas de prevenção e combate ao uso de drogas adotadas pela Prefeitura de Toritama?.....	123
GRÁFICO 61 – Na sua opinião, como o(a) Sr.(a) avalia as ações públicas de prevenção e combate ao uso de drogas adotadas pela Prefeitura de Toritama?.....	124
TABELA 62 – Na sua residência tem algum beneficiário do Bolsa Família?.....	125
GRÁFICO 62 – Na sua residência tem algum beneficiário do Bolsa Família?.....	126
TABELA 63 – (<i>Caso afirmativo na P62</i>) Na sua opinião, como o(a) Sr.(a) avalia o atendimento aos usuários do Bolsa Família prestados pela Prefeitura de Toritama?.....	127
GRÁFICO 63 – (<i>Caso afirmativo na P62</i>) Na sua opinião, como o(a) Sr.(a) avalia o atendimento aos usuários do Bolsa Família prestados pela Prefeitura de Toritama?.....	128
TABELA 64 – Na sua opinião, como o(a) Sr.(a) avalia os cursos profissionalizantes e de qualificação do trabalho oferecidos pela Prefeitura de Toritama?.....	129
GRÁFICO 64 – Na sua opinião, como o(a) Sr.(a) avalia os cursos profissionalizantes e de qualificação do trabalho oferecidos pela Prefeitura de Toritama?.....	130
TABELA 65 – Na sua opinião, como o(a) Sr.(a) avalia as ações políticas públicas de geração de emprego e renda adotadas pela Prefeitura de Toritama?.....	131
GRÁFICO 65 – Na sua opinião, como o(a) Sr.(a) avalia as ações políticas públicas de geração de emprego e renda adotadas pela Prefeitura de Toritama?.....	132
TABELA 66 – Na sua opinião, como o(a) Sr.(a) avalia a participação da população nas discussões e definições de ações públicas da Prefeitura de Toritama?.....	133
GRÁFICO 66 – Na sua opinião, como o(a) Sr.(a) avalia a participação da população nas discussões e definições de ações públicas da Prefeitura de Toritama?.....	134
TABELA 67 – Na sua opinião, como o(a) Sr.(a) avalia a transparência ou divulgação para população dos recursos públicos aplicados pela Prefeitura de Toritama?.....	135
GRÁFICO 67 – Na sua opinião, como o(a) Sr.(a) avalia a transparência ou divulgação para população dos recursos públicos aplicados pela Prefeitura de Toritama?.....	136
TABELA 68 – Na sua opinião, como o(a) Sr.(a) avalia os serviços de manutenção e conservação de estradas rurais/vicinais efetuados pela Prefeitura de Toritama?.....	137
GRÁFICO 68 – Na sua opinião, como o(a) Sr.(a) avalia os serviços de manutenção e conservação de estradas rurais/vicinais efetuados pela Prefeitura de Toritama?.....	138
TABELA 69 – (<i>Citar até três obras/ações</i>) Na sua opinião, quais as obras/ações mais importantes que deveriam ser realizadas pela prefeitura de Toritama no seu bairro ou localidade? (<i>Resposta espontânea e múltipla em %</i>).....	139
TABELA 69 – Continuação:.....	140

GRÁFICO 69 – Na sua opinião, quais as obras mais importantes que deveriam ser realizadas pela prefeitura de Toritama no seu bairro ou localidade? (*Resposta espontânea e múltipla em %*)..... 141

Questionário

ESPECIFICAÇÕES TÉCNICAS DA PESQUISA

ESPECIFICAÇÕES TÉCNICAS DA PESQUISA

OBJETIVO

- ✓ Pesquisa quantitativa de opinião pública com o objetivo de identificar, junto aos habitantes da área em estudo, opiniões relacionadas a assuntos administrativos e socioeconômicos do município de Toritama-PE.

ÁREA DE ABRANGÊNCIA

- ✓ O município de Toritama. As entrevistas foram realizadas nas seguintes localidades: Antão, Areial, Buraco Quente, Campo Alegre, Centro, COHAB, Deus é Fiel, Duque de Caxias, El Shaday, Independente, Izídio Tavares, Mangas, Novo Coqueiral, Planalto, Príncipe da Paz, Santa Maria, São João, Serra do Costa e Valentina.

UNIVERSO

- ✓ A pesquisa foi realizada com moradores de 16 anos ou mais da área em estudo.

PERÍODO

- ✓ A pesquisa foi realizada no período de 10 dias a contar de 07 de janeiro de 2019 com aplicação do questionário a 17 de janeiro de 2019 com a apresentação do relatório.

AMOSTRA

- ✓ Foi utilizada uma amostra Probabilística Casual Simples, estratificada proporcionalmente à densidade populacional das áreas pesquisadas.

- ✓ A coleta da amostra da população foi realizada em duas etapas: a primeira consiste na aleatorização da amostra segundo critério de sorteios múltiplos aleatórios em quatro estágios: 1) Bairro/Localização; 2) Rua; 3) Domicílio e 4) Ponto Amostral (entrevistado), tomando como base à cobertura populacional demográfica do IBGE.
- ✓ Na segunda etapa foi realizado um controle das variáveis: Sexo e Faixa Etária, estratificadas de acordo com os dados obtidos junto ao IBGE. O perfil dos entrevistados segundo as variáveis: Grau de Instrução e Renda Familiar foram provenientes da amostra aleatória coletada nas regiões em estudo.

NÚMERO DE ENTREVISTAS

- ✓ Foram realizadas 400 entrevistas.

INTERVALO DE CONFIANÇA E MARGEM DE ERRO

- ✓ O intervalo de confiança estimado é de 90,0% e a margem de erro máxima estimada é de 4,1 pontos percentuais para mais ou para menos sobre os resultados encontrados no total da amostra.

COLETA DOS DADOS

- ✓ A modalidade de pesquisa adotada envolveu a técnica de Survey, que consiste na aplicação de questionários estruturados e padronizados a uma amostra representativa do universo de investigação.
- ✓ Foram realizadas entrevistas pessoais e domiciliares.
- ✓ As entrevistas foram realizadas por duas equipes de entrevistadores, devidamente treinadas para abordagem desse tipo de público; supervisionadas pelos coordenadores de campo da OPINIÃO – Pesquisas Sociais Ltda.

CONTROLE DE QUALIDADE

- ✓ Houve fiscalização em aproximadamente 20% dos questionários.

RELATÓRIO

- ✓ Os resultados da pesquisa estão apresentados em tabelas e gráficos analíticos, em percentuais.

TABELAS E GRÁFICOS

TABELA 01 – NA SUA OPINIÃO, O MUNICÍPIO DE TORITAMA É UM LUGAR ÓTIMO, BOM, REGULAR, RUIM OU PÉSSIMO PARA SE VIVER?

DISCRIMINAÇÃO	TOTAL	SEXO		FAIXA ETÁRIA					GRAU DE INSTRUÇÃO			RENDA FAMILIAR		
		Mas.	Fem.	16/24	25/34	35/44	45/59	60 ou +	Até o 9º ano	Ensino médio	Ensino superior	Até 2 SM	+ de 2 a 5 SM	+ de 5 SM
Ótimo	23,7	23,9	23,6	22,4	21,0	23,4	27,0	28,6	22,6	23,8	31,2	21,5	24,5	30,8
Bom	49,0	49,2	48,8	42,5	50,9	51,1	53,8	42,9	51,4	46,9	37,5	52,1	47,3	41,0
Regular	22,5	23,8	21,3	28,8	24,5	23,3	14,1	19,0	21,6	24,8	21,9	22,2	24,0	17,9
Ruim	2,0	1,0	2,9	3,8	1,8	1,1	1,3	2,4	2,0	1,8	3,1	2,1	1,8	2,6
Péssimo	2,8	2,1	3,4	2,5	1,8	1,1	3,8	7,1	2,4	2,7	6,3	2,1	2,4	7,7
TOTAL	100,0	100,0	100,0	100,0	100,0	100,0	100,0	100,0	100,0	100,0	100,0	100,0	100,0	100,0

GRÁFICO 01 – NA SUA OPINIÃO, O MUNICÍPIO DE TORITAMA É UM LUGAR ÓTIMO, BOM, REGULAR, RUIM OU PÉSSIMO PARA SE VIVER?

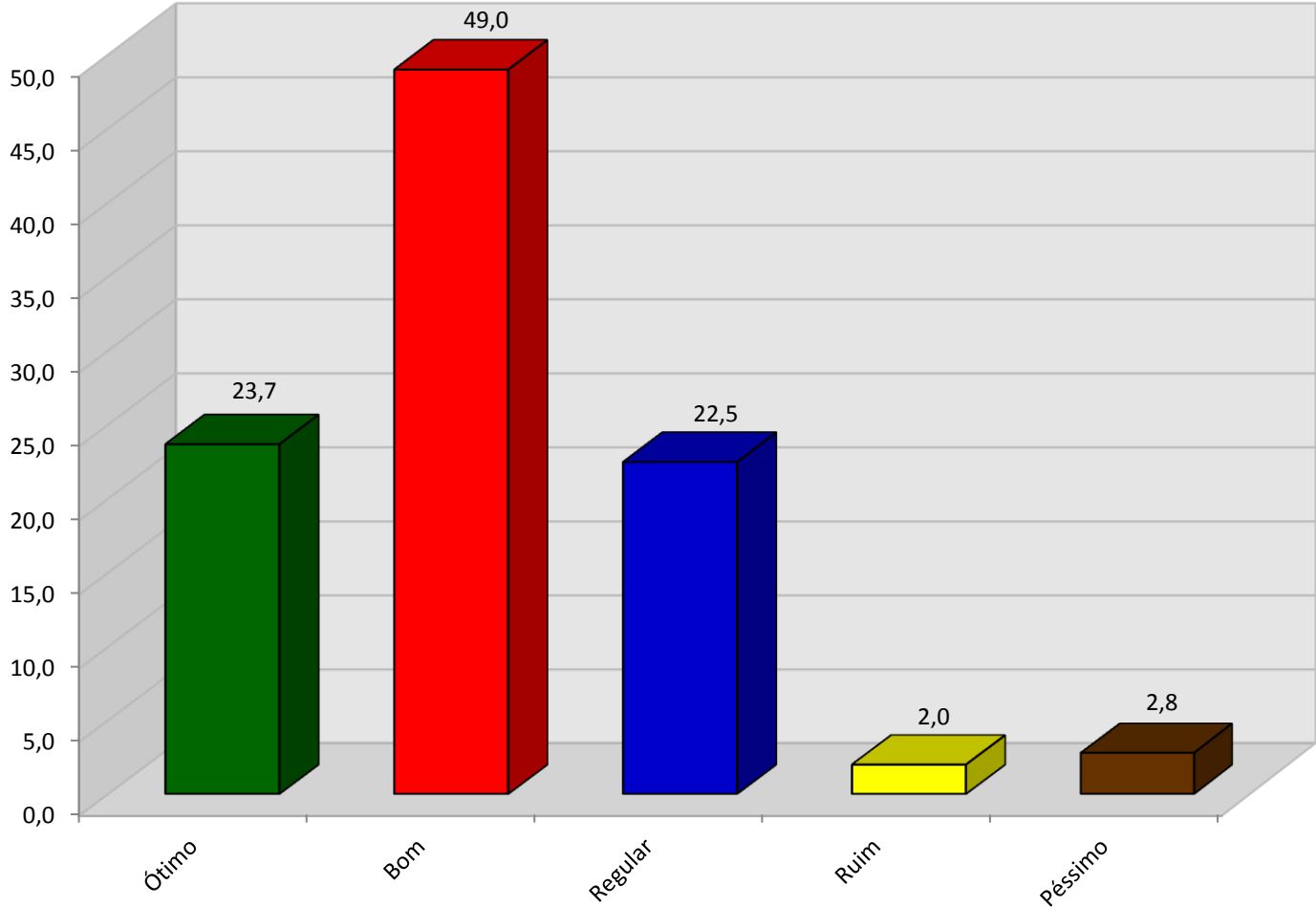


TABELA 02 – O(A) SR.(A) DIRIA QUE SENTE ORGULHO OU NÃO SENTE ORGULHO DE MORAR NO MUNICÍPIO DE TORITAMA?

DISCRIMINAÇÃO	TOTAL	SEXO		FAIXA ETÁRIA					GRAU DE INSTRUÇÃO			RENDA FAMILIAR		
		Mas.	Fem.	16/24	25/34	35/44	45/59	60 ou +	Até o 9º ano	Ensino médio	Ensino superior	Até 2 SM	+ de 2 a 5 SM	+ de 5 SM
Sentem orgulho	79,5	84,4	74,9	74,9	80,0	82,2	80,8	78,6	82,4	73,4	78,1	79,4	77,8	87,2
Não sentem orgulho	18,5	13,5	23,2	23,8	16,4	16,7	17,9	19,0	14,9	25,7	21,9	17,5	21,0	12,8
Não sabem/Não responderam	2,0	2,1	1,9	1,3	3,6	1,1	1,3	2,4	2,7	0,9	0,0	3,1	1,2	0,0
TOTAL	100,0	100,0	100,0	100,0	100,0	100,0	100,0	100,0	100,0	100,0	100,0	100,0	100,0	100,0

GRÁFICO 02 – O(A) SR.(A) DIRIA QUE SENTE ORGULHO OU NÃO SENTE ORGULHO DE MORAR NO MUNICÍPIO DE TORITAMA?

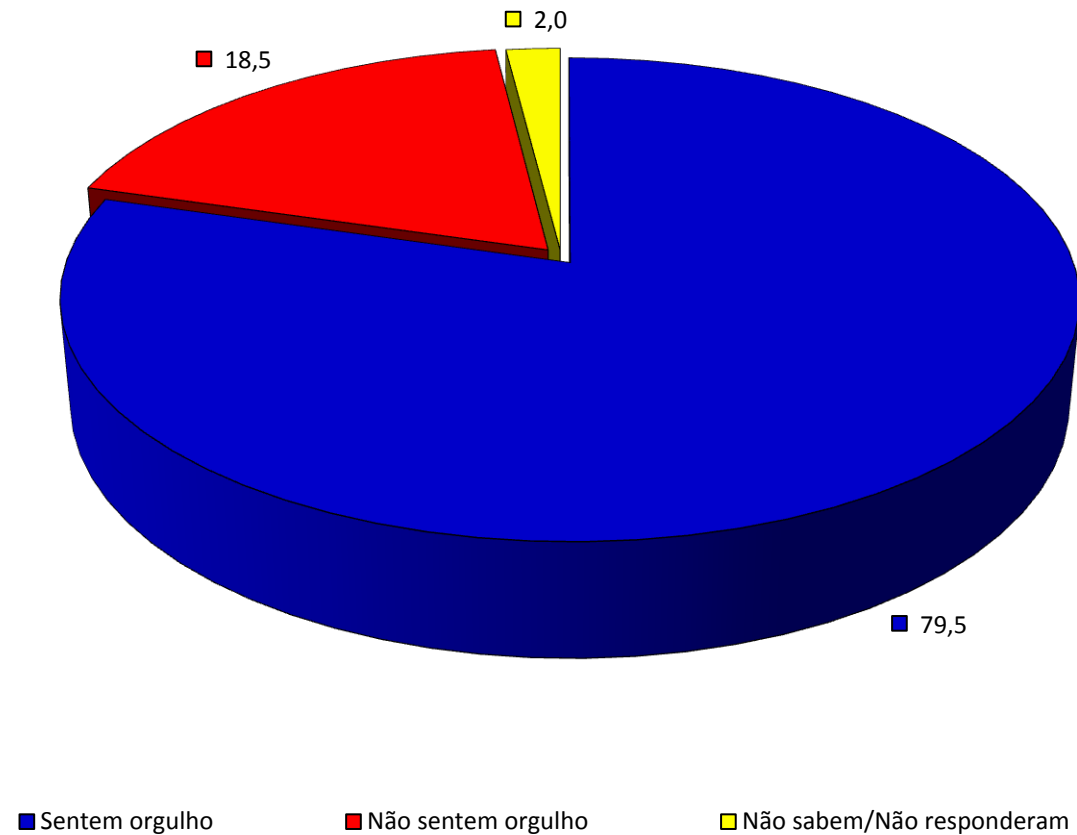


TABELA 03 – NA SUA OPINIÃO, O MUNICÍPIO DE TORITAMA ESTÁ NO CAMINHO CERTO (PROGREDINDO) OU ESTÁ NO CAMINHO ERRADO (REGREDINDO)?

DISCRIMINAÇÃO	TOTAL	SEXO		FAIXA ETÁRIA					GRAU DE INSTRUÇÃO			RENDA FAMILIAR		
		Mas.	Fem.	16/24	25/34	35/44	45/59	60 ou +	Até o 9º ano	Ensino médio	Ensino superior	Até 2 SM	+ de 2 a 5 SM	+ de 5 SM
Caminho certo	91,2	91,8	90,8	90,0	93,7	92,2	91,0	85,7	93,8	87,6	84,3	93,8	90,4	82,1
Caminho errado	4,8	4,1	5,3	2,5	3,6	2,2	7,7	11,9	3,1	7,1	9,4	3,1	6,6	5,1
Não sabem/Não responderam	4,0	4,1	3,9	7,5	2,7	5,6	1,3	2,4	3,1	5,3	6,3	3,1	3,0	12,8
TOTAL	100,0	100,0	100,0	100,0	100,0	100,0	100,0	100,0	100,0	100,0	100,0	100,0	100,0	100,0

GRÁFICO 03 – NA SUA OPINIÃO, O MUNICÍPIO DE TORITAMA ESTÁ NO CAMINHO CERTO (PROGREDINDO) OU ESTÁ NO CAMINHO ERRADO (REGREDINDO)?

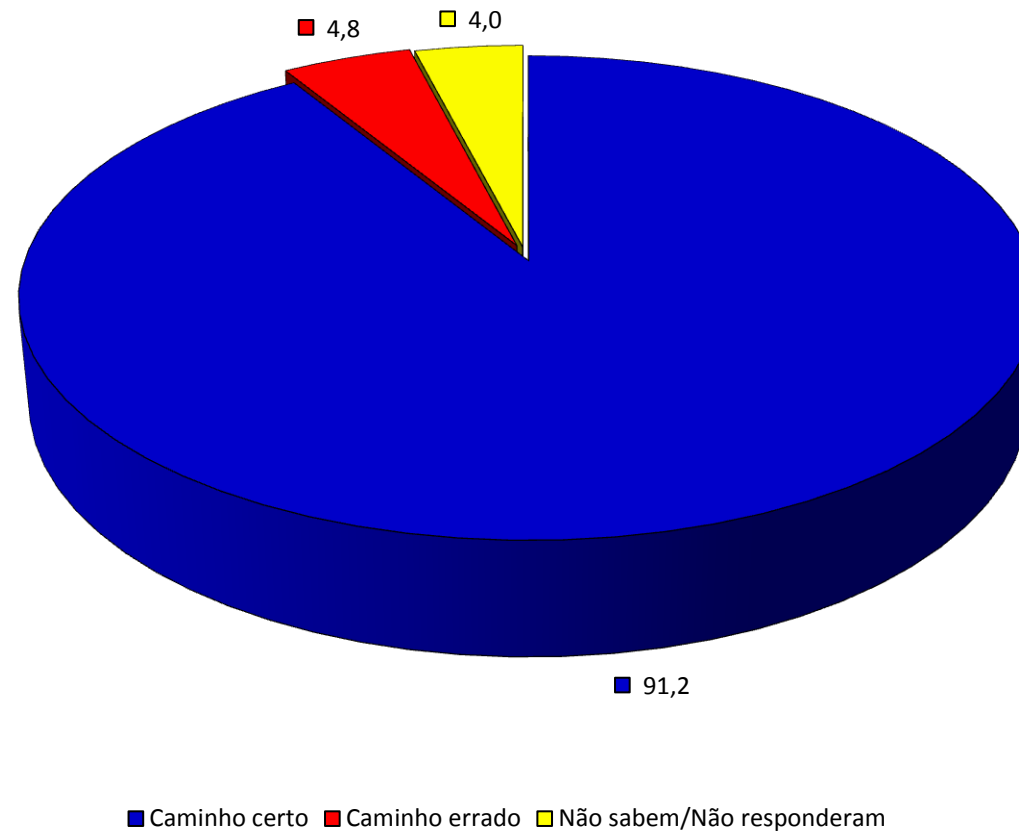


TABELA 04 – EM RELAÇÃO AO FUTURO DO MUNICÍPIO DE TORITAMA, O(A) SR.(A) DIRIA QUE ESTÁ MUITO OTIMISTA, OTIMISTA, INDIFERENTE (NEM OTIMISTA/ NEM PESSIMISTA), PESSIMISTA OU MUITO PESSIMISTA?

DISCRIMINAÇÃO	TOTAL	SEXO		FAIXA ETÁRIA					GRAU DE INSTRUÇÃO			RENDA FAMILIAR		
		Mas.	Fem.	16/24	25/34	35/44	45/59	60 ou +	Até o 9º ano	Ensino médio	Ensino superior	Até 2 SM	+ de 2 a 5 SM	+ de 5 SM
Muito otimista	16,5	21,2	12,1	15,0	17,3	18,9	15,4	14,3	16,5	16,8	15,6	16,0	16,8	17,9
Otimista	59,3	56,5	62,2	51,1	58,2	62,3	64,1	64,3	60,0	57,5	62,5	56,2	62,8	61,6
Indiferente	16,8	15,0	18,4	26,3	20,9	11,1	12,8	7,1	16,5	18,6	12,5	20,1	13,8	12,8
Pessimista	3,8	4,1	3,4	3,8	1,8	4,4	3,8	7,1	3,1	4,4	6,3	3,6	3,6	5,1
Muito pessimista	1,3	1,6	1,0	1,3	0,9	1,1	1,3	2,4	1,2	1,8	0,0	1,5	1,2	0,0
Não sabem/Não responderam	2,3	1,6	2,9	2,5	0,9	2,2	2,6	4,8	2,7	0,9	3,1	2,6	1,8	2,6
TOTAL	100,0	100,0	100,0	100,0	100,0	100,0	100,0	100,0	100,0	100,0	100,0	100,0	100,0	100,0

GRÁFICO 04 – EM RELAÇÃO AO FUTURO DO MUNICÍPIO DE TORITAMA, O(A) SR.(A) DIRIA QUE ESTÁ MUITO OTIMISTA, OTIMISTA, INDIFERENTE (NEM OTIMISTA/ NEM PESSIMISTA), PESSIMISTA OU MUITO PESSIMISTA?

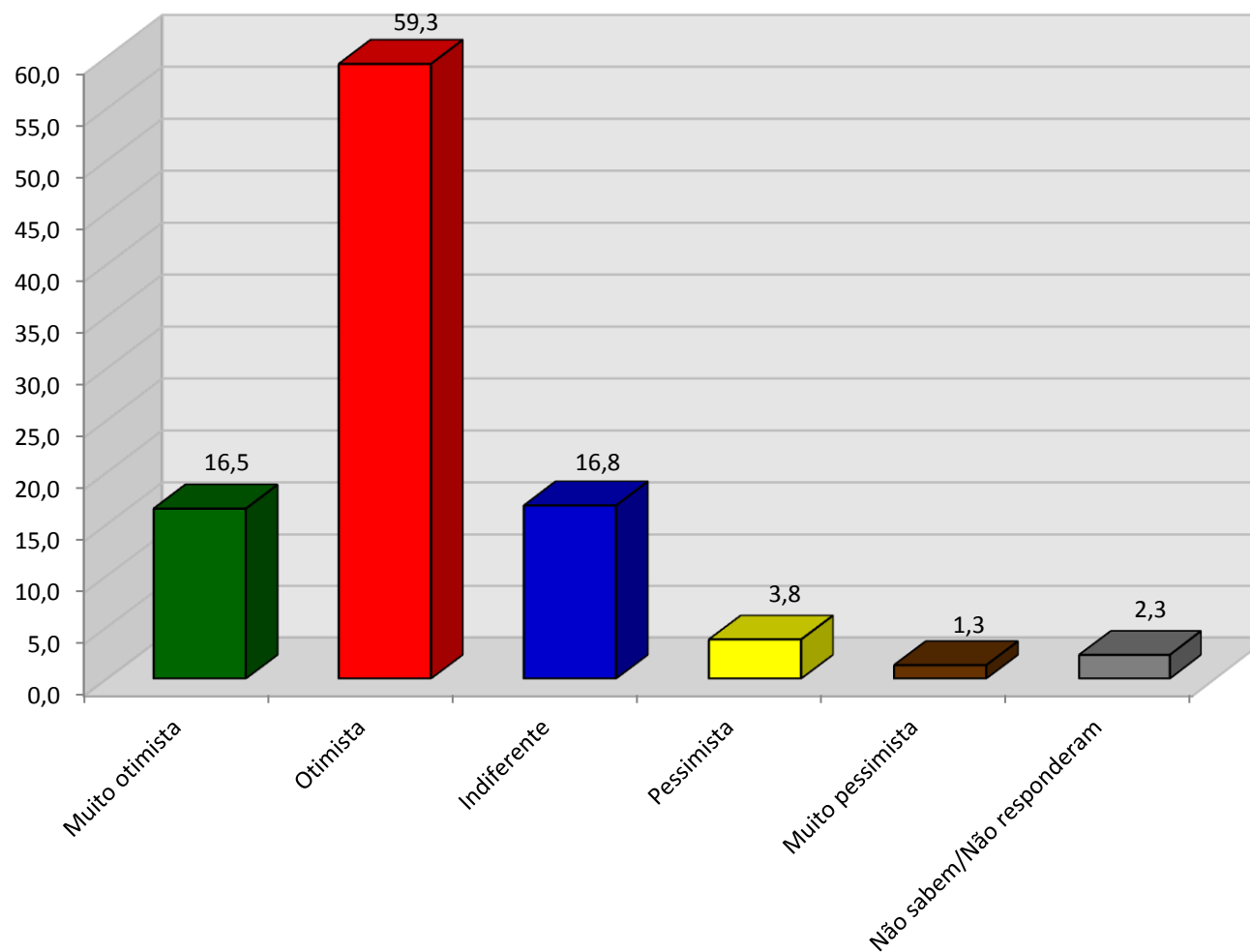


TABELA 05 – CASO PUDESSE, O(A) SR.(A) SAIRIA DE TORITAMA PARA VIVER EM OUTRO LUGAR OU NÃO SAIRIA DE TORITAMA PARA VIVER EM OUTRO LUGAR?

DISCRIMINAÇÃO	TOTAL	SEXO		FAIXA ETÁRIA					GRAU DE INSTRUÇÃO			RENDA FAMILIAR		
		Mas.	Fem.	16/24	25/34	35/44	45/59	60 ou +	Até o 9º ano	Ensino médio	Ensino superior	Até 2 SM	+ de 2 a 5 SM	+ de 5 SM
Sairiam	37,9	37,8	38,1	43,7	38,2	36,7	33,3	38,1	33,7	44,2	50,0	36,1	38,9	43,6
Não sairiam	61,8	62,2	61,4	56,3	61,8	63,3	65,4	61,9	65,9	55,8	50,0	63,9	60,5	56,4
Não sabem/Não responderam	0,3	0,0	0,5	0,0	0,0	0,0	1,3	0,0	0,4	0,0	0,0	0,0	0,6	0,0
TOTAL	100,0	100,0	100,0	100,0	100,0	100,0	100,0	100,0	100,0	100,0	100,0	100,0	100,0	100,0

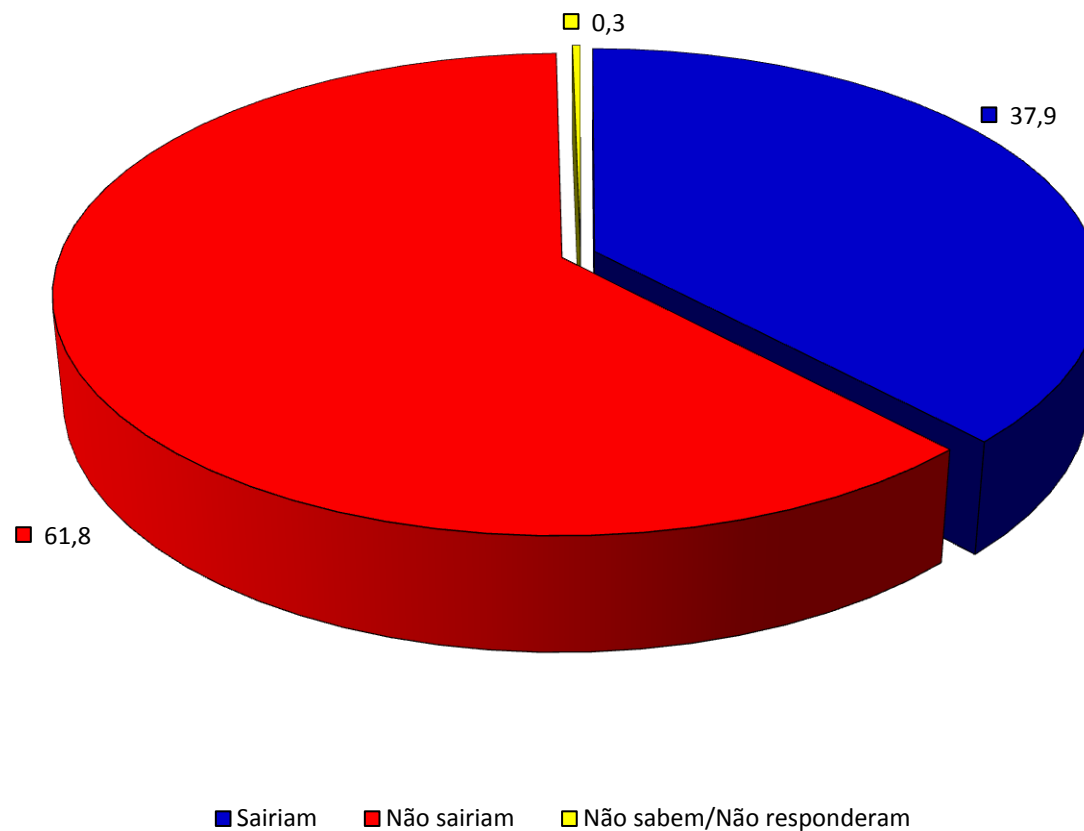
GRÁFICO 05 – CASO PUDESSE, O(A) SR.(A) SAIRIA DE TORITAMA PARA VIVER EM OUTRO LUGAR OU NÃO SAIRIA DE TORITAMA PARA VIVER EM OUTRO LUGAR?

TABELA 06 – NA SUA OPINIÃO, O(A) SR.(A) APROVA OU DESAPROVA A MANEIRA COMO O MUNICÍPIO DE TORITAMA VEM SENDO ADMINISTRADO?

DISCRIMINAÇÃO	TOTAL	SEXO		FAIXA ETÁRIA					GRAU DE INSTRUÇÃO			RENDA FAMILIAR		
		Mas.	Fem.	16/24	25/34	35/44	45/59	60 ou +	Até o 9º ano	Ensino médio	Ensino superior	Até 2 SM	+ de 2 a 5 SM	+ de 5 SM
Aprovam	90,2	88,6	91,8	86,2	92,7	95,6	91,0	78,5	91,3	89,4	84,4	91,7	89,2	87,2
Desaprovam	7,5	9,3	5,8	10,0	7,3	1,1	7,7	16,7	6,3	8,8	12,5	5,2	9,0	12,8
Não sabem/Não responderam	2,3	2,1	2,4	3,8	0,0	3,3	1,3	4,8	2,4	1,8	3,1	3,1	1,8	0,0
TOTAL	100,0	100,0	100,0	100,0	100,0	100,0	100,0	100,0	100,0	100,0	100,0	100,0	100,0	100,0

GRÁFICO 06 – NA SUA OPINIÃO, O(A) SR.(A) APROVA OU DESAPROVA A MANEIRA COMO O MUNICÍPIO DE TORITAMA VEM SENDO ADMINISTRADO?

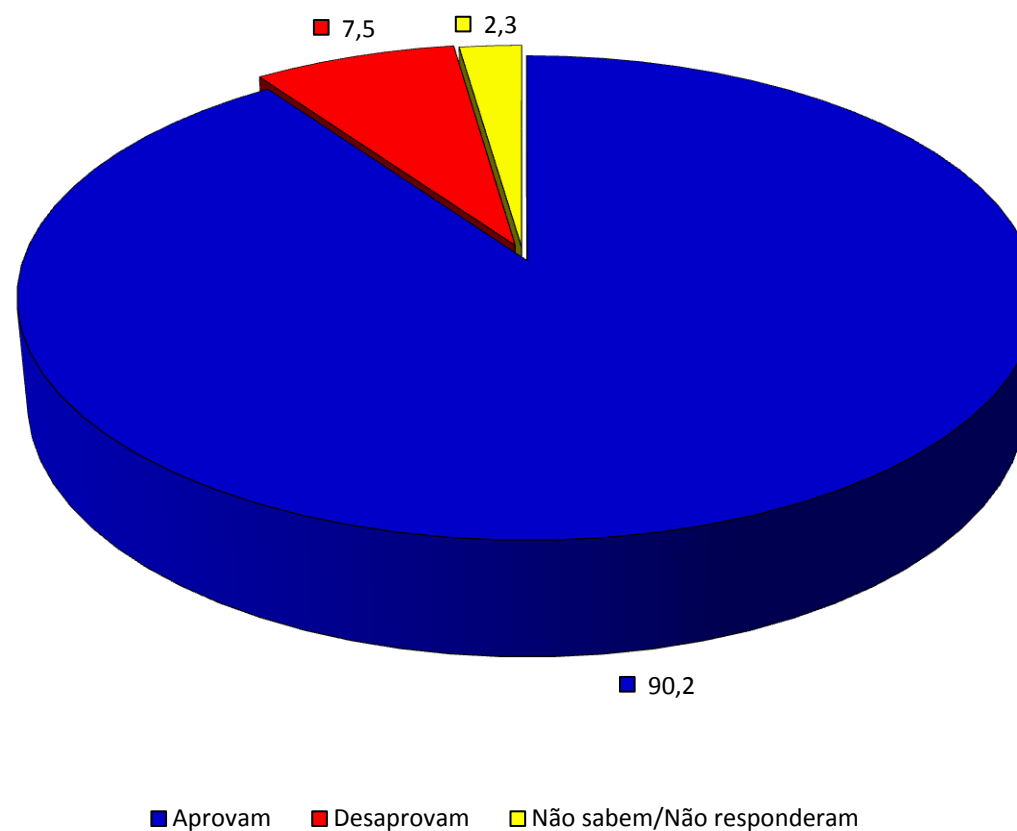


TABELA 07 – NA SUA OPINIÃO, COMO O(A) SR.(A) AVALIA A ATUAL ADMINISTRAÇÃO DE TORITAMA?

DISCRIMINAÇÃO	TOTAL	SEXO		FAIXA ETÁRIA					GRAU DE INSTRUÇÃO			RENDA FAMILIAR		
		Mas.	Fem.	16/24	25/34	35/44	45/59	60 ou +	Até o 9º ano	Ensino médio	Ensino superior	Até 2 SM	+ de 2 a 5 SM	+ de 5 SM
Ótima	36,5	35,8	37,2	32,5	39,1	38,9	35,9	33,3	38,8	32,7	31,3	38,1	35,3	33,3
Boa	45,1	45,0	45,5	52,5	44,6	44,5	41,0	42,8	43,1	49,5	46,8	45,4	44,9	46,1
Regular	13,5	14,0	13,0	7,5	14,5	12,2	17,9	16,7	13,7	13,3	12,5	11,3	15,6	15,4
Ruim	2,3	2,6	1,9	5,0	0,9	2,2	1,3	2,4	2,0	1,8	6,3	2,1	2,4	2,6
Péssima	1,3	2,1	0,5	0,0	0,9	1,1	2,6	2,4	1,2	0,9	3,1	1,0	1,2	2,6
Não sabem/Não responderam	1,3	0,5	1,9	2,5	0,0	1,1	1,3	2,4	1,2	1,8	0,0	2,1	0,6	0,0
TOTAL	100,0	100,0	100,0	100,0	100,0	100,0	100,0	100,0	100,0	100,0	100,0	100,0	100,0	100,0

GRÁFICO 07 – NA SUA OPINIÃO, COMO O(A) SR.(A) AVALIA A ATUAL ADMINISTRAÇÃO DE TORITAMA?

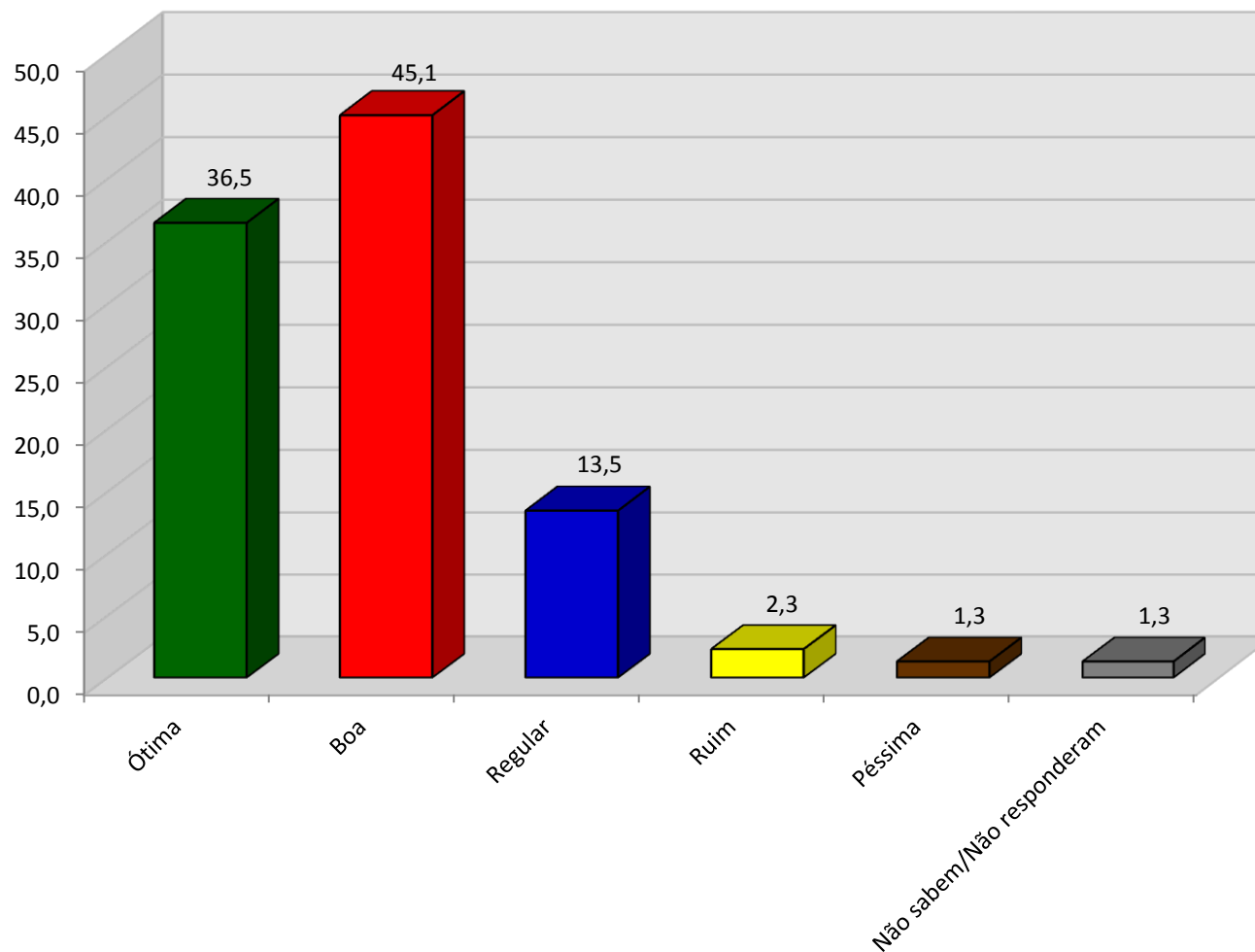


TABELA 08 – A RUA QUE O(A) SR.(A) MORA DISPÕE DOS SERVIÇOS DE COLETA DE LIXO DOMICILIAR?

DISCRIMINAÇÃO	TOTAL	SEXO		FAIXA ETÁRIA					GRAU DE INSTRUÇÃO			RENDA FAMILIAR		
		Mas.	Fem.	16/24	25/34	35/44	45/59	60 ou +	Até o 9º ano	Ensino médio	Ensino superior	Até 2 SM	+ de 2 a 5 SM	+ de 5 SM
Sim	91,0	91,7	90,3	86,2	90,9	91,1	92,3	97,6	89,8	92,9	93,7	87,1	94,0	97,4
Não	9,0	8,3	9,7	13,8	9,1	8,9	7,7	2,4	10,2	7,1	6,3	12,9	6,0	2,6
TOTAL	100,0	100,0	100,0	100,0	100,0	100,0	100,0	100,0	100,0	100,0	100,0	100,0	100,0	100,0

GRÁFICO 08 – A RUA QUE O(A) SR.(A) MORA DISPÕE DOS SERVIÇOS DE COLETA DE LIXO DOMICILIAR?

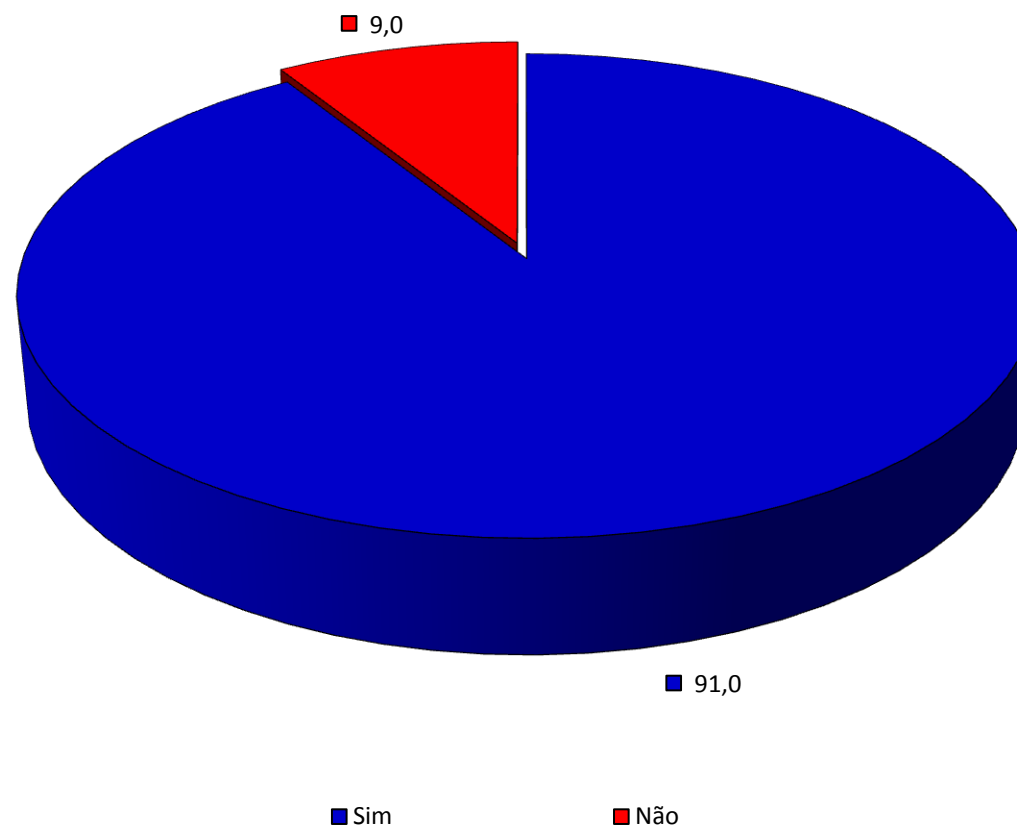


TABELA 09 – NA SUA OPINIÃO, COMO O(A) SR.(A) AVALIA O SERVIÇOS DE COLETA DE LIXO DOMICILIAR PRESTADOS PELA PREFEITURA DE TORITAMA?

DISCRIMINAÇÃO	TOTAL	SEXO		FAIXA ETÁRIA					GRAU DE INSTRUÇÃO			RENDA FAMILIAR		
		Mas.	Fem.	16/24	25/34	35/44	45/59	60 ou +	Até o 9º ano	Ensino médio	Ensino superior	Até 2 SM	+ de 2 a 5 SM	+ de 5 SM
Ótimo	19,0	17,6	20,3	16,3	19,1	21,1	19,2	19,0	20,4	16,8	15,6	16,5	21,0	23,1
Bom	56,7	55,0	58,4	52,3	53,5	60,1	59,0	61,9	55,7	58,4	59,4	58,7	56,8	46,2
Regular	14,0	17,1	11,1	18,8	15,5	11,1	10,3	14,3	12,5	15,9	18,8	12,9	14,4	17,9
Ruim	5,3	3,6	6,8	7,5	5,5	3,3	6,4	2,4	5,1	6,2	3,1	5,7	4,8	5,1
Péssimo	4,5	5,7	3,4	3,8	5,5	4,4	5,1	2,4	5,5	2,7	3,1	5,7	2,4	7,7
Não sabem/Não responderam	0,5	1,0	0,0	1,3	0,9	0,0	0,0	0,0	0,8	0,0	0,0	0,5	0,6	0,0
TOTAL	100,0	100,0	100,0	100,0	100,0	100,0	100,0	100,0	100,0	100,0	100,0	100,0	100,0	100,0

GRÁFICO 09 – NA SUA OPINIÃO, COMO O(A) SR.(A) AVALIA O SERVIÇOS DE COLETA DE LIXO DOMICILIAR PRESTADOS PELA PREFEITURA DE TORITAMA?

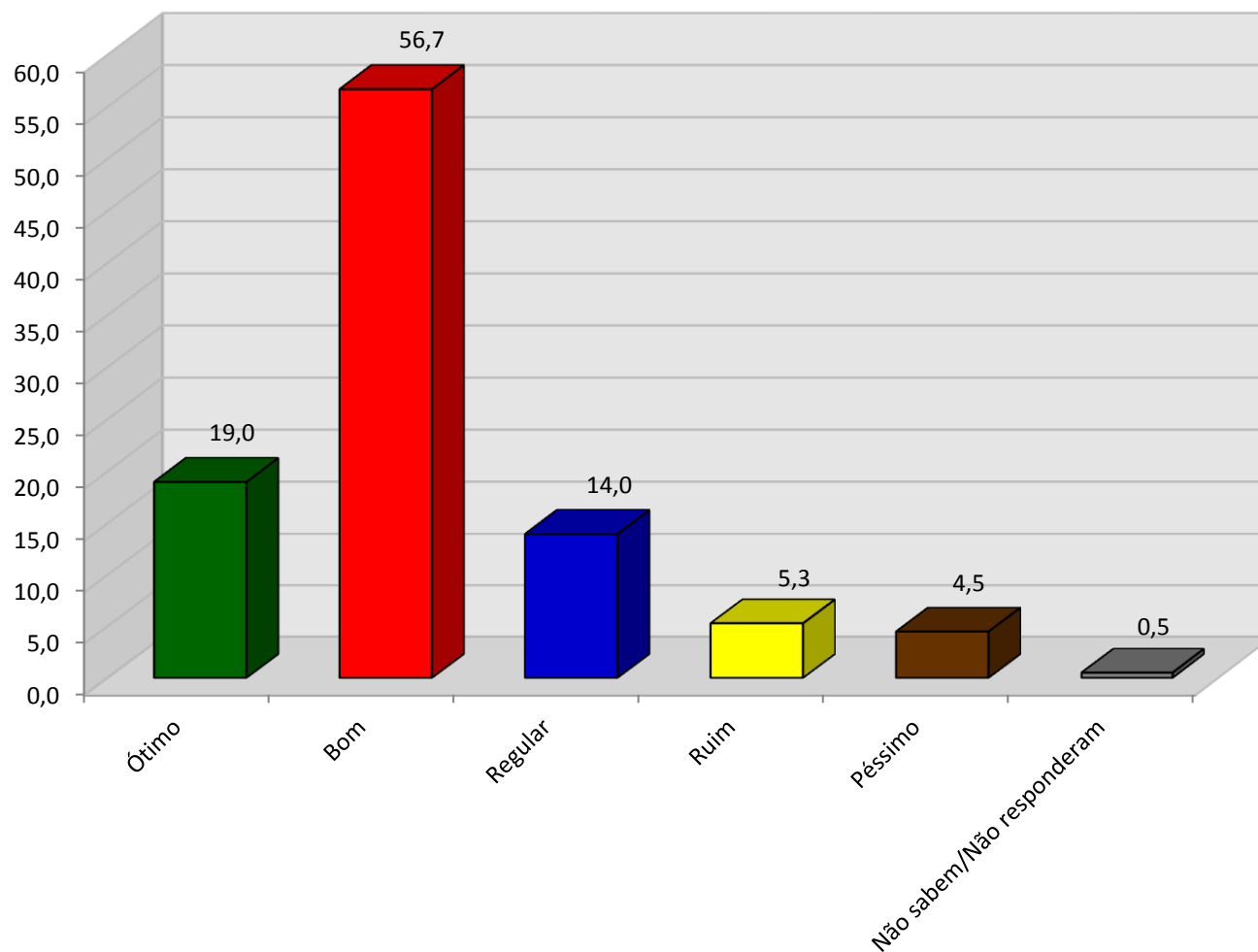


TABELA 10 – A RUA QUE O(A) SR.(A) MORA DISPÕE DOS SERVIÇOS DE VARRIÇÃO DE RUA PRESTADOS PELA PREFEITURA DE TORITAMA?

DISCRIMINAÇÃO	TOTAL	SEXO		FAIXA ETÁRIA					GRAU DE INSTRUÇÃO			RENDA FAMILIAR		
		Mas.	Fem.	16/24	25/34	35/44	45/59	60 ou +	Até o 9º ano	Ensino médio	Ensino superior	Até 2 SM	+ de 2 a 5 SM	+ de 5 SM
Sim	58,2	56,5	59,9	51,2	55,5	60,0	62,8	66,7	56,9	60,2	62,5	51,5	64,1	66,7
Não	41,8	43,5	40,1	48,8	44,5	40,0	37,2	33,3	43,1	39,8	37,5	48,5	35,9	33,3
TOTAL	100,0	100,0	100,0	100,0	100,0	100,0	100,0	100,0	100,0	100,0	100,0	100,0	100,0	100,0

GRÁFICO 10 – A RUA QUE O(A) SR.(A) MORA DISPÕE DOS SERVIÇOS DE VARRIÇÃO DE RUA PRESTADOS PELA PREFEITURA DE TORITAMA?

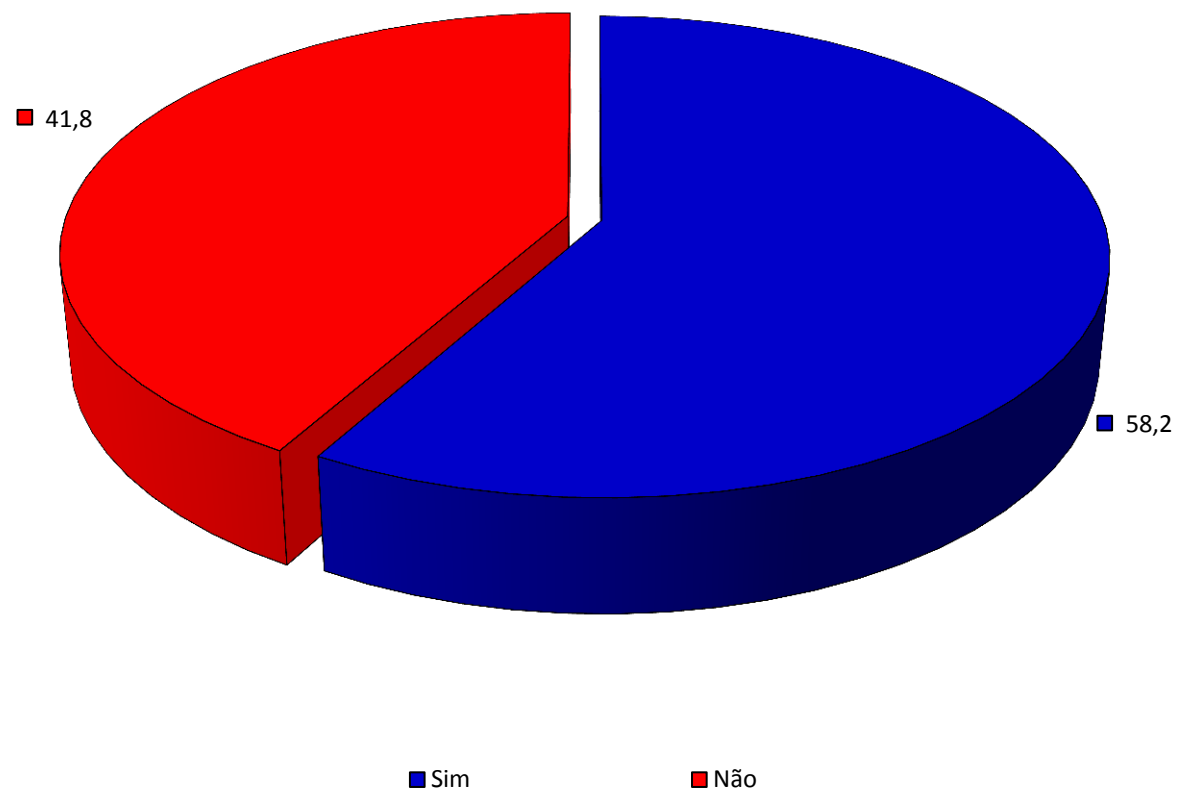


TABELA 11 – NA SUA OPINIÃO, COMO O(A) SR.(A) AVALIA O SERVIÇO DE VARRIÇÃO DE RUA PRESTADO PELA PREFEITURA DE TORITAMA?

DISCRIMINAÇÃO	TOTAL	SEXO		FAIXA ETÁRIA					GRAU DE INSTRUÇÃO			RENDA FAMILIAR		
		Mas.	Fem.	16/24	25/34	35/44	45/59	60 ou +	Até o 9º ano	Ensino médio	Ensino superior	Até 2 SM	+ de 2 a 5 SM	+ de 5 SM
Ótimo	9,3	8,8	9,7	8,8	8,2	8,9	11,5	9,5	9,8	8,0	9,4	9,3	8,4	12,8
Bom	38,9	37,2	40,5	36,0	38,1	41,1	39,7	40,5	39,1	39,8	34,3	40,8	37,6	35,9
Regular	25,0	24,4	25,6	18,8	25,5	27,8	25,6	28,6	26,3	23,0	21,9	26,3	24,0	23,1
Ruim	11,5	10,4	12,6	13,8	12,7	8,9	10,3	11,9	11,4	10,6	15,6	11,3	11,4	12,8
Péssimo	6,5	7,8	5,3	13,8	7,3	4,4	2,6	2,4	6,3	7,1	6,3	4,1	9,0	7,7
Não sabem/Não responderam	8,8	11,4	6,3	8,8	8,2	8,9	10,3	7,1	7,1	11,5	12,5	8,2	9,6	7,7
TOTAL	100,0	100,0	100,0	100,0	100,0	100,0	100,0	100,0	100,0	100,0	100,0	100,0	100,0	100,0

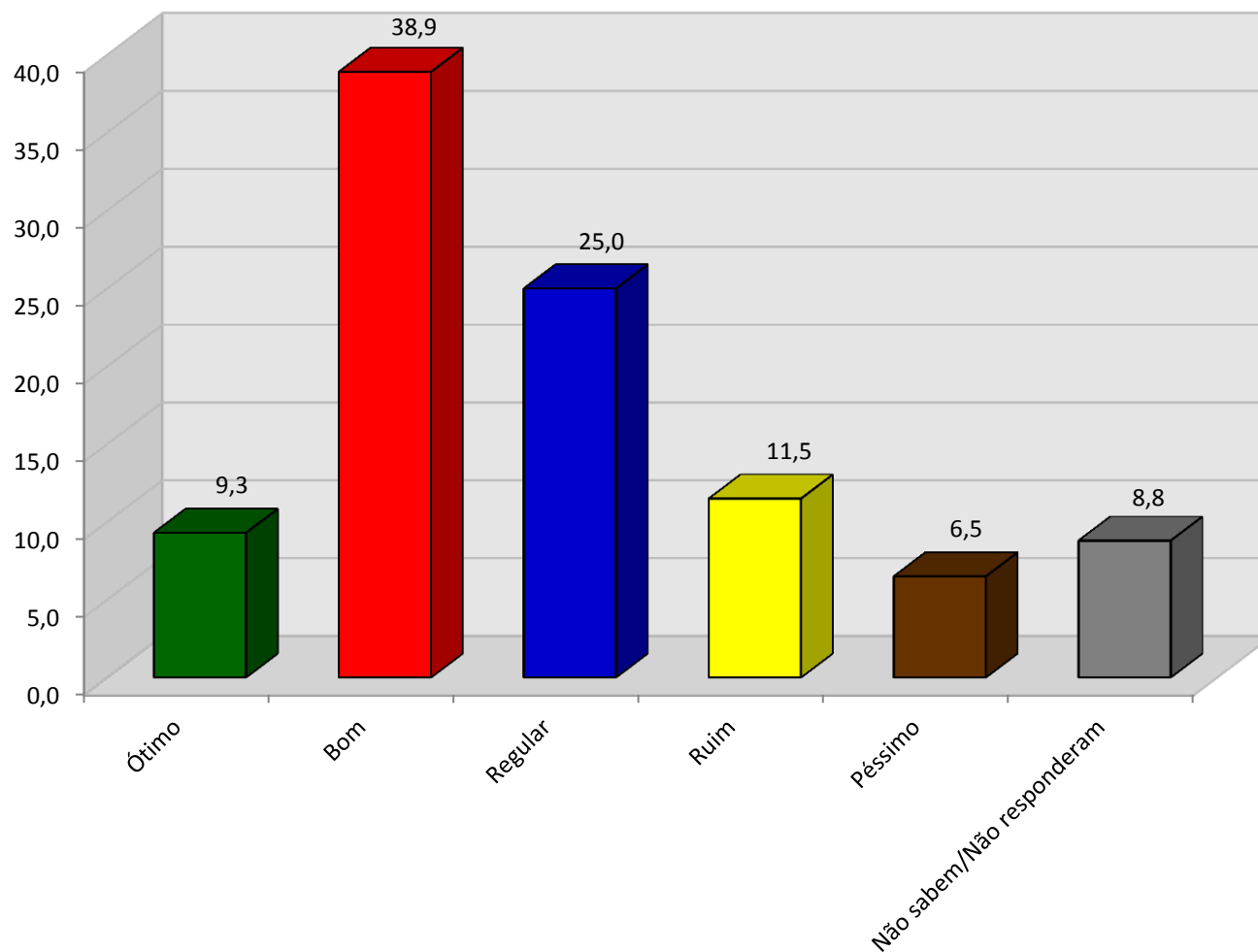
GRÁFICO 11 – NA SUA OPINIÃO, COMO O(A) SR.(A) AVALIA O SERVIÇO DE VARRIÇÃO DE RUA PRESTADO PELA PREFEITURA DE TORITAMA?

TABELA 12 – NA SUA OPINIÃO, COMO O(A) SR.(A) AVALIA O SERVIÇO DE VARRIÇÃO DE AVENIDAS, CALÇADAS E PRAÇAS PRESTADOS PELA PREFEITURA DE TORITAMA?

DISCRIMINAÇÃO	TOTAL	SEXO		FAIXA ETÁRIA					GRAU DE INSTRUÇÃO			RENDA FAMILIAR		
		Mas.	Fem.	16/24	25/34	35/44	45/59	60 ou +	Até o 9º ano	Ensino médio	Ensino superior	Até 2 SM	+ de 2 a 5 SM	+ de 5 SM
Ótimo	10,5	8,8	12,1	12,5	8,2	12,2	9,0	11,9	12,2	8,0	6,3	12,4	9,0	7,7
Bom	54,2	52,9	55,6	54,9	57,2	54,5	53,7	45,2	55,6	53,1	46,8	56,0	53,9	46,1
Regular	24,0	26,4	21,7	21,3	25,5	23,3	24,4	26,2	21,2	28,3	31,3	18,6	29,9	25,6
Ruim	5,8	3,1	8,2	5,0	5,5	2,2	9,0	9,5	5,9	4,4	9,4	5,2	4,2	15,4
Péssimo	2,5	4,7	0,5	3,8	2,7	1,1	1,3	4,8	2,7	1,8	3,1	2,6	2,4	2,6
Não sabem/Não responderam	3,0	4,1	1,9	2,5	0,9	6,7	2,6	2,4	2,4	4,4	3,1	5,2	0,6	2,6
TOTAL	100,0	100,0	100,0	100,0	100,0	100,0	100,0	100,0	100,0	100,0	100,0	100,0	100,0	100,0

GRÁFICO 12 – NA SUA OPINIÃO, COMO O(A) SR.(A) AVALIA O SERVIÇO DE VARRIÇÃO DE AVENIDAS, CALÇADAS E PRAÇAS PRESTADOS PELA PREFEITURA DE TORITAMA?

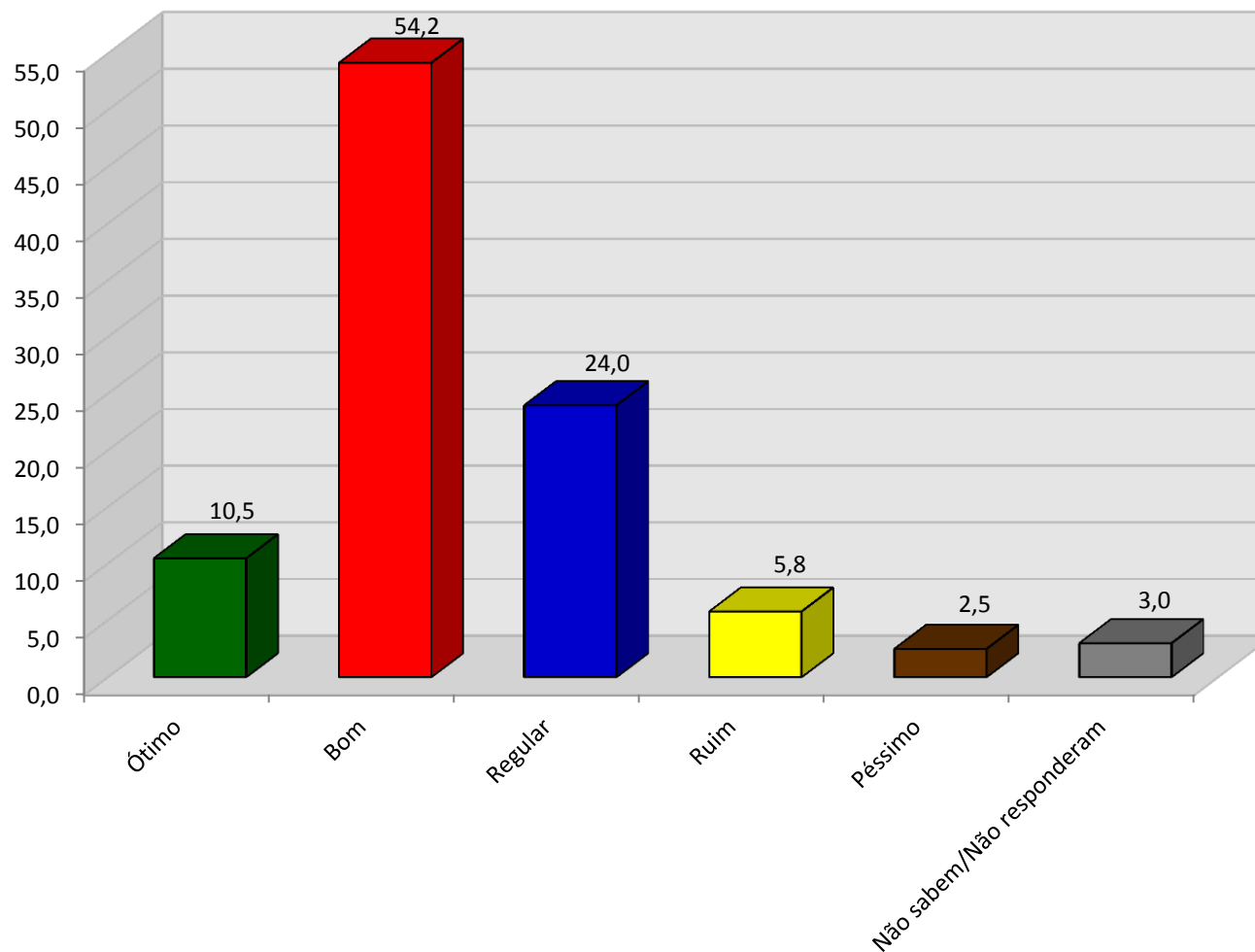


TABELA 13 – NA SUA OPINIÃO, COMO O(A) SR.(A) AVALIA O SERVIÇO DE LIMPEZA E DESOBSTRUÇÃO DE GALERIAS E ESGOTOS PRESTADO PELA PREFEITURA DE TORITAMA?

DISCRIMINAÇÃO	TOTAL	SEXO		FAIXA ETÁRIA					GRAU DE INSTRUÇÃO			RENDA FAMILIAR		
		Mas.	Fem.	16/24	25/34	35/44	45/59	60 ou +	Até o 9º ano	Ensino médio	Ensino superior	Até 2 SM	+ de 2 a 5 SM	+ de 5 SM
Ótimo	8,3	7,3	9,2	6,3	6,4	11,1	10,3	7,1	9,8	5,3	6,3	10,8	5,4	7,7
Bom	32,4	30,5	34,3	26,0	31,8	35,6	34,6	35,7	33,3	32,8	24,9	37,1	29,3	23,0
Regular	30,8	33,2	28,5	28,8	32,7	34,4	25,6	31,0	28,6	33,6	37,5	25,3	35,3	38,5
Ruim	14,0	11,9	15,9	18,8	12,7	10,0	15,4	14,3	11,4	17,7	21,9	12,9	14,4	17,9
Péssimo	9,0	11,9	6,3	16,3	6,4	5,6	9,0	9,5	10,6	6,2	6,3	6,7	11,4	10,3
Não sabem/Não responderam	5,5	5,2	5,8	3,8	10,0	3,3	5,1	2,4	6,3	4,4	3,1	7,2	4,2	2,6
TOTAL	100,0	100,0	100,0	100,0	100,0	100,0	100,0	100,0	100,0	100,0	100,0	100,0	100,0	100,0

GRÁFICO 13 – NA SUA OPINIÃO, COMO O(A) SR.(A) AVALIA O SERVIÇO DE LIMPEZA E DESOBSTRUÇÃO DE GALERIAS E ESGOTOS PRESTADO PELA PREFEITURA DE TORITAMA?

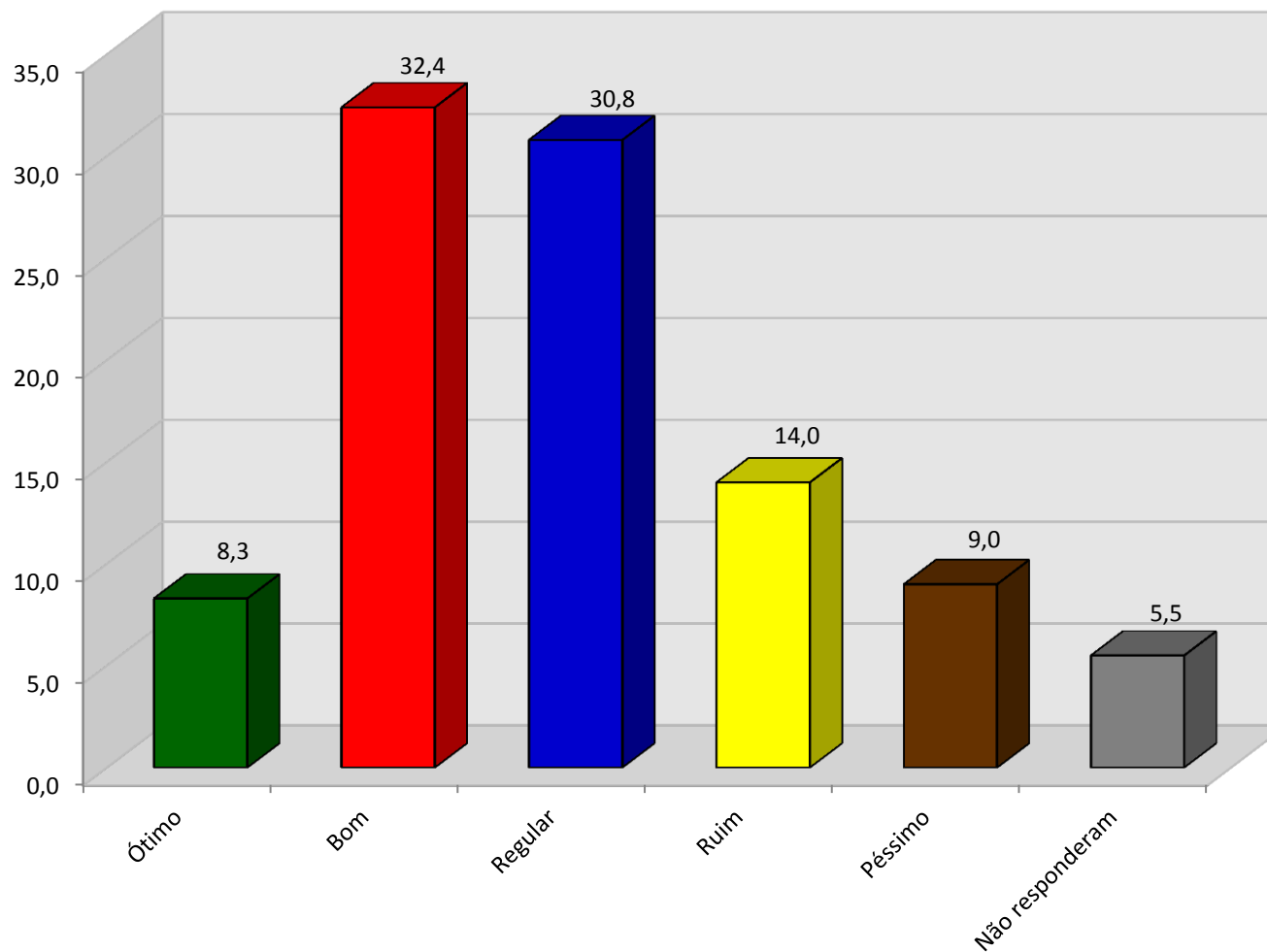


TABELA 14 – NA SUA OPINIÃO, COMO O(A) SR.(A) AVALIA O SERVIÇO DE ILUMINAÇÃO PÚBLICA PRESTADO PELA PREFEITURA DE TORITAMA?

DISCRIMINAÇÃO	TOTAL	SEXO		FAIXA ETÁRIA					GRAU DE INSTRUÇÃO			RENDA FAMILIAR		
		Mas.	Fem.	16/24	25/34	35/44	45/59	60 ou +	Até o 9º ano	Ensino médio	Ensino superior	Até 2 SM	+ de 2 a 5 SM	+ de 5 SM
Ótimo	15,3	15,5	15,0	12,5	13,6	20,0	15,4	14,3	17,6	11,5	9,4	16,5	15,0	10,3
Bom	58,6	56,0	61,3	54,9	59,1	58,9	60,3	61,9	59,6	58,3	53,0	59,9	58,0	56,3
Regular	18,0	21,2	15,0	18,8	19,1	15,6	17,9	19,0	16,5	20,4	21,9	16,5	18,6	23,1
Ruim	5,3	5,2	5,3	7,5	6,4	4,4	3,8	2,4	3,9	7,1	9,4	4,6	5,4	7,7
Péssimo	2,3	1,6	2,9	5,0	1,8	1,1	2,6	0,0	1,6	2,7	6,3	1,5	3,0	2,6
Não sabem/Não responderam	0,5	0,5	0,5	1,3	0,0	0,0	0,0	2,4	0,8	0,0	0,0	1,0	0,0	0,0
TOTAL	100,0	100,0	100,0	100,0	100,0	100,0	100,0	100,0	100,0	100,0	100,0	100,0	100,0	100,0

GRÁFICO 14 – NA SUA OPINIÃO, COMO O(A) SR.(A) AVALIA O SERVIÇO DE ILUMINAÇÃO PÚBLICA PRESTADO PELA PREFEITURA DE TORITAMA?

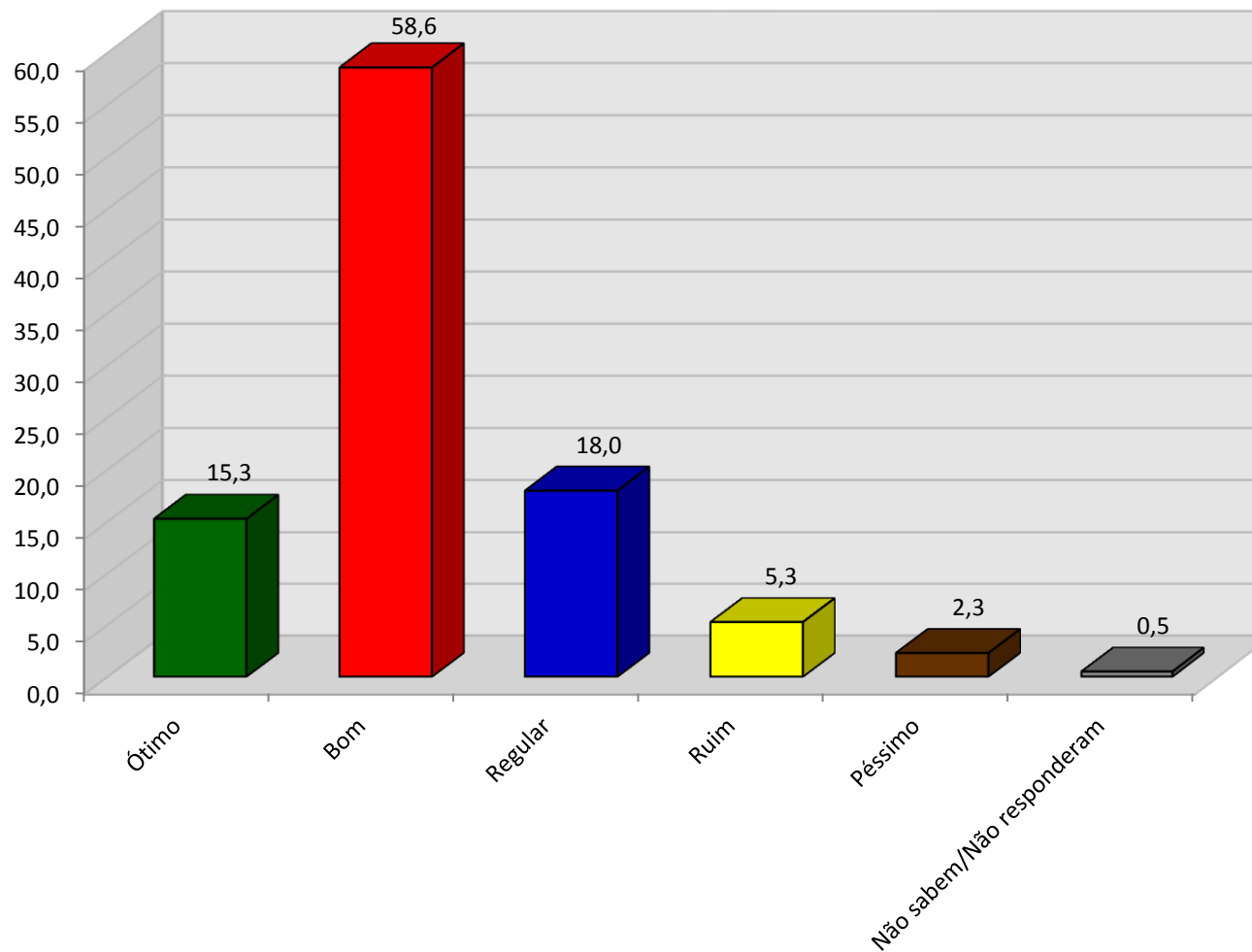


TABELA 15 – O(A) SR.(A) COSTUMA FREQUENTAR A FEIRA LIVRE DE TORITAMA?

DISCRIMINAÇÃO	TOTAL	SEXO		FAIXA ETÁRIA					GRAU DE INSTRUÇÃO			RENDA FAMILIAR		
		Mas.	Fem.	16/24	25/34	35/44	45/59	60 ou +	Até o 9º ano	Ensino médio	Ensino superior	Até 2 SM	+ de 2 a 5 SM	+ de 5 SM
Sim	69,5	62,2	76,3	72,5	72,7	67,8	66,7	64,3	70,6	68,1	65,6	71,1	69,5	61,5
Não	30,5	37,8	23,7	27,5	27,3	32,2	33,3	35,7	29,4	31,9	34,4	28,9	30,5	38,5
TOTAL	100,0	100,0	100,0	100,0	100,0	100,0	100,0	100,0	100,0	100,0	100,0	100,0	100,0	100,0

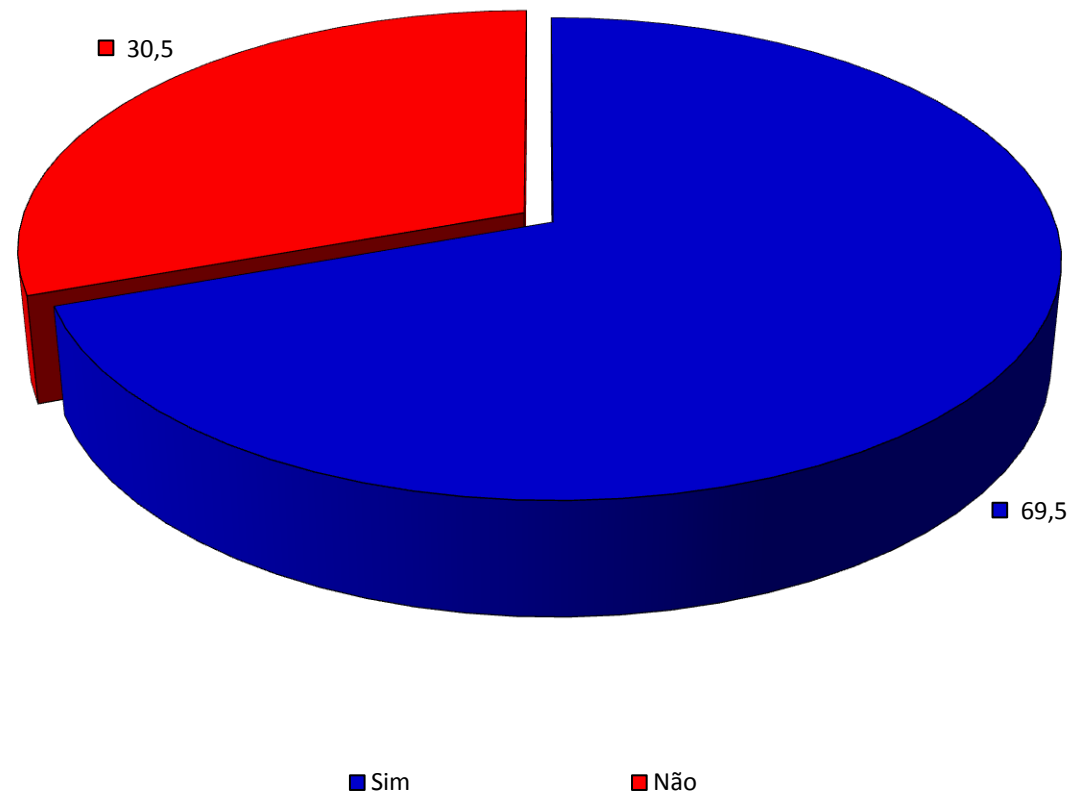
GRÁFICO 15 – O(A) SR.(A) COSTUMA FREQUENTAR A FEIRA LIVRE DE TORITAMA?

TABELA 16 – (CASO AFIRMATIVO NA P15) NA SUA OPINIÃO, COMO O(A) SR.(A) AVALIA O SERVIÇO DE LIMPEZA (VARRIÇÃO E LAVAGEM) DA FEIRA LIVRE PRESTADO PELA PREFEITURA DE TORITAMA?

DISCRIMINAÇÃO	TOTAL	SEXO		FAIXA ETÁRIA					GRAU DE INSTRUÇÃO			RENDA FAMILIAR		
		Mas.	Fem.	16/24	25/34	35/44	45/59	60 ou +	Até o 9º ano	Ensino médio	Ensino superior	Até 2 SM	+ de 2 a 5 SM	+ de 5 SM
Ótimo	10,8	7,5	13,3	13,8	11,3	11,5	7,7	7,4	11,1	10,4	9,5	13,0	8,6	8,3
Bom	47,9	47,6	48,1	44,9	48,6	52,5	48,1	40,8	48,9	46,7	42,9	49,4	48,2	37,5
Regular	29,9	30,0	29,7	25,9	28,8	29,5	32,7	37,0	28,9	31,2	33,3	29,0	30,2	33,3
Ruim	6,8	8,3	5,7	10,3	6,3	4,9	5,8	7,4	7,2	6,5	4,8	7,2	6,9	4,2
Péssimo	3,2	5,8	1,3	3,4	5,0	1,6	1,9	3,7	2,8	2,6	9,5	1,4	5,2	4,2
Não sabem/Não responderam	1,4	0,8	1,9	1,7	0,0	0,0	3,8	3,7	1,1	2,6	0,0	0,0	0,9	12,5
TOTAL	100,0	100,0	100,0	100,0	100,0	100,0	100,0	100,0	100,0	100,0	100,0	100,0	100,0	100,0

GRÁFICO 16 – (CASO AFIRMATIVO NA P15) NA SUA OPINIÃO, COMO O(A) SR.(A) AVALIA O SERVIÇO DE LIMPEZA (VARRIÇÃO E LAVAGEM) DA FEIRA LIVRE PRESTADO PELA PREFEITURA DE TORITAMA?

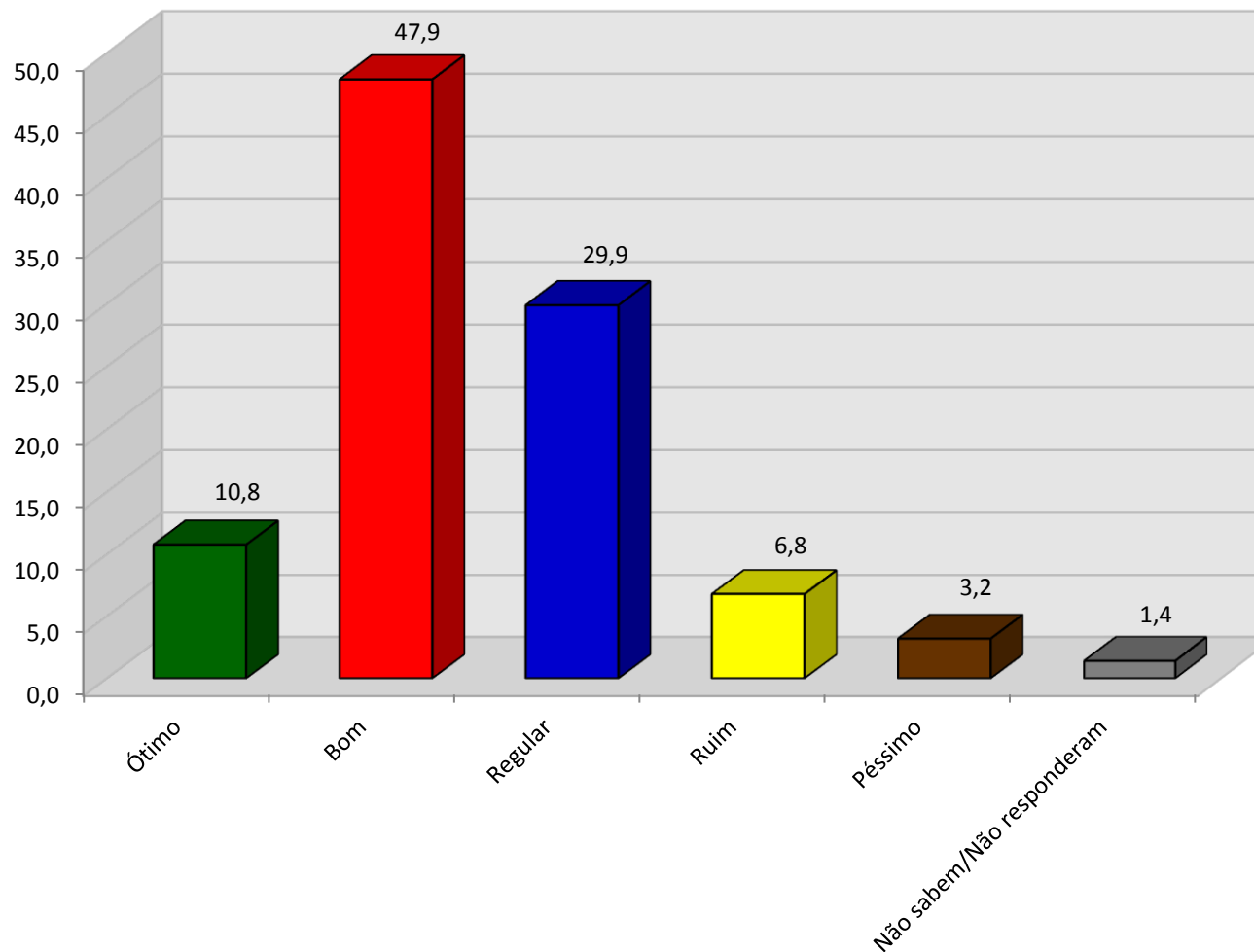


TABELA 17 – O(A) SR.(A) COSTUMA FREQUENTAR O MERCADO PÚBLICO DE TORITAMA?

DISCRIMINAÇÃO	TOTAL	SEXO		FAIXA ETÁRIA					GRAU DE INSTRUÇÃO			RENDA FAMILIAR		
		Mas.	Fem.	16/24	25/34	35/44	45/59	60 ou +	Até o 9º ano	Ensino médio	Ensino superior	Até 2 SM	+ de 2 a 5 SM	+ de 5 SM
Sim	36,3	38,3	34,3	37,5	38,2	38,9	37,2	35,7	36,5	36,3	34,4	37,1	35,9	33,3
Não	63,7	61,7	65,7	62,5	61,8	61,1	62,8	64,3	63,5	63,7	65,6	62,9	64,1	66,7
TOTAL	100,0	100,0	100,0	100,0	100,0	100,0	100,0	100,0	100,0	100,0	100,0	100,0	100,0	100,0

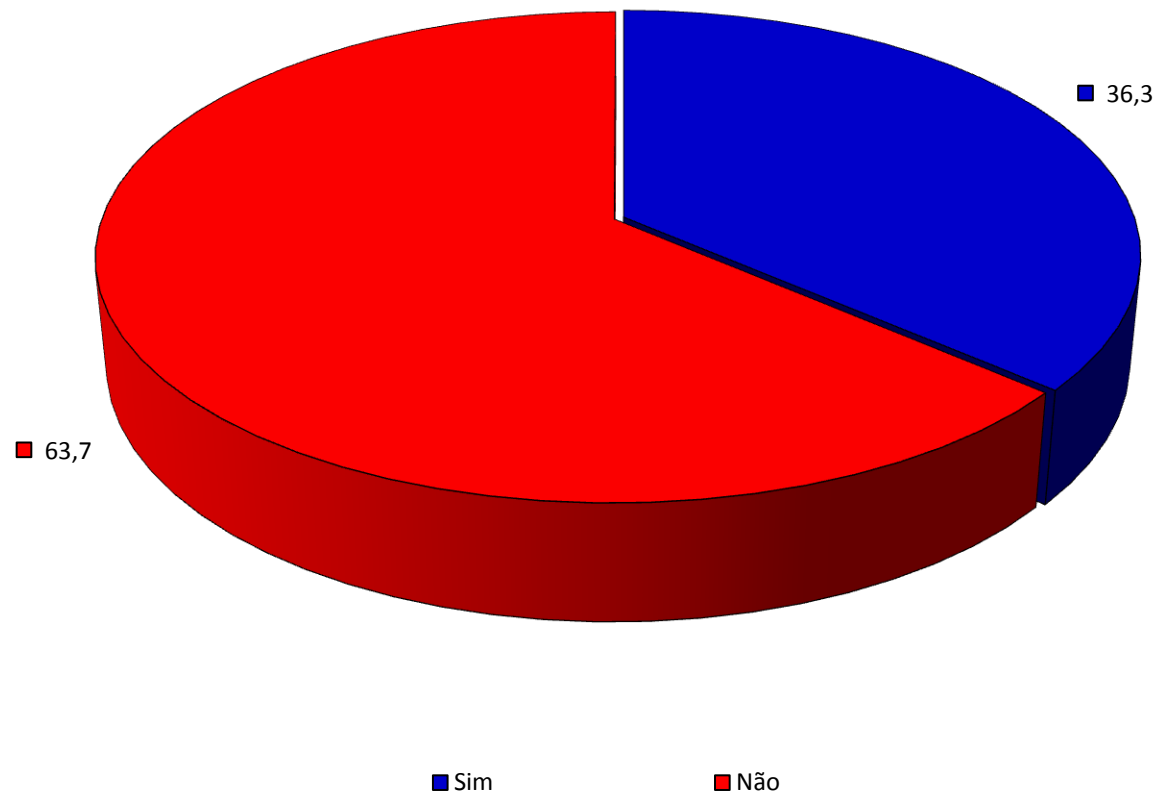
GRÁFICO 17 – O(A) SR.(A) COSTUMA FREQUENTAR O MERCADO PÚBLICO DE TORITAMA?

TABELA 18 – (CASO AFIRMATIVO NA P17) NA SUA OPINIÃO, COMO O(A) SR.(A) AVALIA O SERVIÇO DE LIMPEZA E CONSERVAÇÃO DO MERCADO PÚBLICO PRESTADO PELA PREFEITURA DE TORITAMA?

DISCRIMINAÇÃO	TOTAL	SEXO		FAIXA ETÁRIA					GRAU DE INSTRUÇÃO			RENDA FAMILIAR		
		Mas.	Fem.	16/24	25/34	35/44	45/59	60 ou +	Até o 9º ano	Ensino médio	Ensino superior	Até 2 SM	+ de 2 a 5 SM	+ de 5 SM
Ótimo	15,9	12,2	19,7	13,3	14,3	14,3	17,2	20,0	19,4	9,8	9,1	19,4	13,3	7,7
Bom	51,7	53,9	49,4	53,4	49,9	48,5	48,4	46,6	52,5	51,1	45,4	52,8	51,7	46,1
Regular	26,2	28,4	23,9	26,7	28,6	34,3	27,6	26,7	23,7	29,3	36,4	23,6	28,3	30,8
Ruim	4,1	4,1	4,2	3,3	4,8	2,9	3,4	6,7	2,2	9,8	0,0	4,2	5,0	0,0
Péssimo	0,7	1,4	0,0	3,3	0,0	0,0	0,0	0,0	1,1	0,0	0,0	0,0	0,0	7,7
Não sabem/Não responderam	1,4	0,0	2,8	0,0	2,4	0,0	3,4	0,0	1,1	0,0	9,1	0,0	1,7	7,7
TOTAL	100,0	100,0	100,0	100,0	100,0	100,0	100,0	100,0	100,0	100,0	100,0	100,0	100,0	100,0

GRÁFICO 18 – (CASO AFIRMATIVO NA P17) NA SUA OPINIÃO, COMO O(A) SR.(A) AVALIA O SERVIÇO DE LIMPEZA E CONSERVAÇÃO DO MERCADO PÚBLICO PRESTADO PELA PREFEITURA DE TORITAMA?

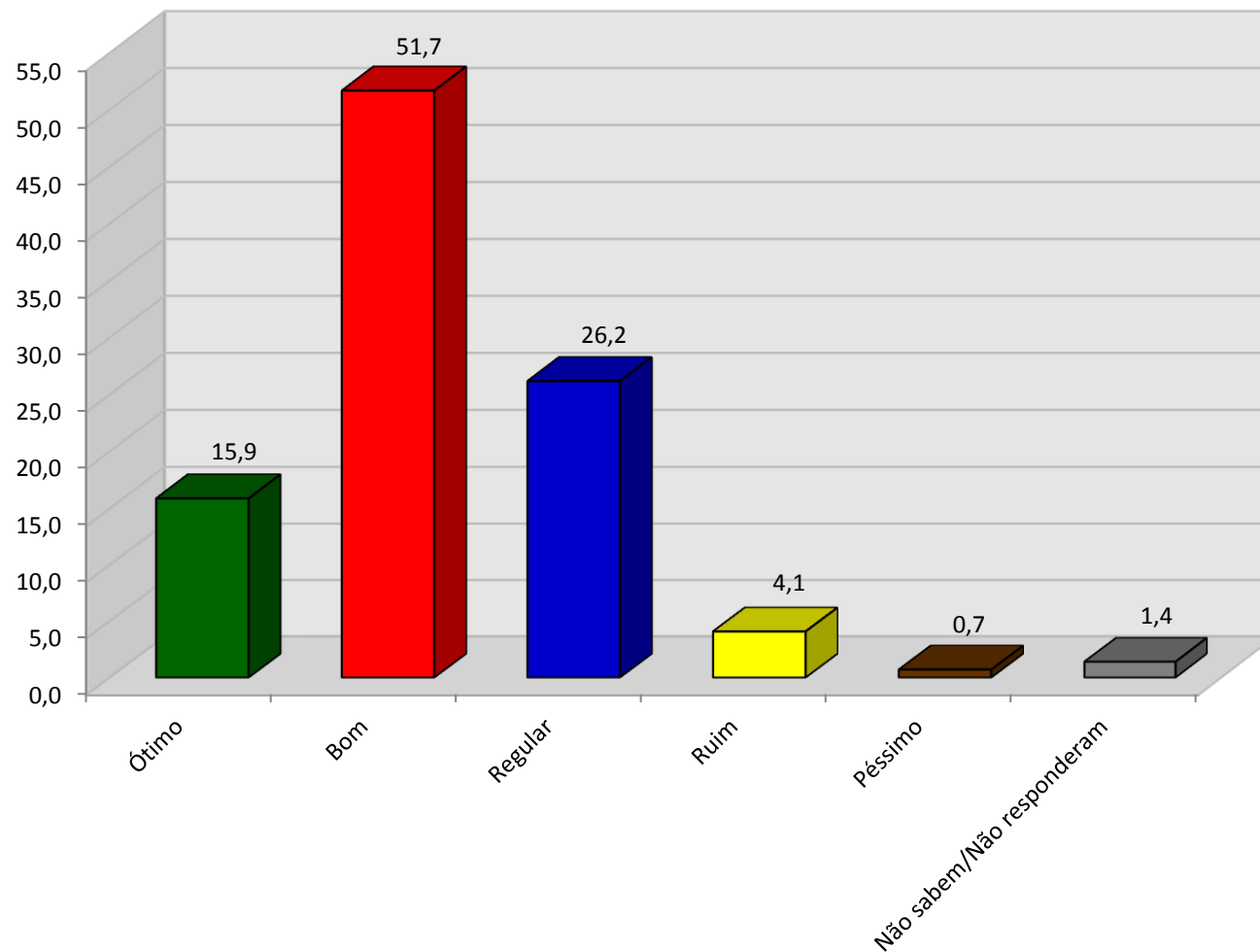


TABELA 19 – O(A) SR.(A) COSTUMA FREQUENTAR O AÇOUGUE PÚBLICO DE TORITAMA?

DISCRIMINAÇÃO	TOTAL	SEXO		FAIXA ETÁRIA					GRAU DE INSTRUÇÃO			RENDA FAMILIAR		
		Mas.	Fem.	16/24	25/34	35/44	45/59	60 ou +	Até o 9º ano	Ensino médio	Ensino superior	Até 2 SM	+ de 2 a 5 SM	+ de 5 SM
Sim	21,5	22,3	20,8	18,8	20,0	23,3	23,1	23,8	23,5	18,6	15,6	22,2	21,6	17,9
Não	78,2	77,2	79,2	81,2	79,1	76,7	76,9	76,2	76,1	81,4	84,4	77,8	78,4	79,5
Não responderam	0,3	0,5	0,0	0,0	0,9	0,0	0,0	0,0	0,4	0,0	0,0	0,0	0,0	2,6
TOTAL	100,0	100,0	100,0	100,0	100,0	100,0	100,0	100,0	100,0	100,0	100,0	100,0	100,0	100,0

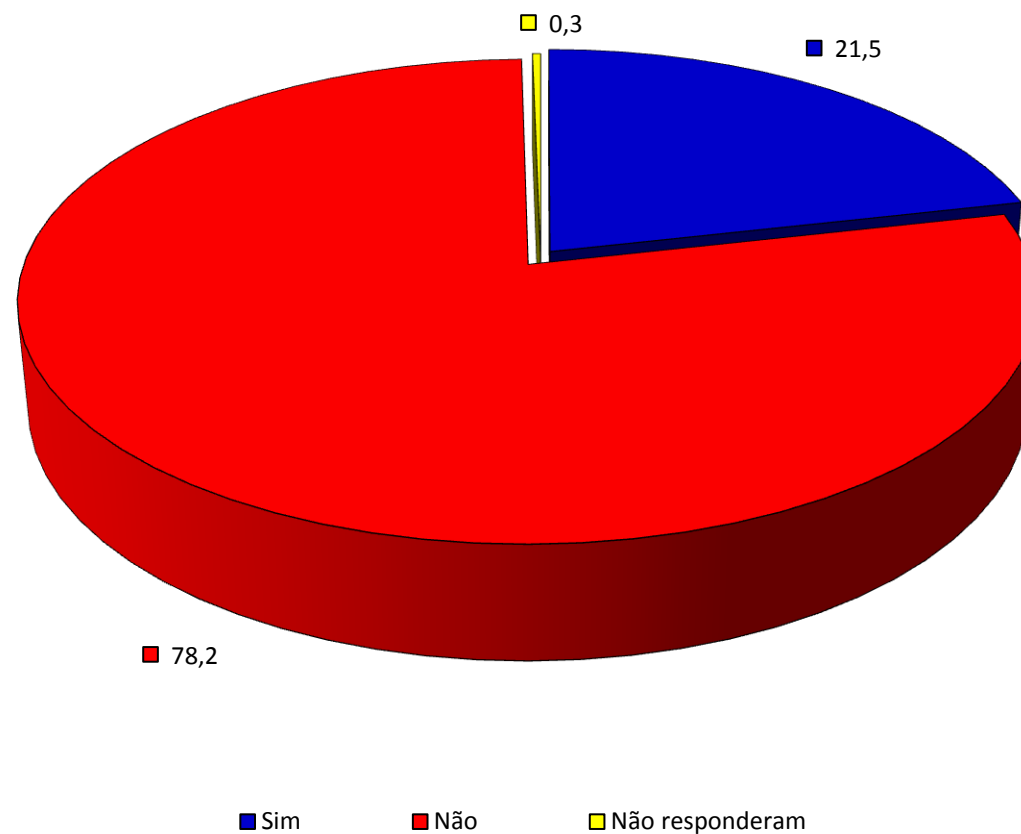
GRÁFICO 19 – O(A) SR.(A) COSTUMA FREQUENTAR O AÇOUGUE PÚBLICO DE TORITAMA?

TABELA 20 – (CASO AFIRMATIVO NA P19) NA SUA OPINIÃO, COMO O(A) SR.(A) AVALIA O SERVIÇO DE LIMPEZA E CONSERVAÇÃO DO AÇOUGUE PÚBLICO PRESTADO PELA PREFEITURA DE TORITAMA?

DISCRIMINAÇÃO	TOTAL	SEXO		FAIXA ETÁRIA					GRAU DE INSTRUÇÃO			RENDA FAMILIAR		
		Mas.	Fem.	16/24	25/34	35/44	45/59	60 ou +	Até o 9º ano	Ensino médio	Ensino superior	Até 2 SM	+ de 2 a 5 SM	+ de 5 SM
Ótimo	19,8	18,6	20,9	13,3	13,6	19,0	27,8	30,0	21,7	19,1	0,0	23,3	16,7	14,3
Bom	33,7	30,2	37,2	33,3	36,5	42,9	27,7	20,0	34,9	33,3	20,0	37,0	30,6	28,6
Regular	31,4	34,9	27,9	33,3	31,8	28,6	33,3	30,0	30,0	33,3	40,0	23,3	38,8	42,8
Ruim	8,1	9,3	7,0	6,7	13,6	9,5	5,6	0,0	6,7	9,5	20,0	4,7	13,9	0,0
Péssimo	2,3	2,3	2,3	6,7	0,0	0,0	5,6	0,0	1,7	4,8	0,0	4,7	0,0	0,0
Não sabem/Não responderam	4,7	4,7	4,7	6,7	4,5	0,0	0,0	20,0	5,0	0,0	20,0	7,0	0,0	14,3
TOTAL	100,0	100,0	100,0	100,0	100,0	100,0	100,0	100,0	100,0	100,0	100,0	100,0	100,0	100,0

GRÁFICO 20 – (CASO AFIRMATIVO NA P19) NA SUA OPINIÃO, COMO O(A) SR.(A) AVALIA O SERVIÇO DE LIMPEZA E CONSERVAÇÃO DO AÇOUGUE PÚBLICO PRESTADO PELA PREFEITURA DE TORITAMA?

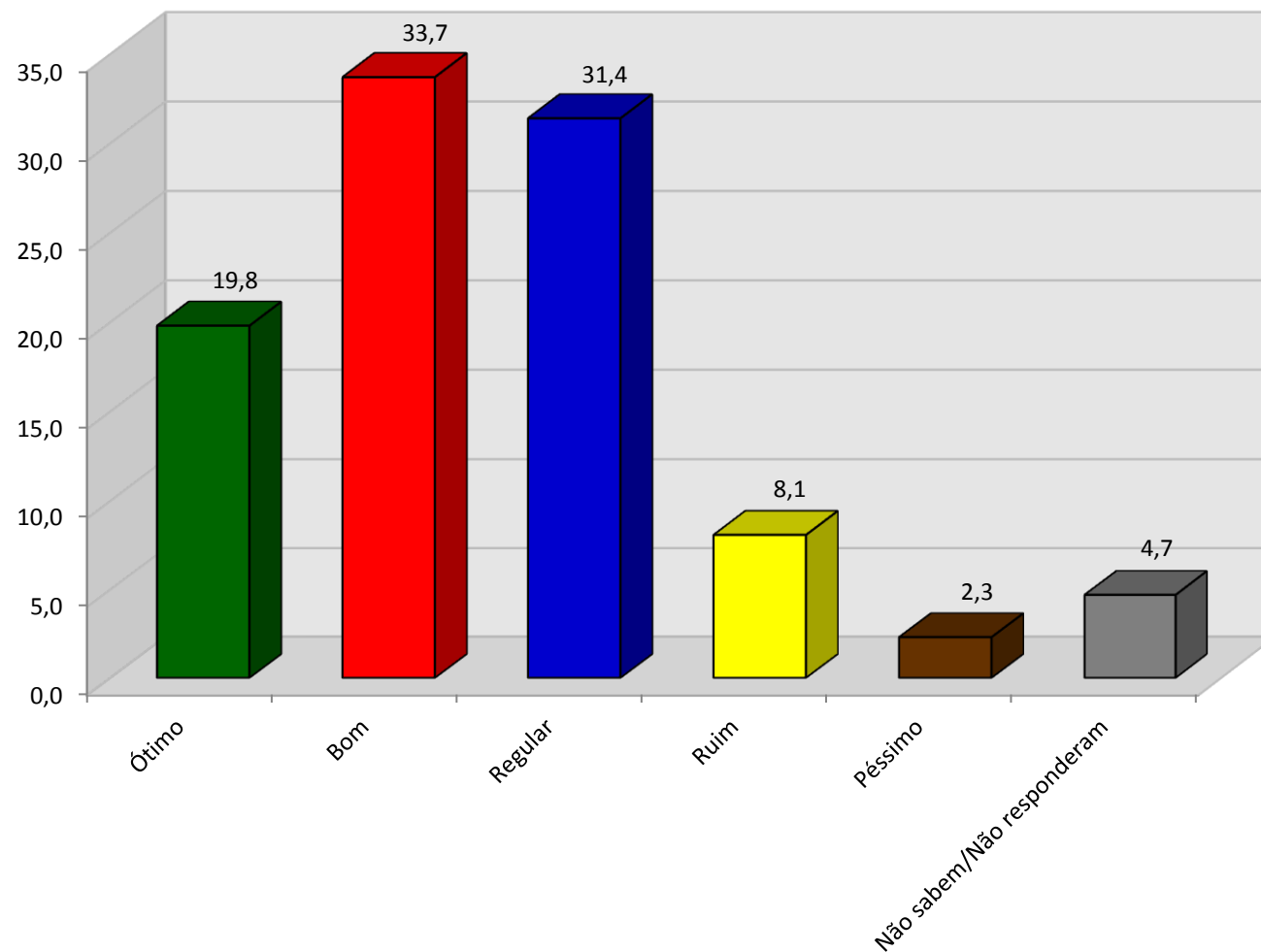


TABELA 21 – NOS ÚLTIMOS SEIS MESES, O(A) SR.(A) OU ALGUÉM DA SUA FAMÍLIA PROCUROU ALGUM ÓRGÃO DE SAÚDE DA PREFEITURA PARA SOLICITAR GRATUITAMENTE ALGUM TIPO DE MEDICAMENTO?

DISCRIMINAÇÃO	TOTAL	SEXO		FAIXA ETÁRIA					GRAU DE INSTRUÇÃO			RENDA FAMILIAR		
		Mas.	Fem.	16/24	25/34	35/44	45/59	60 ou +	Até o 9º ano	Ensino médio	Ensino superior	Até 2 SM	+ de 2 a 5 SM	+ de 5 SM
Sim	41,0	37,8	44,0	30,0	40,0	43,3	47,4	47,6	42,4	39,8	34,4	41,8	40,7	38,5
Não	59,0	62,2	56,0	70,0	60,0	56,7	52,6	52,4	57,6	60,2	65,6	58,2	59,3	61,5
TOTAL	100,0	100,0	100,0	100,0	100,0	100,0	100,0	100,0	100,0	100,0	100,0	100,0	100,0	100,0

GRÁFICO 21 – NOS ÚLTIMOS SEIS MESES, O(A) SR.(A) OU ALGUÉM DA SUA FAMÍLIA PROCUROU ALGUM ÓRGÃO DE SAÚDE DA PREFEITURA PARA SOLICITAR GRATUITAMENTE ALGUM TIPO DE MEDICAMENTO?

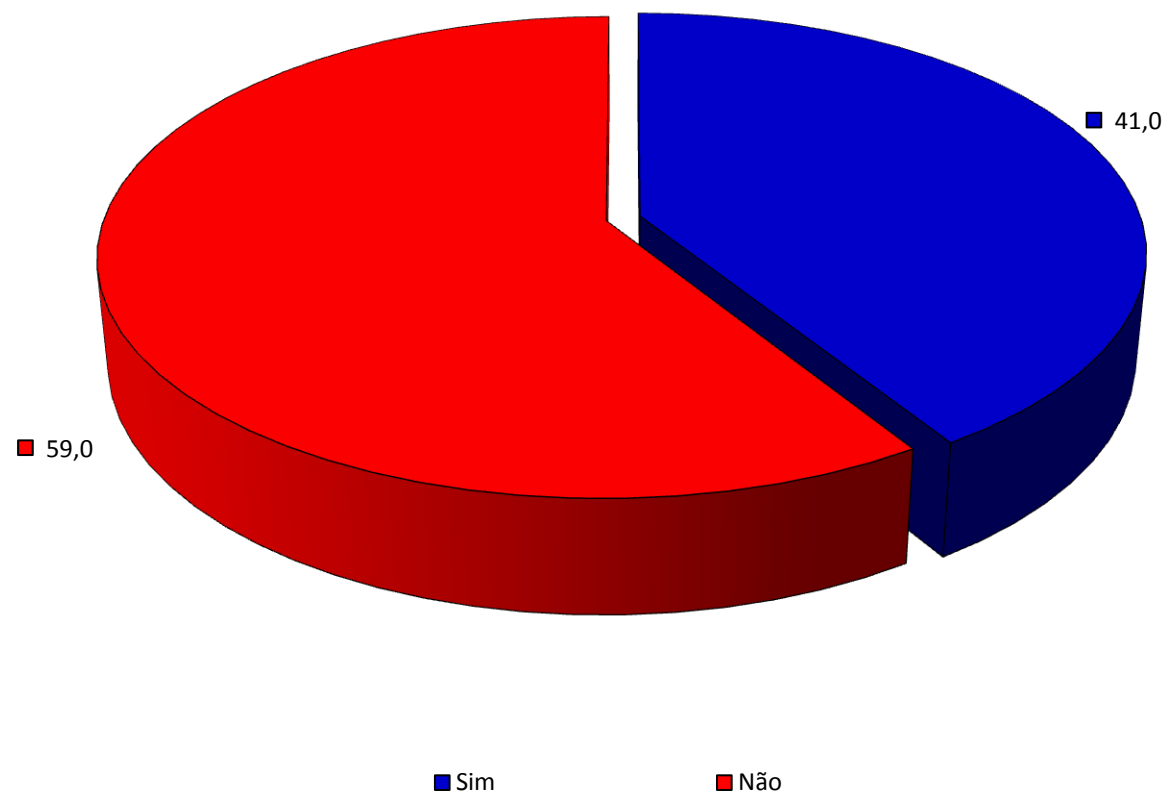


TABELA 22 – (CASO AFIRMATIVO NA P21) NA SUA OPINIÃO, COMO O(A) SR.(A) AVALIA O SERVIÇO DE DISTRIBUIÇÃO GRATUITA DE MEDICAMENTOS EM ÓRGÃOS DE SAÚDE PÚBLICA PRESTADO PELA PREFEITURA DE TORITAMA?

DISCRIMINAÇÃO	TOTAL	SEXO		FAIXA ETÁRIA					GRAU DE INSTRUÇÃO			RENDA FAMILIAR		
		Mas.	Fem.	16/24	25/34	35/44	45/59	60 ou +	Até o 9º ano	Ensino médio	Ensino superior	Até 2 SM	+ de 2 a 5 SM	+ de 5 SM
Ótimo	26,8	28,8	25,3	20,8	20,5	33,3	32,4	25,0	25,0	28,9	36,4	24,7	27,9	33,3
Bom	54,3	50,7	57,1	54,1	54,5	56,4	54,1	50,0	59,3	46,7	36,4	56,8	53,0	46,7
Regular	11,6	12,3	11,0	16,7	15,9	7,7	8,1	10,0	8,3	17,8	18,1	9,9	13,2	13,3
Ruim	4,9	4,1	5,5	4,2	6,8	2,6	2,7	10,0	4,6	4,4	9,1	3,7	5,9	6,7
Péssimo	2,4	4,1	1,1	4,2	2,3	0,0	2,7	5,0	2,8	2,2	0,0	4,9	0,0	0,0
TOTAL	100,0	100,0	100,0	100,0	100,0	100,0	100,0	100,0	100,0	100,0	100,0	100,0	100,0	100,0

GRÁFICO 22 – (CASO AFIRMATIVO NA P21) NA SUA OPINIÃO, COMO O(A) SR.(A) AVALIA O SERVIÇO DE DISTRIBUIÇÃO GRATUITA DE MEDICAMENTOS EM ÓRGÃOS DE SAÚDE PÚBLICA PRESTADO PELA PREFEITURA DE TORITAMA?

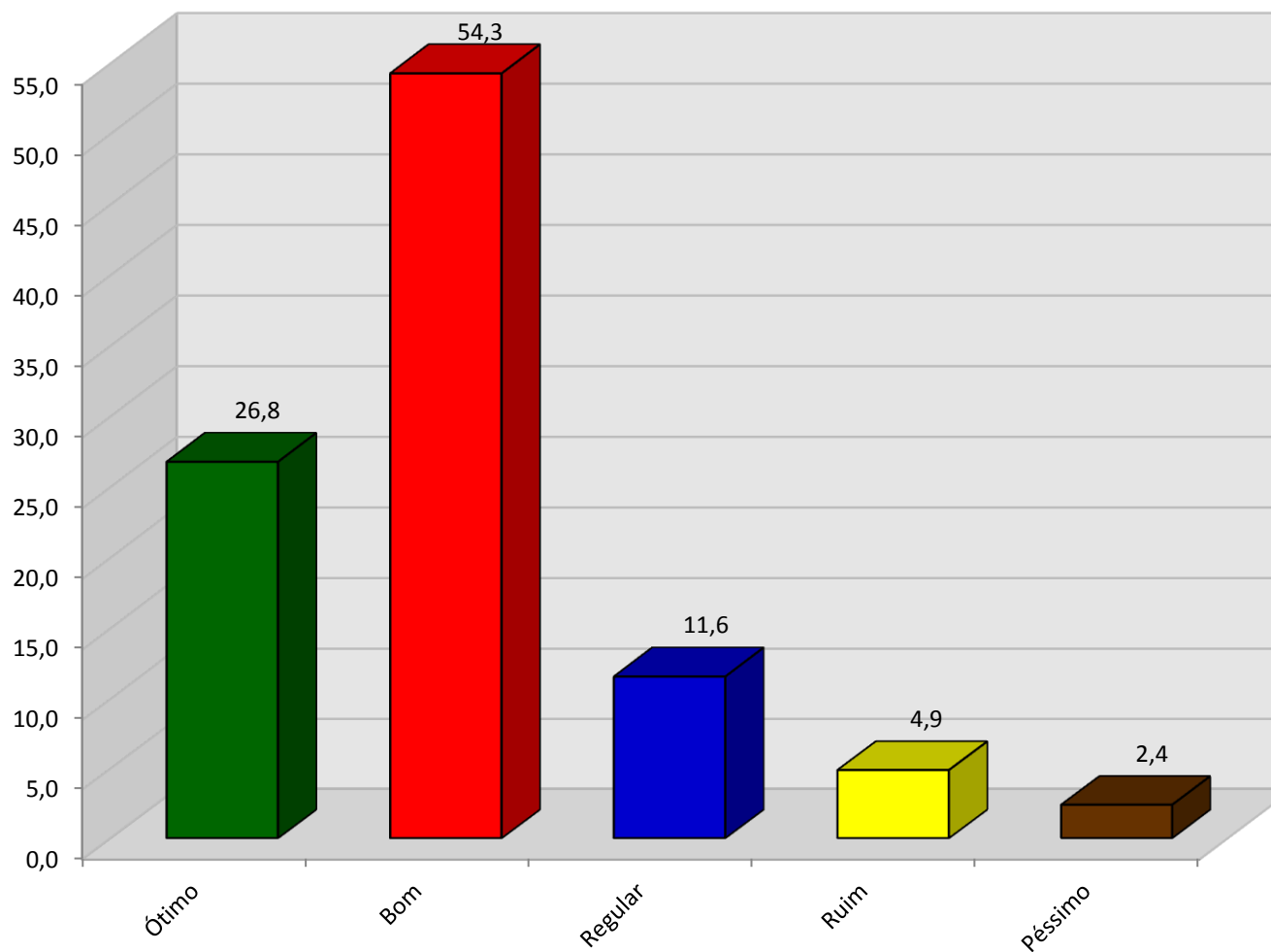


TABELA 23 – NOS ÚLTIMOS SEIS MESES, O(A) SR.(A) OU ALGUÉM DA SUA FAMÍLIA PROCUROU ALGUM ÓRGÃO DE SAÚDE DA PREFEITURA PARA SE CONSULTAR COM MÉDICOS ESPECIALISTAS?

DISCRIMINAÇÃO	TOTAL	SEXO		FAIXA ETÁRIA					GRAU DE INSTRUÇÃO			RENDA FAMILIAR		
		Mas.	Fem.	16/24	25/34	35/44	45/59	60 ou +	Até o 9º ano	Ensino médio	Ensino superior	Até 2 SM	+ de 2 a 5 SM	+ de 5 SM
Sim	34,4	32,7	36,2	32,5	33,6	34,4	35,9	38,1	32,5	36,3	43,7	33,0	34,7	41,0
Não	65,3	66,8	63,8	67,5	65,5	65,6	64,1	61,9	67,1	63,7	56,3	66,5	65,3	59,0
Não responderam	0,3	0,5	0,0	0,0	0,9	0,0	0,0	0,0	0,4	0,0	0,0	0,5	0,0	0,0
TOTAL	100,0	100,0	100,0	100,0	100,0	100,0	100,0	100,0	100,0	100,0	100,0	100,0	100,0	100,0

GRÁFICO 23 – NOS ÚLTIMOS SEIS MESES, O(A) SR.(A) OU ALGUÉM DA SUA FAMÍLIA PROCUROU ALGUM ÓRGÃO DE SAÚDE DA PREFEITURA PARA SE CONSULTAR COM MÉDICOS ESPECIALISTAS?

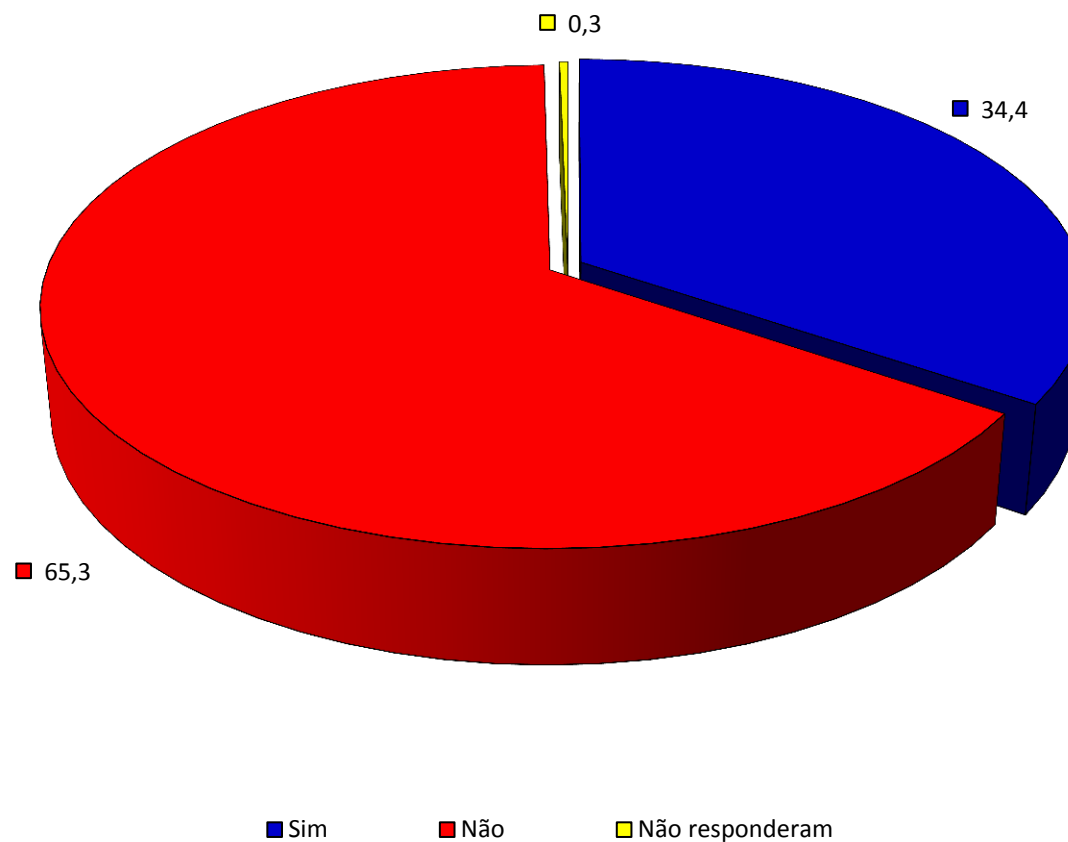


TABELA 24 – (CASO AFIRMATIVO NA P23) NA SUA OPINIÃO, COMO O(A) SR.(A) AVALIA O SERVIÇO DE CONSULTAS COM MÉDICOS ESPECIALISTAS EM ÓRGÃOS DE SAÚDE PÚBLICA PRESTADO PELA PREFEITURA DE TORITAMA?

DISCRIMINAÇÃO	TOTAL	SEXO		FAIXA ETÁRIA					GRAU DE INSTRUÇÃO			RENDA FAMILIAR		
		Mas.	Fem.	16/24	25/34	35/44	45/59	60 ou +	Até o 9º ano	Ensino médio	Ensino superior	Até 2 SM	+ de 2 a 5 SM	+ de 5 SM
Ótimo	24,6	20,6	28,0	26,9	27,0	25,8	21,4	18,8	22,9	26,8	28,6	21,9	25,9	31,3
Bom	55,2	54,0	56,1	50,1	51,4	54,9	60,7	62,3	56,6	53,7	50,1	56,2	55,1	49,8
Regular	12,3	15,9	9,3	15,4	13,5	12,9	10,7	6,3	13,3	12,2	7,1	14,1	12,1	6,3
Ruim	4,3	3,2	5,3	3,8	5,4	3,2	3,6	6,3	3,6	4,9	7,1	3,1	5,2	6,3
Péssimo	3,6	6,3	1,3	3,8	2,7	3,2	3,6	6,3	3,6	2,4	7,1	4,7	1,7	6,3
TOTAL	100,0	100,0	100,0	100,0	100,0	100,0	100,0	100,0	100,0	100,0	100,0	100,0	100,0	100,0

GRÁFICO 24 – (CASO AFIRMATIVO NA P23) NA SUA OPINIÃO, COMO O(A) SR.(A) AVALIA O SERVIÇO DE CONSULTAS COM MÉDICOS ESPECIALISTAS EM ÓRGÃOS DE SAÚDE PÚBLICA PRESTADO PELA PREFEITURA DE TORITAMA?

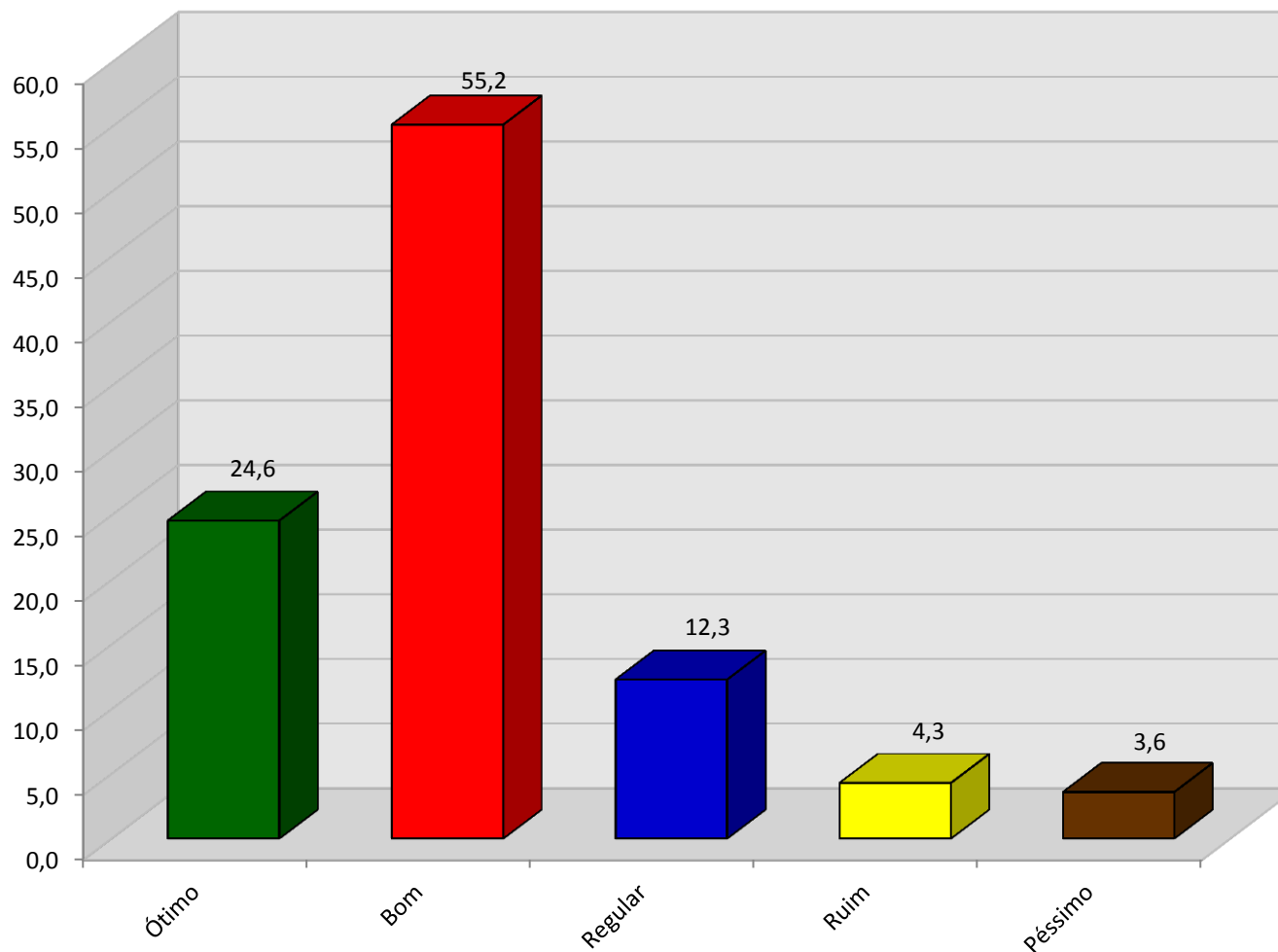


TABELA 25 – NOS ÚLTIMOS SEIS MESES, O(A) SR.(A) OU ALGUÉM DA SUA FAMÍLIA PRECISOU DO SERVIÇO DE AMBULÂNCIA PRESTADO PELA PREFEITURA DE TORITAMA?

DISCRIMINAÇÃO	TOTAL	SEXO		FAIXA ETÁRIA					GRAU DE INSTRUÇÃO			RENDA FAMILIAR		
		Mas.	Fem.	16/24	25/34	35/44	45/59	60 ou +	Até o 9º ano	Ensino médio	Ensino superior	Até 2 SM	+ de 2 a 5 SM	+ de 5 SM
Sim	15,5	13,0	17,9	18,8	16,4	15,6	11,5	14,3	18,0	11,5	9,4	19,6	12,0	10,3
Não	84,0	86,0	82,1	79,9	82,7	84,4	88,5	85,7	81,2	88,5	90,6	79,4	88,0	89,7
Não responderam	0,5	1,0	0,0	1,3	0,9	0,0	0,0	0,0	0,8	0,0	0,0	1,0	0,0	0,0
TOTAL	100,0	100,0	100,0	100,0	100,0	100,0	100,0	100,0	100,0	100,0	100,0	100,0	100,0	100,0

GRÁFICO 25 – NOS ÚLTIMOS SEIS MESES, O(A) SR.(A) OU ALGUÉM DA SUA FAMÍLIA PRECISOU DO SERVIÇO DE AMBULÂNCIA PRESTADO PELA PREFEITURA DE TORITAMA?

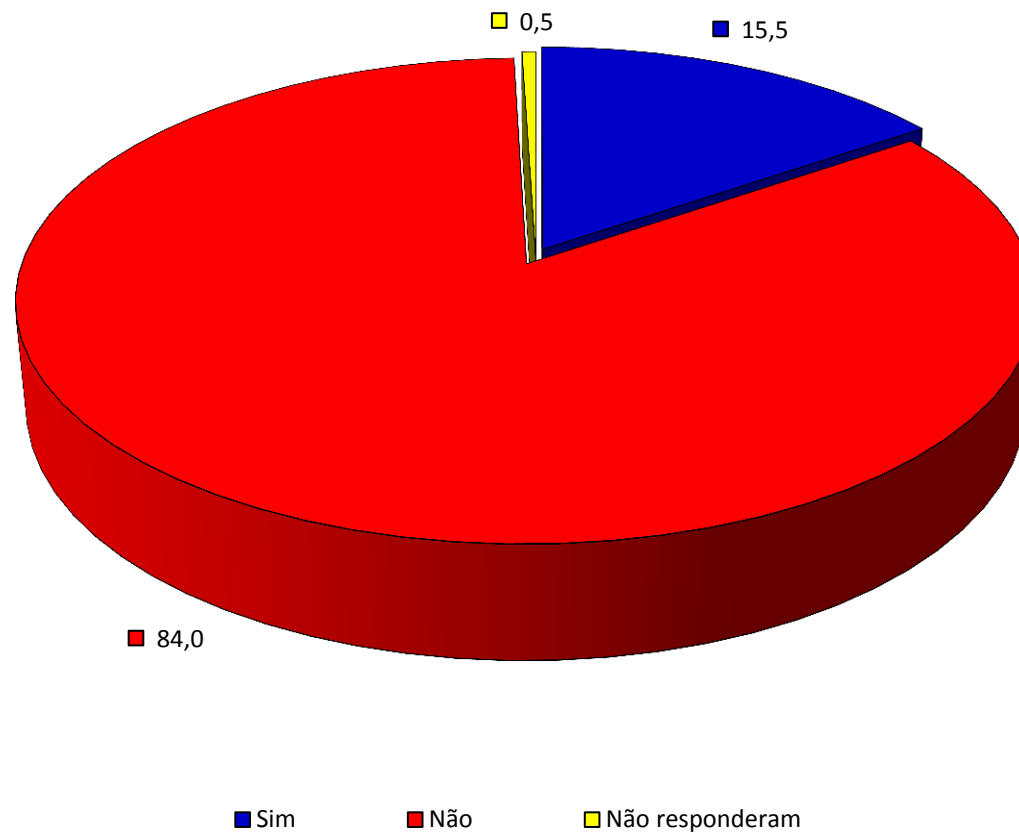


TABELA 26 – (CASO AFIRMATIVO NA P25) NA SUA OPINIÃO, COMO O(A) SR.(A) AVALIA O SERVIÇO DE AMBULÂNCIA PRESTADO PELA PREFEITURA DE TORITAMA?

DISCRIMINAÇÃO	TOTAL	SEXO		FAIXA ETÁRIA					GRAU DE INSTRUÇÃO			RENDA FAMILIAR		
		Mas.	Fem.	16/24	25/34	35/44	45/59	60 ou +	Até o 9º ano	Ensino médio	Ensino superior	Até 2 SM	+ de 2 a 5 SM	+ de 5 SM
Ótimo	33,9	40,0	29,7	33,3	27,8	42,9	44,4	16,7	34,8	30,8	33,3	36,8	30,0	25,0
Bom	50,0	48,0	51,4	40,0	50,0	57,1	55,6	50,0	54,3	38,4	33,4	52,7	50,0	25,0
Regular	1,6	0,0	2,7	6,7	0,0	0,0	0,0	0,0	2,2	0,0	0,0	2,6	0,0	0,0
Ruim	4,8	4,0	5,4	6,7	11,1	0,0	0,0	0,0	2,2	7,7	33,3	2,6	5,0	25,0
Péssimo	9,7	8,0	10,8	13,3	11,1	0,0	0,0	33,3	6,5	23,1	0,0	5,3	15,0	25,0
TOTAL	100,0	100,0	100,0	100,0	100,0	100,0	100,0	100,0	100,0	100,0	100,0	100,0	100,0	0,0

GRÁFICO 26 – (CASO AFIRMATIVO NA P25) NA SUA OPINIÃO, COMO O(A) SR.(A) AVALIA O SERVIÇO DE AMBULÂNCIA PRESTADO PELA PREFEITURA DE TORITAMA?

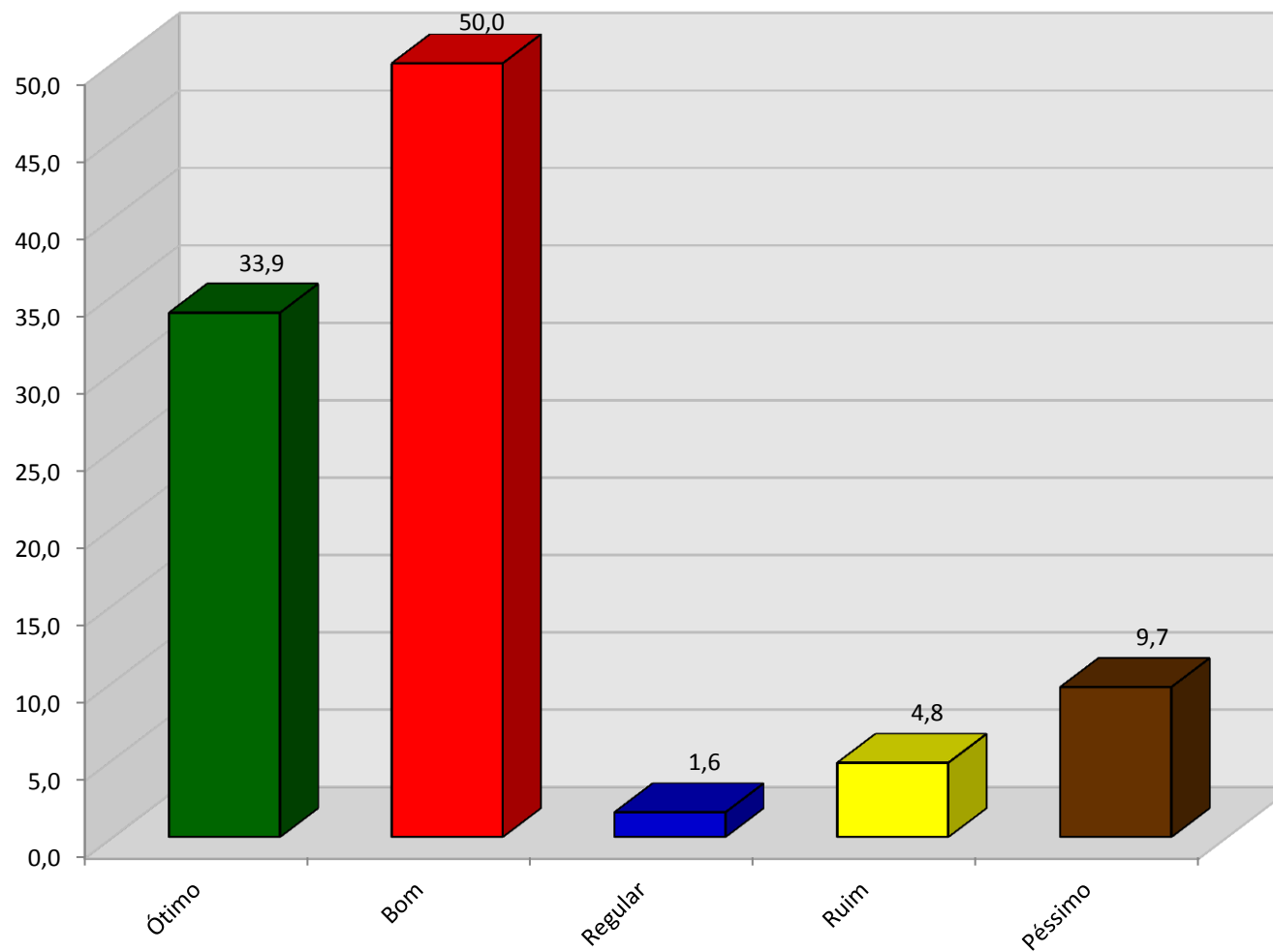


TABELA 27 – NOS ÚLTIMOS SEIS MESES, O(A) SR.(A) OU ALGUÉM DA SUA FAMÍLIA PROCUROU OS SERVIÇOS ODONTOLÓGICOS/DENTÁRIOS PRESTADOS PELA PREFEITURA DE TORITAMA?

DISCRIMINAÇÃO	TOTAL	SEXO		FAIXA ETÁRIA					GRAU DE INSTRUÇÃO			RENDA FAMILIAR		
		Mas.	Fem.	16/24	25/34	35/44	45/59	60 ou +	Até o 9º ano	Ensino médio	Ensino superior	Até 2 SM	+ de 2 a 5 SM	+ de 5 SM
Sim	13,0	14,5	11,6	12,5	13,6	17,8	10,3	7,1	12,2	13,3	18,8	12,4	13,2	15,4
Não	86,7	85,0	88,4	87,5	85,5	82,2	89,7	92,9	87,4	86,7	81,2	87,1	86,8	84,6
Não responderam	0,3	0,5	0,0	0,0	0,9	0,0	0,0	0,0	0,4	0,0	0,0	0,5	0,0	0,0
TOTAL	100,0	100,0	100,0	100,0	100,0	100,0	100,0	100,0	100,0	100,0	100,0	100,0	100,0	100,0

GRÁFICO 27 – NOS ÚLTIMOS SEIS MESES, O(A) SR.(A) OU ALGUÉM DA SUA FAMÍLIA PROCUROU OS SERVIÇOS ODONTOLÓGICOS/DENTÁRIOS PRESTADOS PELA PREFEITURA DE TORITAMA?

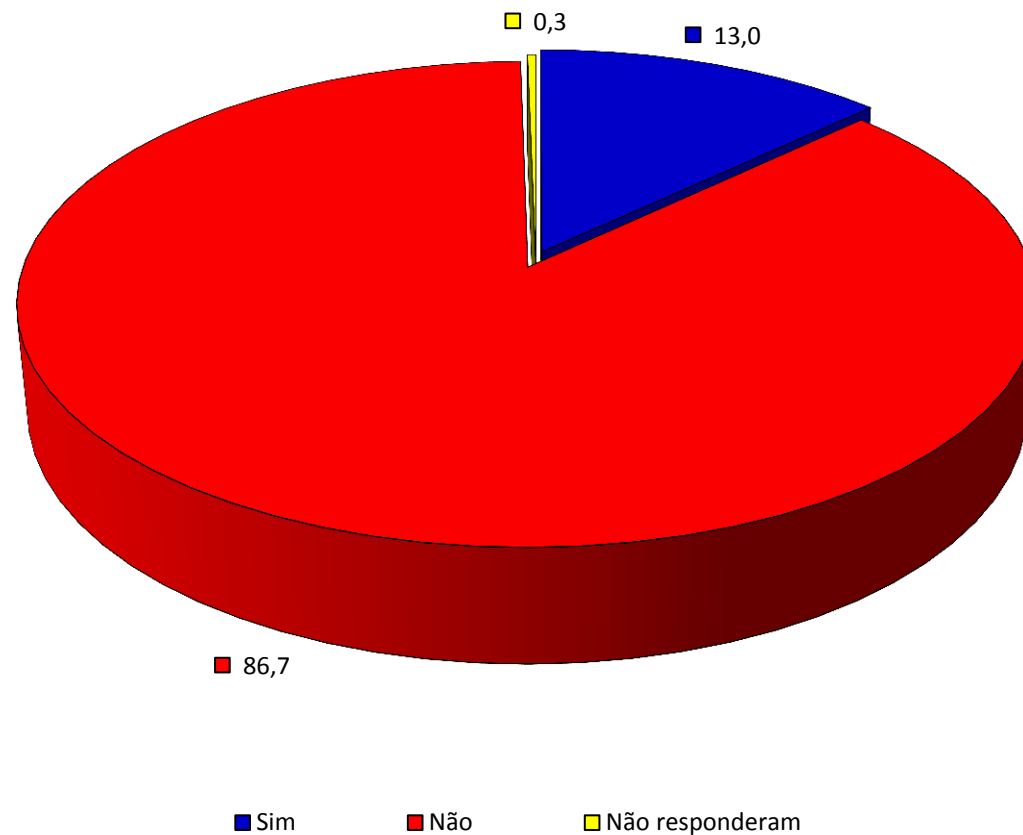


TABELA 28 – (CASO AFIRMATIVO NA P27) NA SUA OPINIÃO, COMO O(A) SR.(A) AVALIA OS SERVIÇOS ODONTOLÓGICOS/DENTÁRIOS PRESTADOS PELA PREFEITURA DE TORITAMA?

DISCRIMINAÇÃO	TOTAL	SEXO		FAIXA ETÁRIA					GRAU DE INSTRUÇÃO			RENDA FAMILIAR		
		Mas.	Fem.	16/24	25/34	35/44	45/59	60 ou +	Até o 9º ano	Ensino médio	Ensino superior	Até 2 SM	+ de 2 a 5 SM	+ de 5 SM
Ótimo	28,8	32,1	25,0	30,0	33,3	25,0	25,0	33,3	32,3	26,7	16,7	33,3	27,3	16,7
Bom	61,6	64,3	58,3	70,0	40,1	75,0	75,0	33,4	61,2	59,9	66,6	58,4	63,7	66,6
Regular	5,8	0,0	12,5	0,0	13,3	0,0	0,0	33,3	6,5	6,7	0,0	8,3	4,5	0,0
Ruim	3,8	3,6	4,2	0,0	13,3	0,0	0,0	0,0	0,0	6,7	16,7	0,0	4,5	16,7
Péssimo	0,0	0,0	0,0	0,0	0,0	0,0	0,0	0,0	0,0	0,0	0,0	0,0	0,0	0,0
TOTAL	100,0	100,0	100,0	100,0	100,0	100,0	100,0	100,0	100,0	100,0	100,0	100,0	100,0	0,0

GRÁFICO 28 – (CASO AFIRMATIVO NA P27) NA SUA OPINIÃO, COMO O(A) SR.(A) AVALIA OS SERVIÇOS ODONTOLÓGICOS/DENTÁRIOS PRESTADOS PELA PREFEITURA DE TORITAMA?

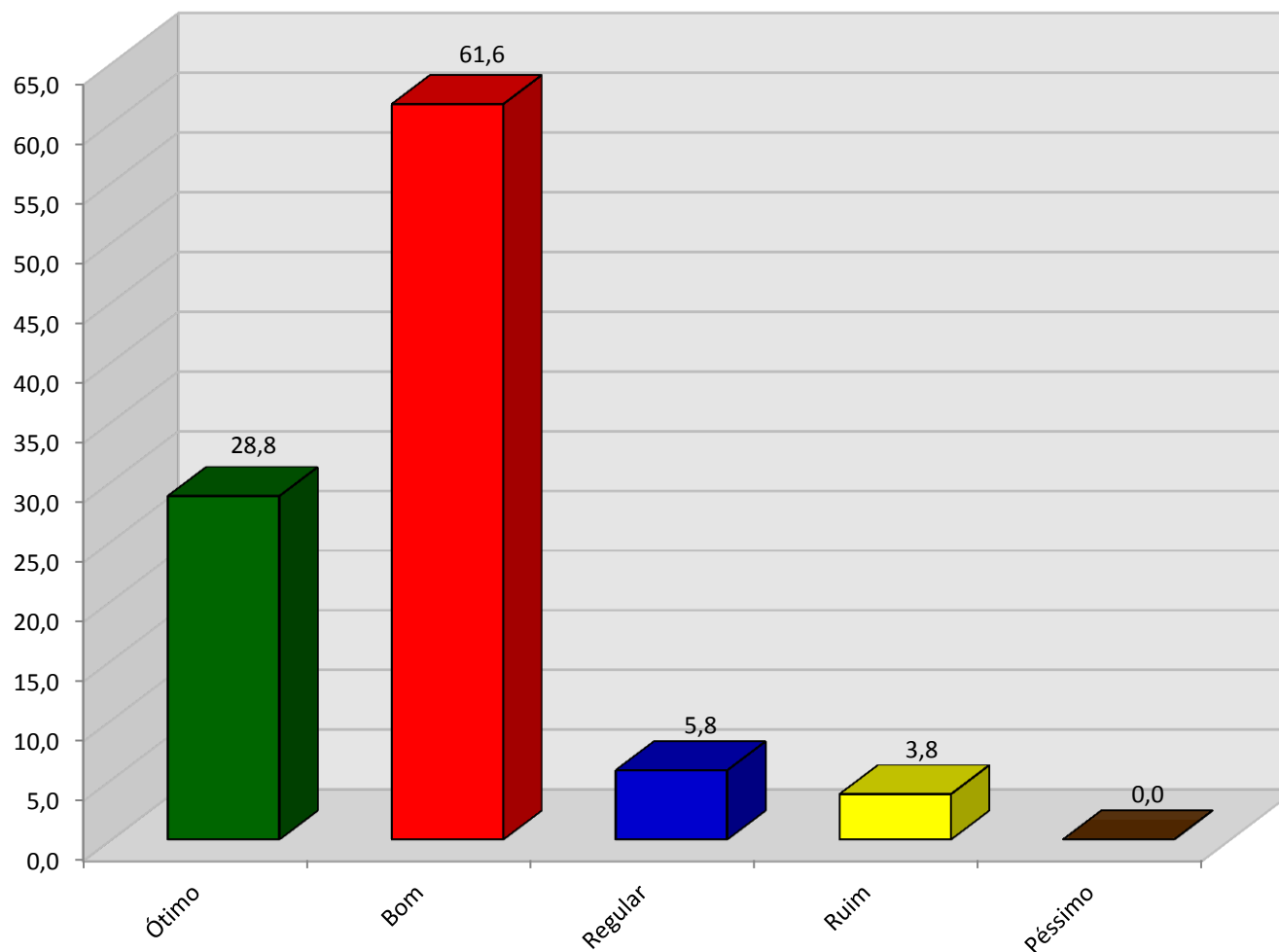


TABELA 29 – NOS ÚLTIMOS SEIS MESES, O(A) SR.(A) OU ALGUÉM DA SUA FAMÍLIA PROCUROU ALGUM ÓRGÃO DA PREFEITURA PARA REALIZAÇÃO DE EXAMES ESPECIALIZADOS?

DISCRIMINAÇÃO	TOTAL	SEXO		FAIXA ETÁRIA					GRAU DE INSTRUÇÃO			RENDA FAMILIAR		
		Mas.	Fem.	16/24	25/34	35/44	45/59	60 ou +	Até o 9º ano	Ensino médio	Ensino superior	Até 2 SM	+ de 2 a 5 SM	+ de 5 SM
Sim	18,0	14,0	21,7	11,3	18,2	24,4	17,9	16,7	19,6	15,9	12,5	18,6	18,0	15,4
Não	81,7	85,5	78,3	87,4	81,8	75,6	82,1	83,3	80,0	84,1	87,5	80,9	82,0	84,6
Não responderam	0,3	0,5	0,0	1,3	0,0	0,0	0,0	0,0	0,4	0,0	0,0	0,5	0,0	0,0
TOTAL	100,0	100,0	100,0	100,0	100,0	100,0	100,0	100,0	100,0	100,0	100,0	100,0	100,0	100,0

GRÁFICO 29 – NOS ÚLTIMOS SEIS MESES, O(A) SR.(A) OU ALGUÉM DA SUA FAMÍLIA PROCUROU ALGUM ÓRGÃO DA PREFEITURA PARA REALIZAÇÃO DE EXAMES ESPECIALIZADOS?

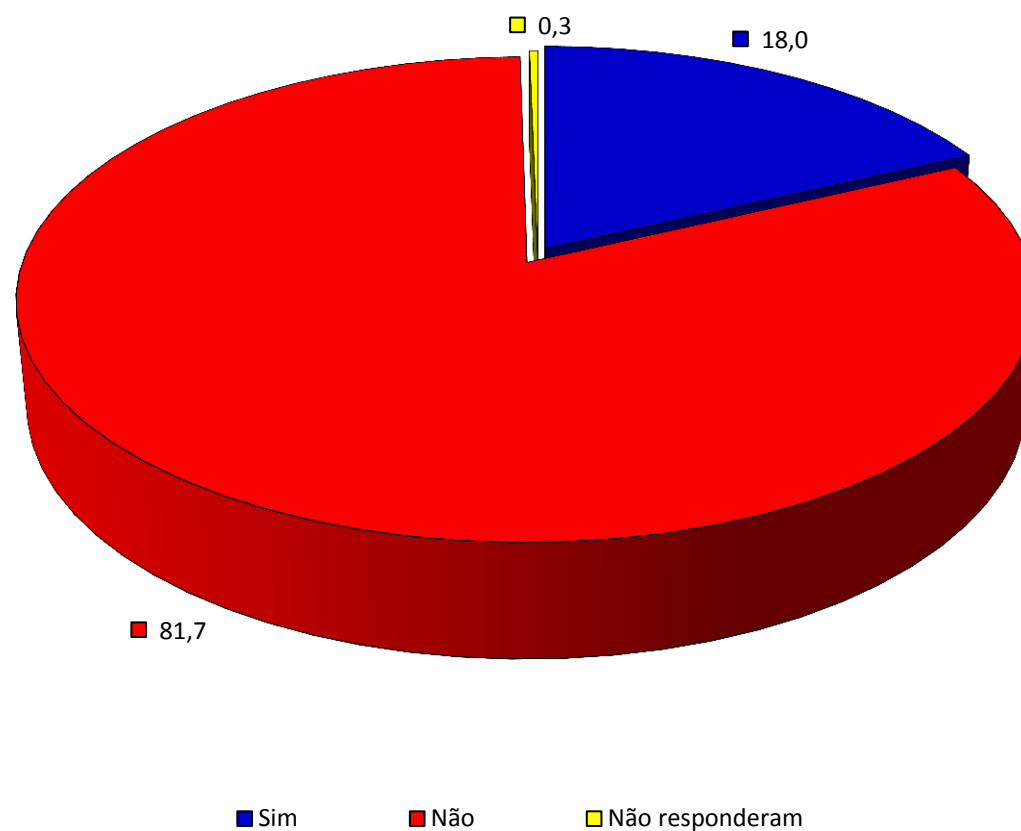


TABELA 30 – (CASO AFIRMATIVO NA P29) NA SUA OPINIÃO, COMO O(A) SR.(A) AVALIA O SERVIÇO DE EXAMES ESPECIALIZADOS PRESTADO PELA PREFEITURA DE TORITAMA?

DISCRIMINAÇÃO	TOTAL	SEXO		FAIXA ETÁRIA					GRAU DE INSTRUÇÃO			RENDA FAMILIAR		
		Mas.	Fem.	16/24	25/34	35/44	45/59	60 ou +	Até o 9º ano	Ensino médio	Ensino superior	Até 2 SM	+ de 2 a 5 SM	+ de 5 SM
Ótimo	15,3	14,8	15,6	22,2	15,0	9,1	14,3	28,6	14,0	16,7	25,0	8,3	16,7	50,0
Bom	61,1	63,0	60,0	33,4	55,0	68,2	71,5	71,4	64,0	61,0	25,0	69,5	53,3	50,0
Regular	2,8	3,7	2,2	11,1	0,0	4,5	0,0	0,0	2,0	5,6	0,0	2,8	3,3	0,0
Ruim	8,3	0,0	13,3	11,1	10,0	9,1	7,1	0,0	8,0	11,1	0,0	8,3	10,0	0,0
Péssimo	9,7	14,8	6,7	22,2	10,0	9,1	7,1	0,0	12,0	5,6	0,0	11,1	10,0	0,0
Não sabem/Não responderam	2,8	3,7	2,2	0,0	10,0	0,0	0,0	0,0	0,0	0,0	50,0	0,0	6,7	0,0
TOTAL	100,0	100,0	100,0	100,0	100,0	100,0	100,0	100,0	100,0	100,0	100,0	100,0	100,0	0,0

GRÁFICO 30 – (CASO AFIRMATIVO NA P29) NA SUA OPINIÃO, COMO O(A) SR.(A) AVALIA O SERVIÇO DE EXAMES ESPECIALIZADOS PRESTADO PELA PREFEITURA DE TORITAMA?

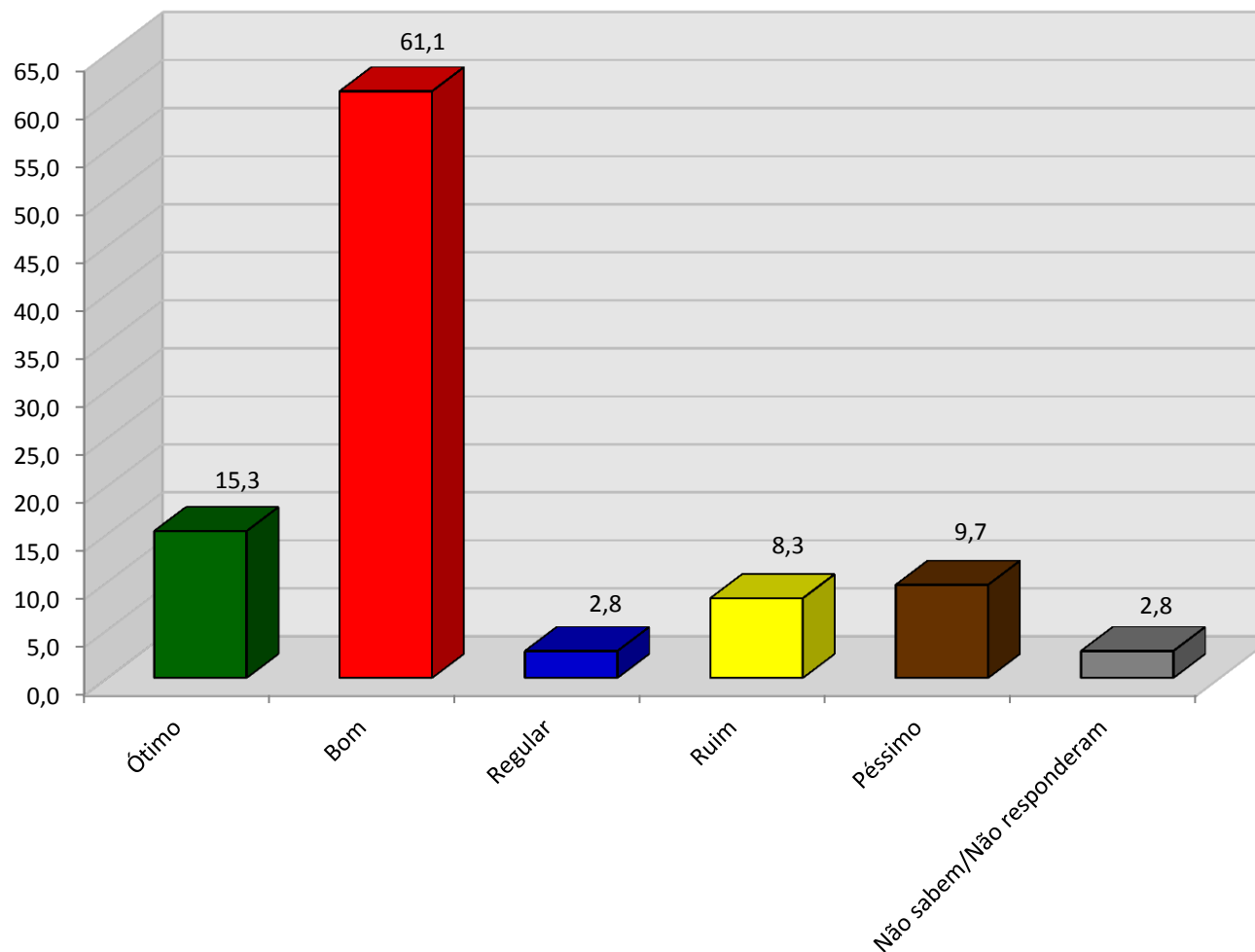


TABELA 31 – NOS ÚLTIMOS SEIS MESES, O(A) SR.(A) OU ALGUÉM DA SUA FAMÍLIA FOI ATENDIDO POR ENFERMEIROS(AS) QUE ATENDEM EM ÓRGÃOS DE SAÚDE DA PREFEITURA DE TORITAMA?

DISCRIMINAÇÃO	TOTAL	SEXO		FAIXA ETÁRIA					GRAU DE INSTRUÇÃO			RENDA FAMILIAR		
		Mas.	Fem.	16/24	25/34	35/44	45/59	60 ou +	Até o 9º ano	Ensino médio	Ensino superior	Até 2 SM	+ de 2 a 5 SM	+ de 5 SM
Sim	51,7	48,2	55,1	57,5	53,6	53,3	47,4	40,5	52,1	51,3	50,0	56,2	48,5	43,6
Não	48,0	51,3	44,9	42,5	45,5	46,7	52,6	59,5	47,5	48,7	50,0	43,3	51,5	56,4
Não responderam	0,3	0,5	0,0	0,0	0,9	0,0	0,0	0,0	0,4	0,0	0,0	0,5	0,0	0,0
TOTAL	100,0	100,0	100,0	100,0	100,0	100,0	100,0	100,0	100,0	100,0	100,0	100,0	100,0	100,0

GRÁFICO 31 – NOS ÚLTIMOS SEIS MESES, O(A) SR.(A) OU ALGUÉM DA SUA FAMÍLIA FOI ATENDIDO POR ENFERMEIROS(AS) QUE ATENDEM EM ÓRGÃOS DE SAÚDE DA PREFEITURA DE TORITAMA?

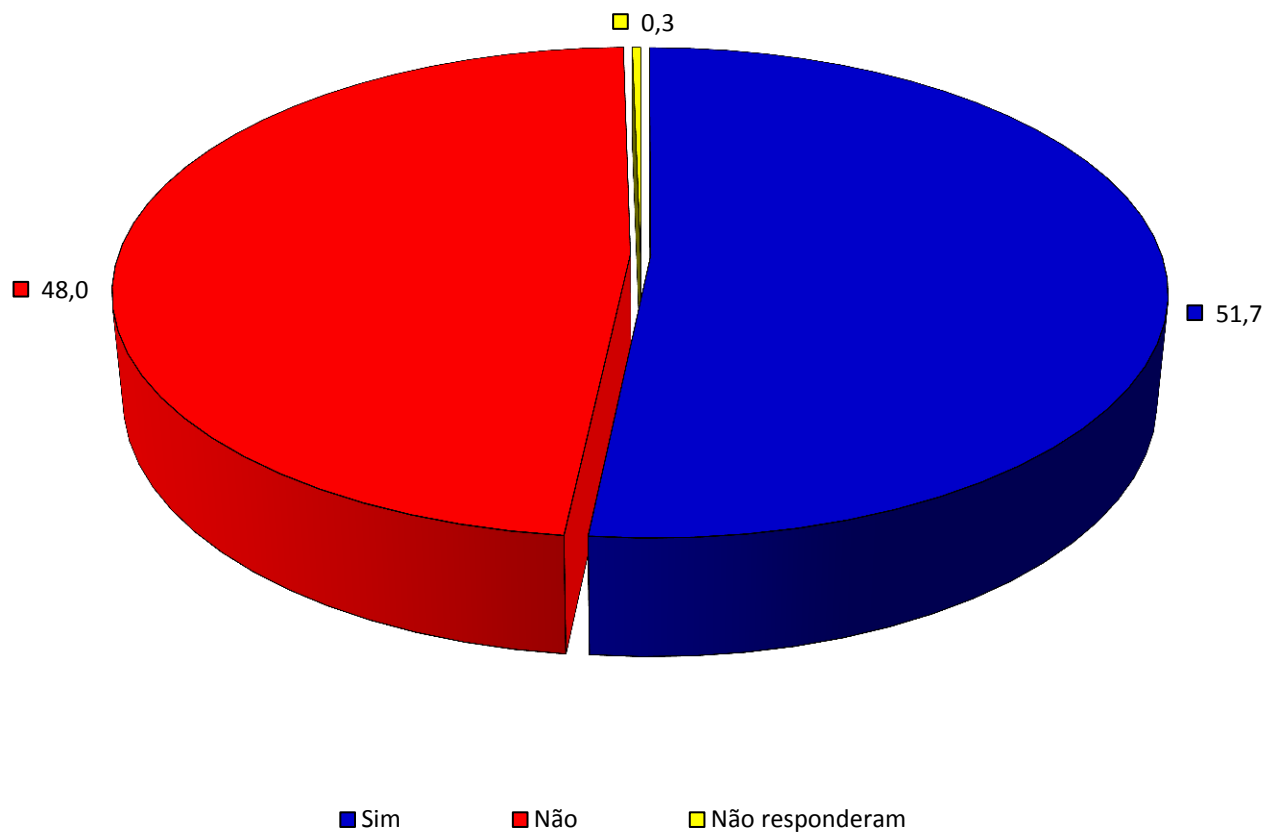


TABELA 32 – (CASO AFIRMATIVO NA P31) NA SUA OPINIÃO, COMO O(A) SR.(A) AVALIA O ATENDIMENTO DE ENFERMEIROS(AS) QUE ATENDEM EM ÓRGÃOS DE SAÚDE DA PREFEITURA DE TORITAMA?

DISCRIMINAÇÃO	TOTAL	SEXO		FAIXA ETÁRIA					GRAU DE INSTRUÇÃO			RENDA FAMILIAR		
		Mas.	Fem.	16/24	25/34	35/44	45/59	60 ou +	Até o 9º ano	Ensino médio	Ensino superior	Até 2 SM	+ de 2 a 5 SM	+ de 5 SM
Ótimo	28,0	29,0	27,2	26,1	23,7	31,3	32,4	29,4	27,1	29,3	31,3	26,6	28,4	35,3
Bom	63,3	60,1	65,8	65,2	64,4	60,3	62,2	64,7	65,3	60,4	56,2	66,1	61,8	52,9
Regular	6,3	6,5	6,1	6,5	8,5	4,2	5,4	5,9	3,8	10,3	12,5	4,6	7,4	11,8
Ruim	1,0	2,2	0,0	0,0	1,7	2,1	0,0	0,0	1,5	0,0	0,0	0,9	1,2	0,0
Péssimo	1,4	2,2	0,9	2,2	1,7	2,1	0,0	0,0	2,3	0,0	0,0	1,8	1,2	0,0
TOTAL	100,0	100,0	100,0	100,0	100,0	100,0	100,0	100,0	100,0	100,0	100,0	100,0	100,0	100,0

GRÁFICO 32 – (CASO AFIRMATIVO NA P31) NA SUA OPINIÃO, COMO O(A) SR.(A) AVALIA O ATENDIMENTO DE ENFERMEIROS(AS) QUE ATENDEM EM ÓRGÃOS DE SAÚDE DA PREFEITURA DE TORITAMA?

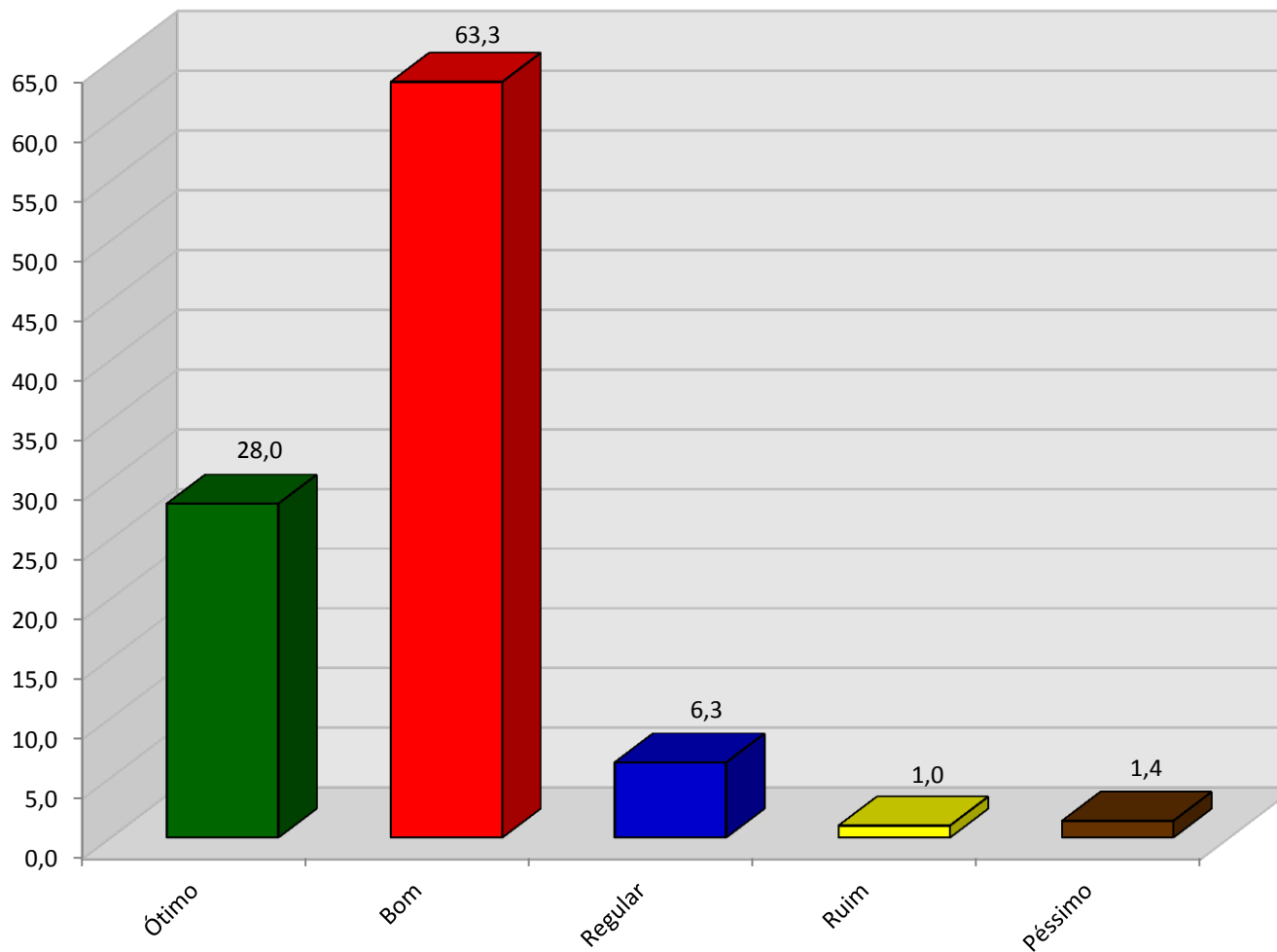


TABELA 33 – NOS ÚLTIMOS SEIS MESES, O(A) SR.(A) OU ALGUÉM DA SUA FAMÍLIA FOI ATENDIDO(A) EM ÓRGÃOS DE SAÚDE DA PREFEITURA DE TORITAMA?

DISCRIMINAÇÃO	TOTAL	SEXO		FAIXA ETÁRIA					GRAU DE INSTRUÇÃO			RENDA FAMILIAR		
		Mas.	Fem.	16/24	25/34	35/44	45/59	60 ou +	Até o 9º ano	Ensino médio	Ensino superior	Até 2 SM	+ de 2 a 5 SM	+ de 5 SM
Sim	57,9	55,5	60,4	53,7	58,2	61,1	61,5	52,4	59,2	58,4	46,9	63,9	54,5	43,6
Não	41,8	44,0	39,6	46,3	40,9	38,9	38,5	47,6	40,4	41,6	53,1	35,6	45,5	56,4
Não responderam	0,3	0,5	0,0	0,0	0,9	0,0	0,0	0,0	0,4	0,0	0,0	0,5	0,0	0,0
TOTAL	100,0	100,0	100,0	100,0	100,0	100,0	100,0	100,0	100,0	100,0	100,0	100,0	100,0	100,0

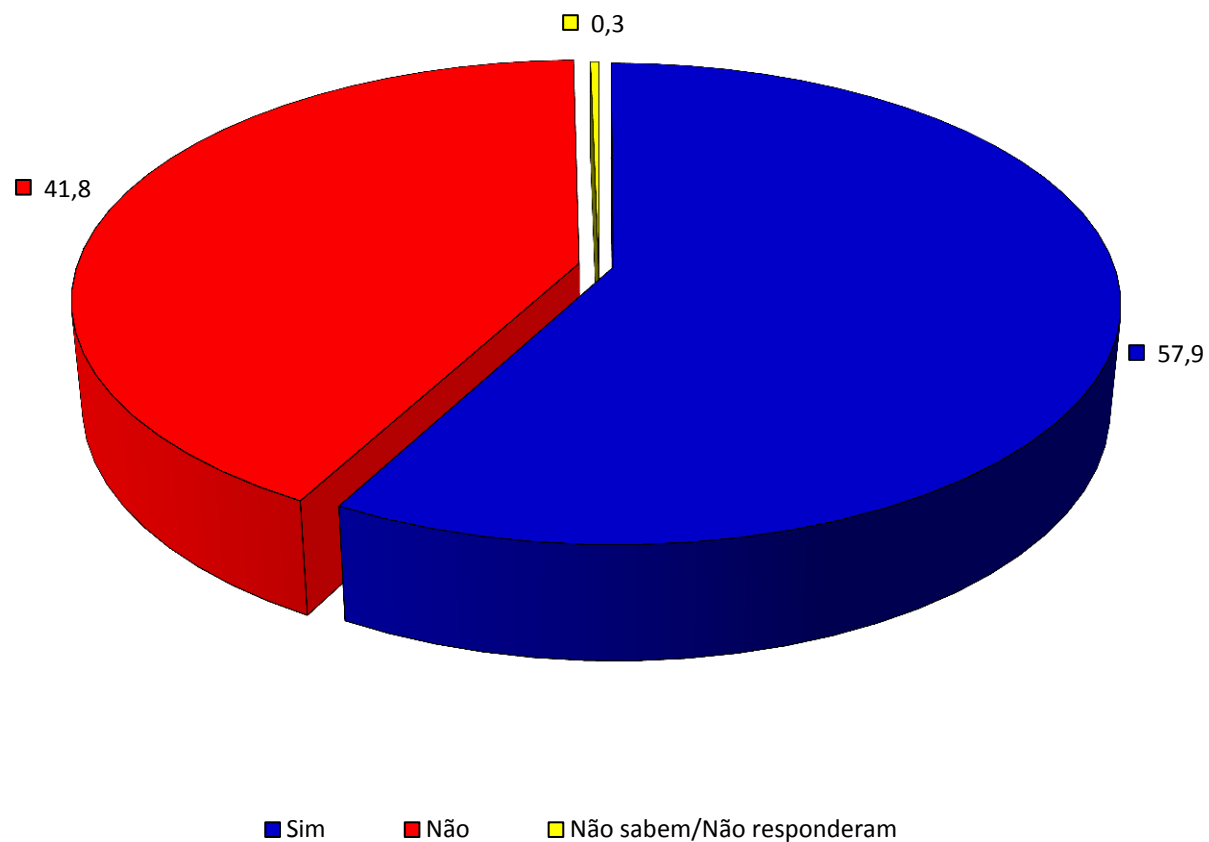
GRÁFICO 33 – NOS ÚLTIMOS SEIS MESES, O(A) SR.(A) OU ALGUÉM DA SUA FAMÍLIA FOI ATENDIDO(A) EM ÓRGÃOS DE SAÚDE DA PREFEITURA DE TORITAMA?

TABELA 34 – (CASO AFIRMATIVO NA P33) NA SUA OPINIÃO, COMO O(A) SR.(A) AVALIA OS SERVIÇOS PRESTADOS POR ATENDENTES E RECEPCIONISTAS EM ÓRGÃOS DE SAÚDE DA PREFEITURA DE TORITAMA?

DISCRIMINAÇÃO	TOTAL	SEXO		FAIXA ETÁRIA					GRAU DE INSTRUÇÃO			RENDA FAMILIAR		
		Mas.	Fem.	16/24	25/34	35/44	45/59	60 ou +	Até o 9º ano	Ensino médio	Ensino superior	Até 2 SM	+ de 2 a 5 SM	+ de 5 SM
Ótimo	22,4	22,4	22,4	16,3	25,0	25,5	22,9	18,2	23,2	22,7	13,3	24,2	22,0	11,8
Bom	62,5	58,9	65,6	65,1	60,9	60,0	62,5	68,2	61,6	62,2	73,4	57,3	67,0	76,4
Regular	13,8	18,7	9,6	16,3	14,1	12,7	12,5	13,6	13,9	13,6	13,3	17,7	11,0	0,0
Ruim	1,3	0,0	2,4	2,3	0,0	1,8	2,1	0,0	1,3	1,5	0,0	0,8	0,0	11,8
Péssimo	0,0	0,0	0,0	0,0	0,0	0,0	0,0	0,0	0,0	0,0	0,0	0,0	0,0	0,0
TOTAL	100,0	100,0	100,0	100,0	100,0	100,0	100,0	100,0	100,0	100,0	100,0	100,0	100,0	100,0

GRÁFICO 34 – (CASO AFIRMATIVO NA P33) NA SUA OPINIÃO, COMO O(A) SR.(A) AVALIA OS SERVIÇOS PRESTADOS POR ATENDENTES E RECEPCIONISTAS EM ÓRGÃOS DE SAÚDE DA PREFEITURA DE TORITAMA?

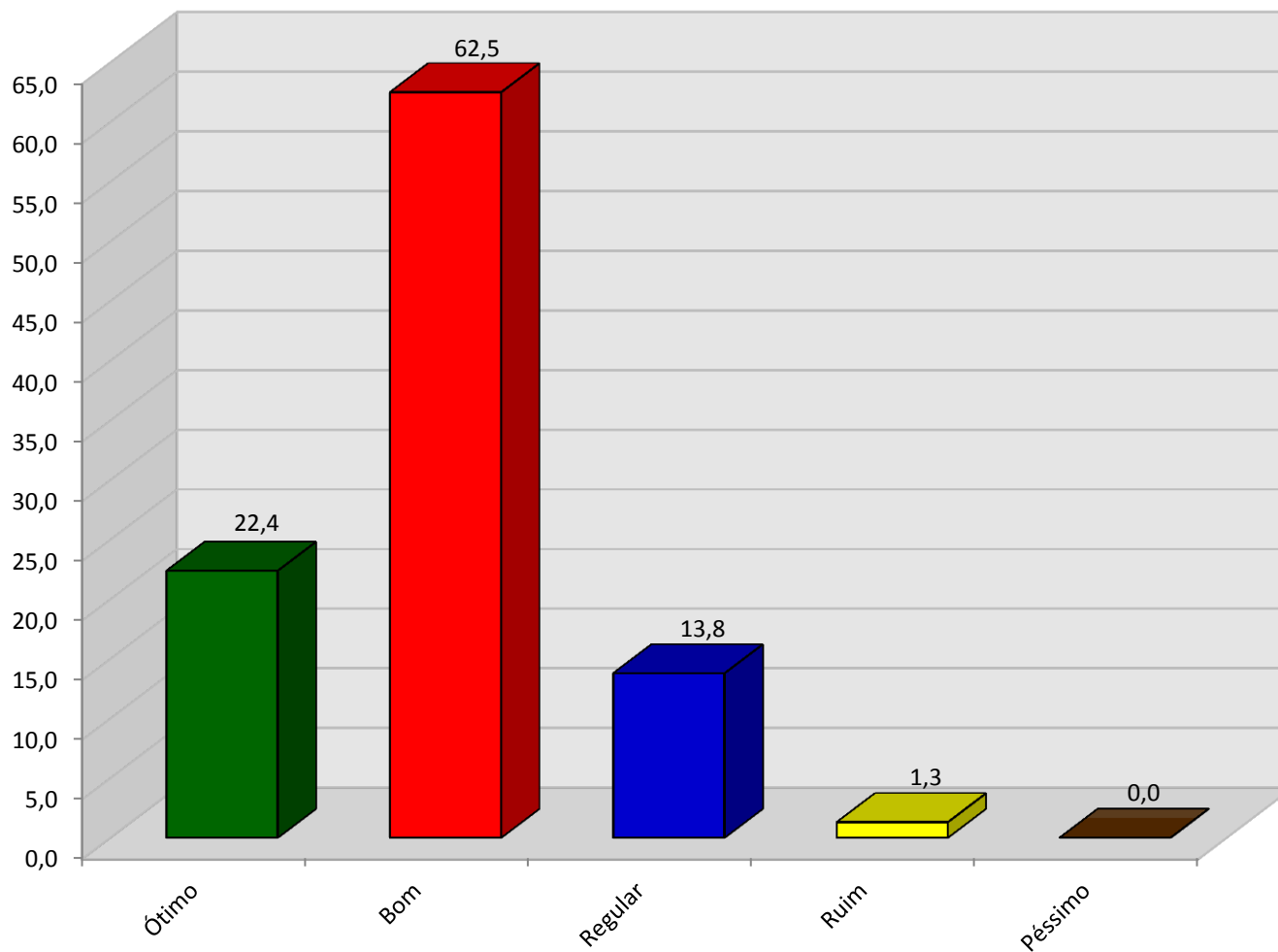


TABELA 35 – (CASO AFIRMATIVO NA P33) NA SUA OPINIÃO, COMO O(A) SR.(A) AVALIA OS SERVIÇOS DE MANUTENÇÃO E CONSERVAÇÃO DAS INSTALAÇÕES FÍSICAS DOS ÓRGÃOS DE SAÚDE DA PREFEITURA DE TORITAMA?

DISCRIMINAÇÃO	TOTAL	SEXO		FAIXA ETÁRIA					GRAU DE INSTRUÇÃO			RENDA FAMILIAR		
		Mas.	Fem.	16/24	25/34	35/44	45/59	60 ou +	Até o 9º ano	Ensino médio	Ensino superior	Até 2 SM	+ de 2 a 5 SM	+ de 5 SM
Ótimo	18,1	16,8	19,2	11,6	20,3	20,0	18,8	18,2	17,2	18,2	26,7	16,1	18,7	29,4
Bom	63,4	62,7	64,0	60,5	62,5	63,6	64,6	68,2	64,9	62,1	53,3	64,5	62,6	58,8
Regular	11,6	12,1	11,2	18,6	12,5	10,9	8,3	4,5	12,6	10,6	6,7	12,9	11,0	5,9
Ruim	0,0	0,0	0,0	0,0	0,0	0,0	0,0	0,0	0,0	0,0	0,0	0,0	0,0	0,0
Péssimo	0,4	0,0	0,8	0,0	1,6	0,0	0,0	0,0	0,0	1,5	0,0	0,0	1,1	0,0
Não sabem/Não responderam	6,5	8,4	4,8	9,3	3,1	5,5	8,3	9,1	5,3	7,6	13,3	6,5	6,6	5,9
TOTAL	100,0	100,0	100,0	100,0	100,0	100,0	100,0	100,0	100,0	100,0	100,0	100,0	100,0	100,0

GRÁFICO 35 – (CASO AFIRMATIVO NA P33) NA SUA OPINIÃO, COMO O(A) SR.(A) AVALIA OS SERVIÇOS DE MANUTENÇÃO E CONSERVAÇÃO DAS INSTALAÇÕES FÍSICAS DOS ÓRGÃOS DE SAÚDE DA PREFEITURA DE TORITAMA?

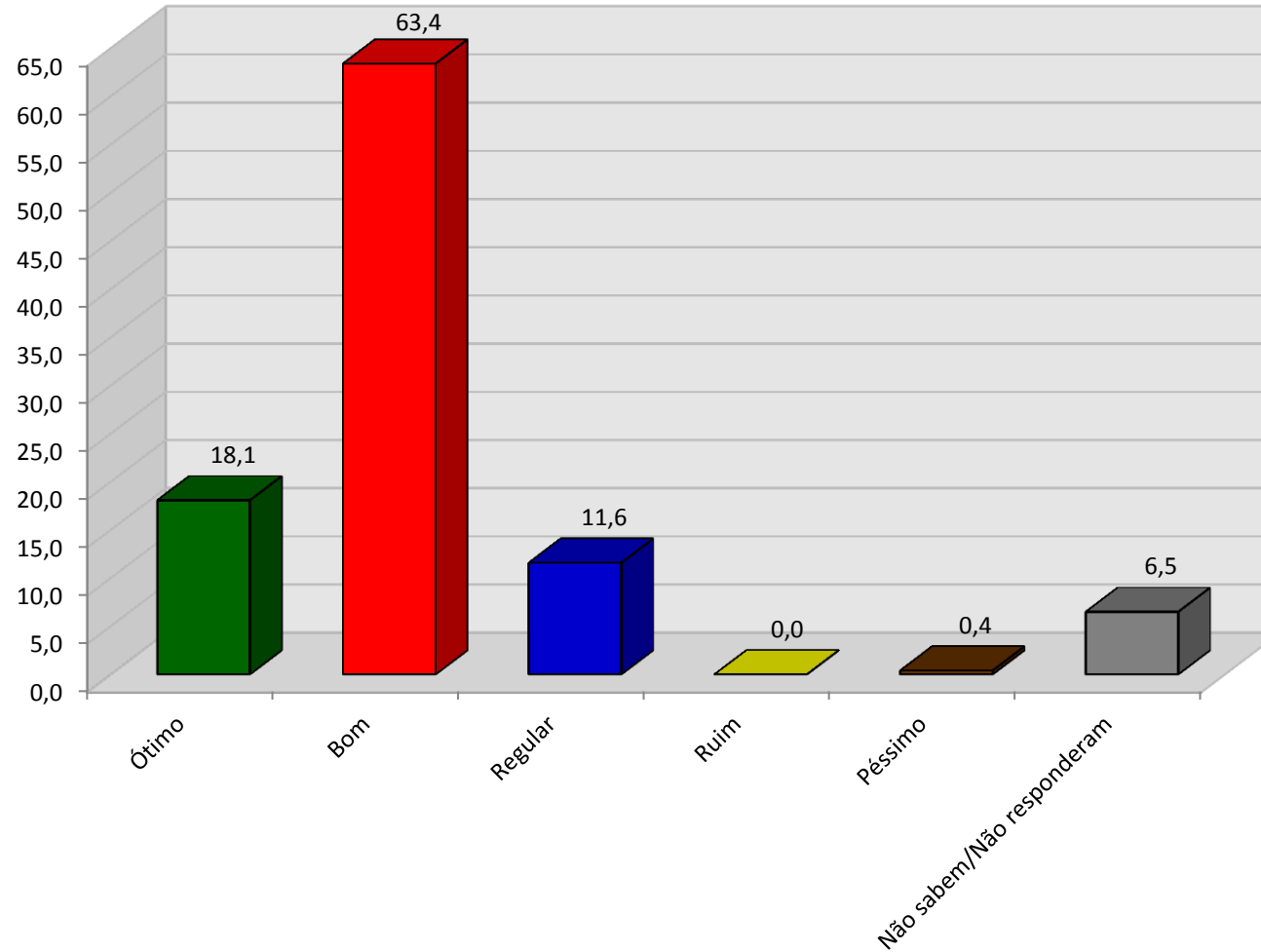


TABELA 36 – NA SUA OPINIÃO, COMO O(A) SR.(A) AVALIA O TRATAMENTO DISPENSADO A POPULAÇÃO POR AGENTES COMUNITÁRIOS DE SAÚDE DA PREFEITURA DE TORITAMA?

DISCRIMINAÇÃO	TOTAL	SEXO		FAIXA ETÁRIA					GRAU DE INSTRUÇÃO			RENDA FAMILIAR		
		Mas.	Fem.	16/24	25/34	35/44	45/59	60 ou +	Até o 9º ano	Ensino médio	Ensino superior	Até 2 SM	+ de 2 a 5 SM	+ de 5 SM
Ótimo	15,8	15,5	15,9	13,8	14,5	16,7	17,9	16,7	16,5	15,9	9,4	16,0	15,6	15,4
Bom	47,9	51,9	44,5	44,8	45,5	52,2	50,0	47,6	49,8	46,0	40,6	54,1	43,0	38,4
Regular	21,0	19,7	22,2	23,8	20,9	18,9	20,5	21,4	19,6	23,0	25,0	19,1	22,2	25,6
Ruim	8,0	6,2	9,7	8,8	7,3	6,7	9,0	9,5	6,3	10,6	12,5	5,2	9,6	15,4
Péssimo	4,3	3,6	4,8	3,8	8,2	3,3	1,3	2,4	4,7	1,8	9,4	4,1	4,8	2,6
Não sabem/Não responderam	3,0	3,1	2,9	5,0	3,6	2,2	1,3	2,4	3,1	2,7	3,1	1,5	4,8	2,6
TOTAL	100,0	100,0	100,0	100,0	100,0	100,0	100,0	100,0	100,0	100,0	100,0	100,0	100,0	100,0

GRÁFICO 36 – NA SUA OPINIÃO, COMO O(A) SR.(A) AVALIA O TRATAMENTO DISPENSADO A POPULAÇÃO POR AGENTES COMUNITÁRIOS DE SAÚDE DA PREFEITURA DE TORITAMA?

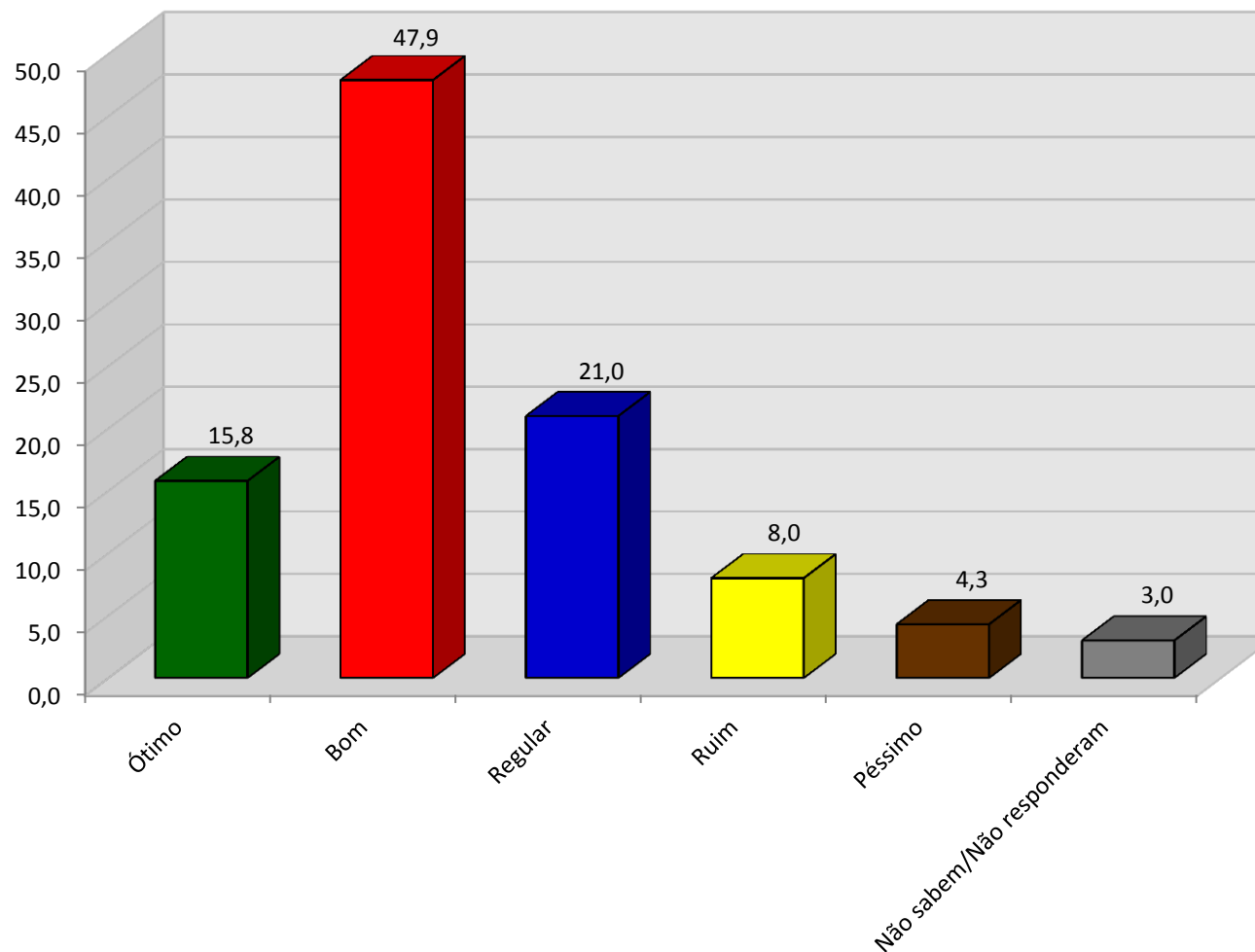


TABELA 37 – NOS ÚLTIMOS SEIS MESES, ALGUÉM DA SUA FAMÍLIA PROCUROU OU RECEBEU ATENDIMENTO PARA GESTANTES EM ÓRGÃOS DE SAÚDE DA PREFEITURA DE TORITAMA?

DISCRIMINAÇÃO	TOTAL	SEXO		FAIXA ETÁRIA					GRAU DE INSTRUÇÃO			RENDA FAMILIAR		
		Mas.	Fem.	16/24	25/34	35/44	45/59	60 ou +	Até o 9º ano	Ensino médio	Ensino superior	Até 2 SM	+ de 2 a 5 SM	+ de 5 SM
Sim	13,5	10,9	15,9	18,8	17,3	12,2	9,0	4,8	14,1	13,3	9,4	14,9	12,6	10,3
Não	86,0	88,1	84,1	79,9	81,8	87,8	91,0	95,2	85,9	84,9	90,6	84,1	87,4	89,7
Não responderam	0,5	1,0	0,0	1,3	0,9	0,0	0,0	0,0	0,0	1,8	0,0	1,0	0,0	0,0
TOTAL	100,0	100,0	100,0	100,0	100,0	100,0	100,0	100,0	100,0	100,0	100,0	100,0	100,0	100,0

GRÁFICO 37 – NOS ÚLTIMOS SEIS MESES, ALGUÉM DA SUA FAMÍLIA PROCUROU OU RECEBEU ATENDIMENTO PARA GESTANTES EM ÓRGÃOS DE SAÚDE DA PREFEITURA DE TORITAMA?

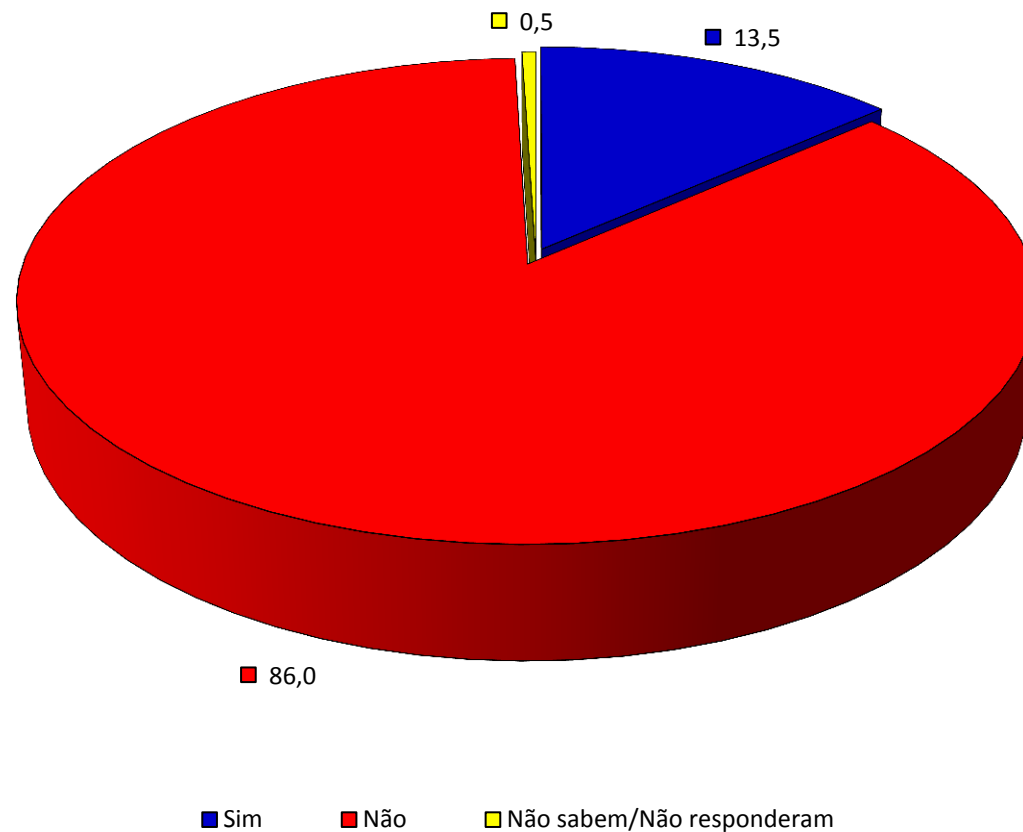


TABELA 38 – (CASO AFIRMATIVO NA P37) NA SUA OPINIÃO, COMO O(A) SR.(A) AVALIA OS SERVIÇOS DE ACOMPANHAMENTO DE GESTANTES EM ÓRGÃOS DE SAÚDE DA PREFEITURA DE TORITAMA?

DISCRIMINAÇÃO	TOTAL	SEXO		FAIXA ETÁRIA					GRAU DE INSTRUÇÃO			RENDA FAMILIAR		
		Mas.	Fem.	16/24	25/34	35/44	45/59	60 ou +	Até o 9º ano	Ensino médio	Ensino superior	Até 2 SM	+ de 2 a 5 SM	+ de 5 SM
Ótimo	29,6	33,3	27,3	13,3	26,3	36,4	28,6	50,0	33,3	26,7	0,0	31,0	28,6	25,0
Bom	68,5	66,7	69,7	80,0	73,7	63,6	71,4	50,0	63,9	73,3	100,0	65,6	71,4	75,0
Regular	0,0	0,0	0,0	0,0	0,0	0,0	0,0	0,0	0,0	0,0	0,0	0,0	0,0	0,0
Ruim	1,9	0,0	3,0	6,7	0,0	0,0	0,0	0,0	2,8	0,0	0,0	3,4	0,0	0,0
Péssimo	0,0	0,0	0,0	0,0	0,0	0,0	0,0	0,0	0,0	0,0	0,0	0,0	0,0	0,0
TOTAL	100,0	100,0	100,0	100,0	100,0	100,0	100,0	100,0	100,0	100,0	100,0	100,0	100,0	100,0

GRÁFICO 38 – (CASO AFIRMATIVO NA P37) NA SUA OPINIÃO, COMO O(A) SR.(A) AVALIA OS SERVIÇOS DE ACOMPANHAMENTO DE GESTANTES EM ÓRGÃOS DE SAÚDE DA PREFEITURA DE TORITAMA?

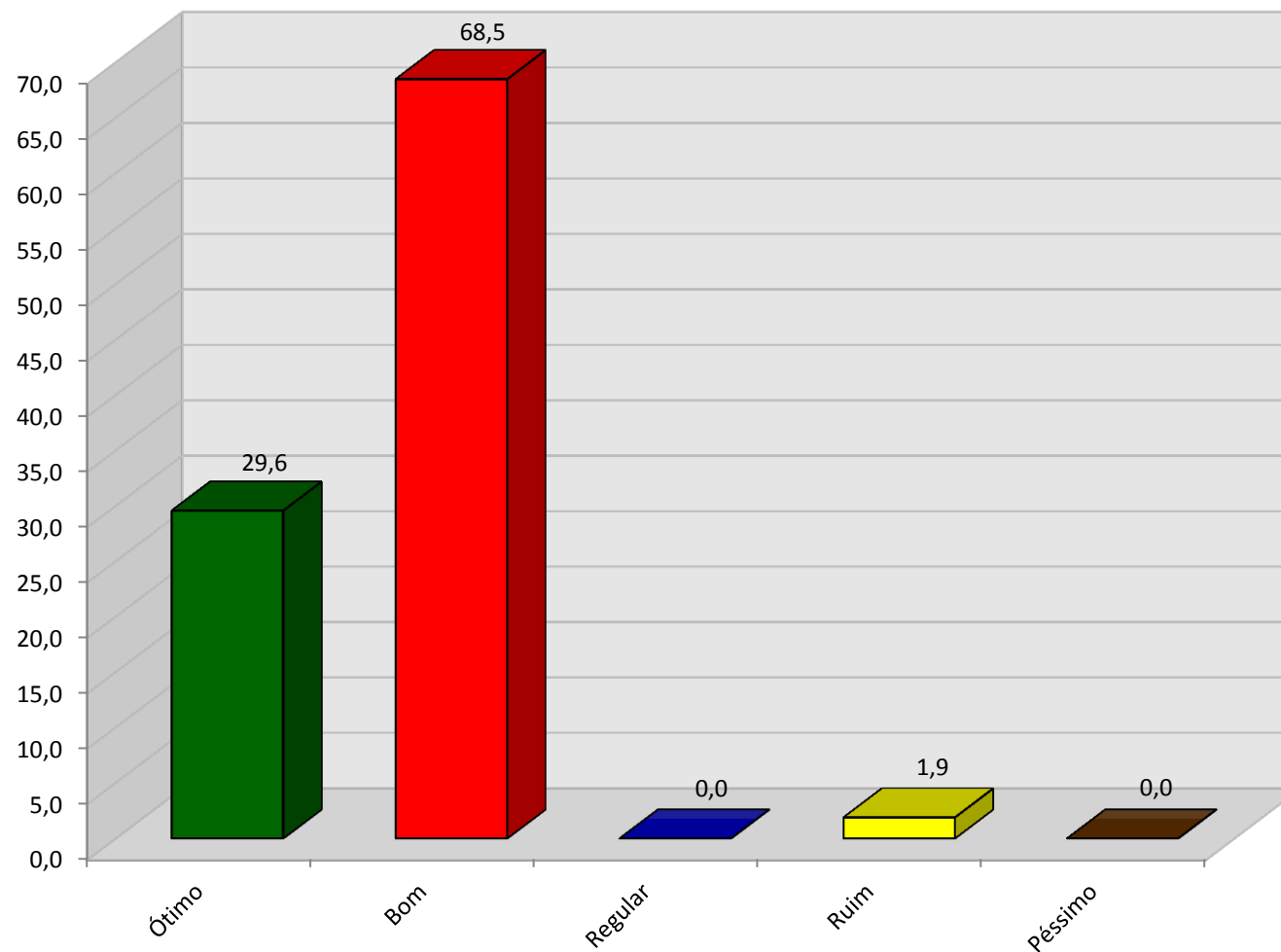


TABELA 39 – NOS ÚLTIMOS SEIS MESES, O(A) SR.(A) OU ALGUÉM DA SUA FAMÍLIA PROCUROU OU RECEBEU ATENDIMENTO DE FISIOTERAPIA EM ÓRGÃOS DE SAÚDE DA PREFEITURA DE TORITAMA?

DISCRIMINAÇÃO	TOTAL	SEXO		FAIXA ETÁRIA					GRAU DE INSTRUÇÃO			RENDA FAMILIAR		
		Mas.	Fem.	16/24	25/34	35/44	45/59	60 ou +	Até o 9º ano	Ensino médio	Ensino superior	Até 2 SM	+ de 2 a 5 SM	+ de 5 SM
Sim	8,3	6,7	9,7	5,0	6,4	7,8	7,7	11,9	10,6	4,4	3,1	9,3	7,8	5,1
Não	91,4	92,8	90,3	95,0	92,7	92,2	92,3	88,1	89,0	95,6	96,9	90,2	92,2	94,9
Não responderam	0,3	0,5	0,0	0,0	0,9	0,0	0,0	0,0	0,4	0,0	0,0	0,5	0,0	0,0
TOTAL	100,0	100,0	100,0	100,0	100,0	100,0	100,0	100,0	100,0	100,0	100,0	100,0	100,0	100,0

GRÁFICO 39 – NOS ÚLTIMOS SEIS MESES, O(A) SR.(A) OU ALGUÉM DA SUA FAMÍLIA PROCUROU OU RECEBEU ATENDIMENTO DE FISIOTERAPIA EM ÓRGÃOS DE SAÚDE DA PREFEITURA DE TORITAMA?

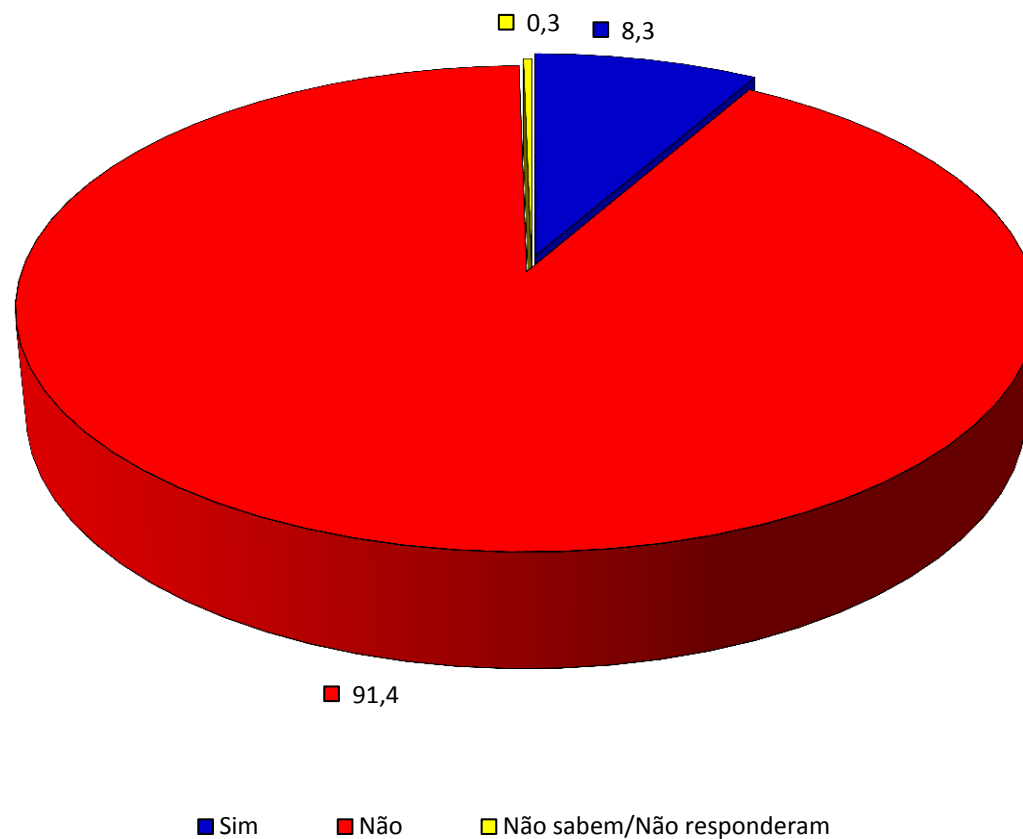


TABELA 40 – (CASO AFIRMATIVO NA P39) NA SUA OPINIÃO, COMO O(A) SR.(A) AVALIA OS SERVIÇOS DE FISIOTERAPIA EM ÓRGÃOS DE SAÚDE DA PREFEITURA DE TORITAMA?

DISCRIMINAÇÃO	TOTAL	SEXO		FAIXA ETÁRIA					GRAU DE INSTRUÇÃO			RENDA FAMILIAR		
		Mas.	Fem.	16/24	25/34	35/44	45/59	60 ou +	Até o 9º ano	Ensino médio	Ensino superior	Até 2 SM	+ de 2 a 5 SM	+ de 5 SM
Ótimo	15,2	7,7	20,0	25,0	14,3	14,3	16,7	20,0	14,8	20,0	0,0	11,1	15,4	50,0
Bom	54,5	53,8	55,0	50,0	42,8	42,8	49,9	60,0	59,3	40,0	0,0	61,0	53,8	0,0
Regular	12,1	15,4	10,0	25,0	14,3	14,3	16,7	0,0	11,1	0,0	100,0	5,6	15,4	50,0
Ruim	9,1	7,7	10,0	0,0	0,0	14,3	16,7	20,0	7,4	20,0	0,0	5,6	15,4	0,0
Péssimo	9,1	15,4	5,0	0,0	28,6	14,3	0,0	0,0	7,4	20,0	0,0	16,7	0,0	0,0
TOTAL	100,0	100,0	100,0	100,0	100,0	100,0	100,0	100,0	100,0	100,0	100,0	100,0	100,0	100,0

GRÁFICO 40 – (CASO AFIRMATIVO NA P39) NA SUA OPINIÃO, COMO O(A) SR.(A) AVALIA OS SERVIÇOS DE FISIOTERAPIA EM ÓRGÃOS DE SAÚDE DA PREFEITURA DE TORITAMA?

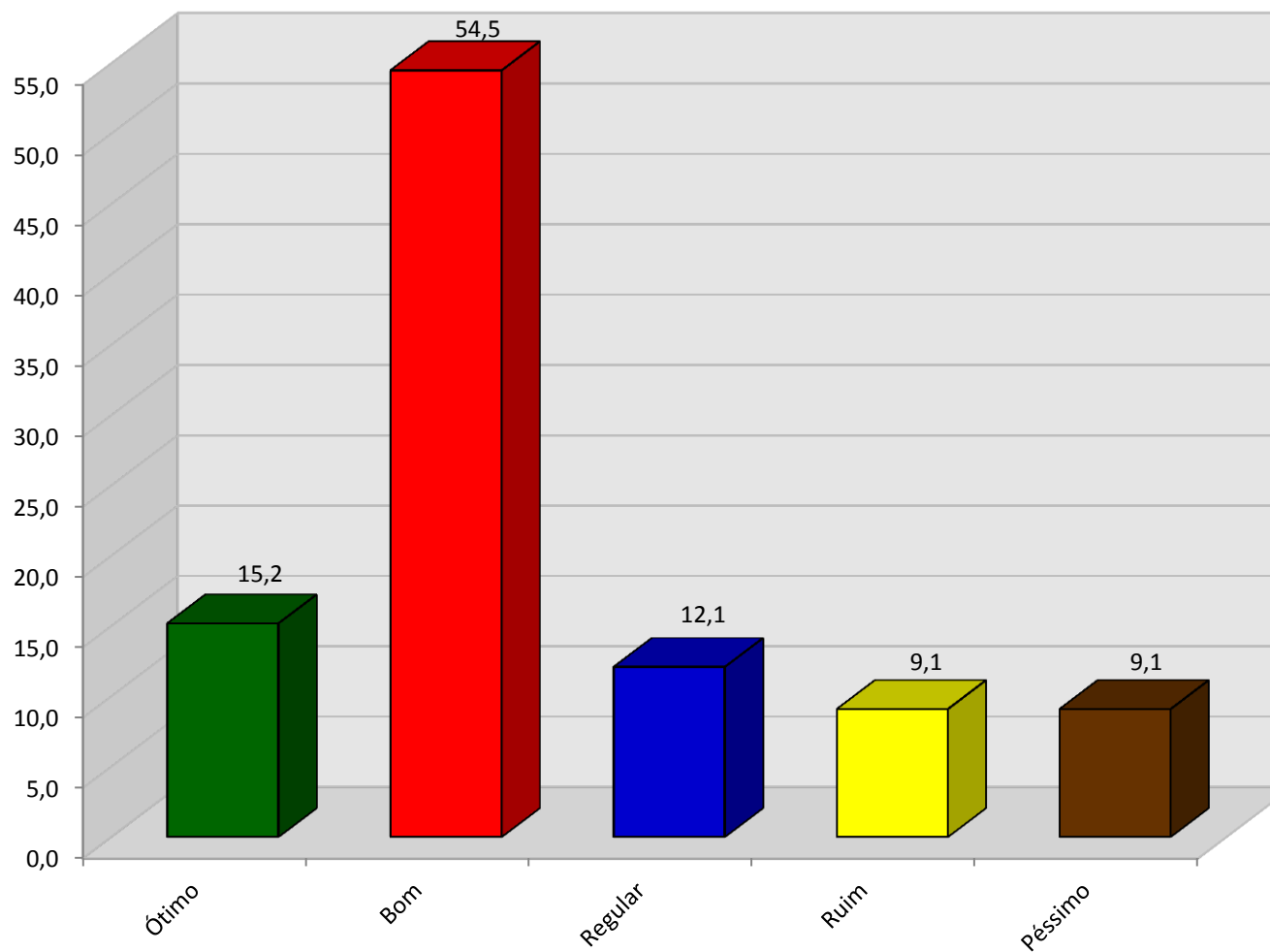


TABELA 41 – NOS ÚLTIMOS SEIS MESES, O(A) SR.(A) OU ALGUÉM DA SUA FAMÍLIA NECESSITOU DE ATENDIMENTO DE EMERGÊNCIA EM HOSPITAL DA PREFEITURA DE TORITAMA?

DISCRIMINAÇÃO	TOTAL	SEXO		FAIXA ETÁRIA					GRAU DE INSTRUÇÃO			RENDA FAMILIAR		
		Mas.	Fem.	16/24	25/34	35/44	45/59	60 ou +	Até o 9º ano	Ensino médio	Ensino superior	Até 2 SM	+ de 2 a 5 SM	+ de 5 SM
Sim	27,8	25,4	30,0	21,3	31,8	31,1	26,9	23,8	30,6	23,0	21,9	37,1	19,8	15,4
Não	71,2	72,5	70,0	78,7	67,3	67,8	71,8	73,8	67,8	77,0	78,1	60,8	80,2	84,6
Não responderam	1,0	2,1	0,0	0,0	0,9	1,1	1,3	2,4	1,6	0,0	0,0	2,1	0,0	0,0
TOTAL	100,0	100,0	100,0	100,0	100,0	100,0	100,0	100,0	100,0	100,0	100,0	100,0	100,0	100,0

GRÁFICO 41 – NOS ÚLTIMOS SEIS MESES, O(A) SR.(A) OU ALGUÉM DA SUA FAMÍLIA NECESSITOU DE ATENDIMENTO DE EMERGÊNCIA EM HOSPITAL DA PREFEITURA DE TORITAMA?

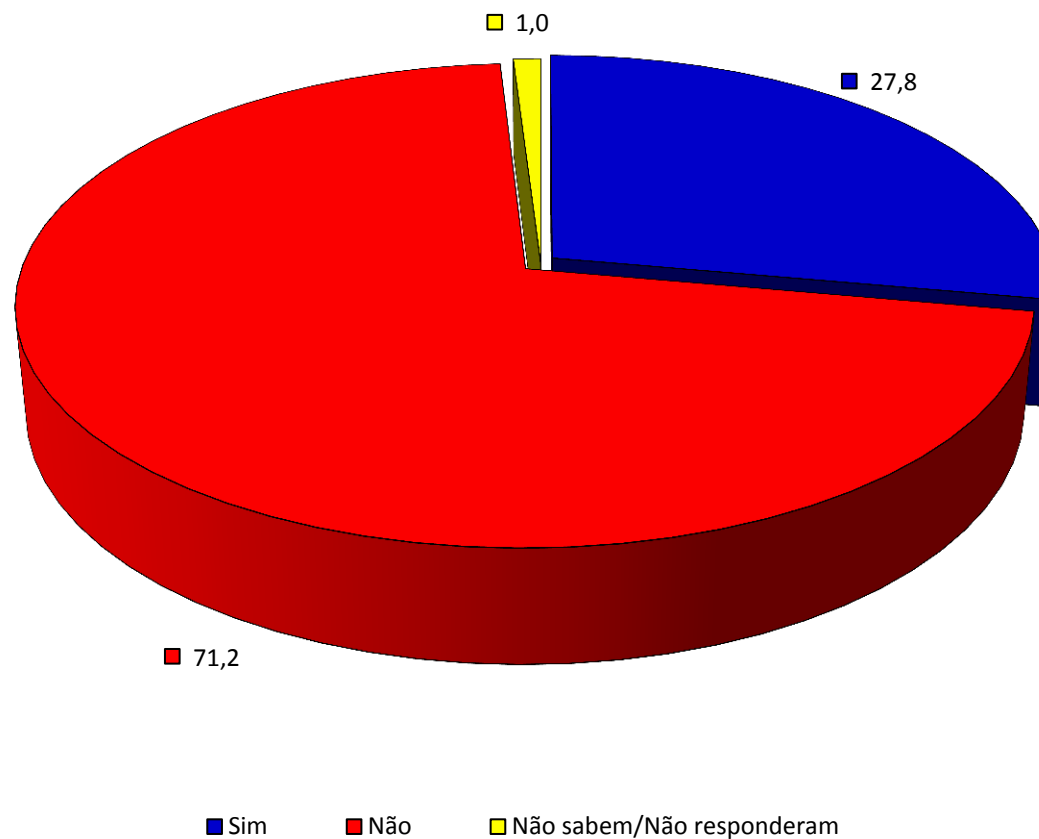


TABELA 42 – (CASO AFIRMATIVO NA P41) NA SUA OPINIÃO, COMO O(A) SR.(A) AVALIA O ATENDIMENTO DE EMERGÊNCIA EM HOSPITAL DA PREFEITURA DE TORITAMA?

DISCRIMINAÇÃO	TOTAL	SEXO		FAIXA ETÁRIA					GRAU DE INSTRUÇÃO			RENDA FAMILIAR		
		Mas.	Fem.	16/24	25/34	35/44	45/59	60 ou +	Até o 9º ano	Ensino médio	Ensino superior	Até 2 SM	+ de 2 a 5 SM	+ de 5 SM
Ótimo	31,5	38,8	25,8	35,3	28,6	28,6	33,3	40,0	28,2	34,6	57,1	27,8	36,4	50,0
Bom	54,1	51,0	56,5	58,8	51,4	60,7	52,4	40,0	56,4	54,0	28,6	55,5	54,6	33,3
Regular	8,1	8,2	8,1	5,9	8,6	7,1	9,5	10,0	10,3	3,8	0,0	11,1	3,0	0,0
Ruim	3,6	2,0	4,8	0,0	5,7	3,6	4,8	0,0	3,8	3,8	0,0	4,2	3,0	0,0
Péssimo	2,7	0,0	4,8	0,0	5,7	0,0	0,0	10,0	1,3	3,8	14,3	1,4	3,0	16,7
TOTAL	100,0	100,0	100,0	100,0	100,0	100,0	100,0	100,0	100,0	100,0	0,0	100,0	100,0	0,0

GRÁFICO 42 – (CASO AFIRMATIVO NA P41) NA SUA OPINIÃO, COMO O(A) SR.(A) AVALIA O ATENDIMENTO DE EMERGÊNCIA EM HOSPITAL DA PREFEITURA DE TORITAMA?

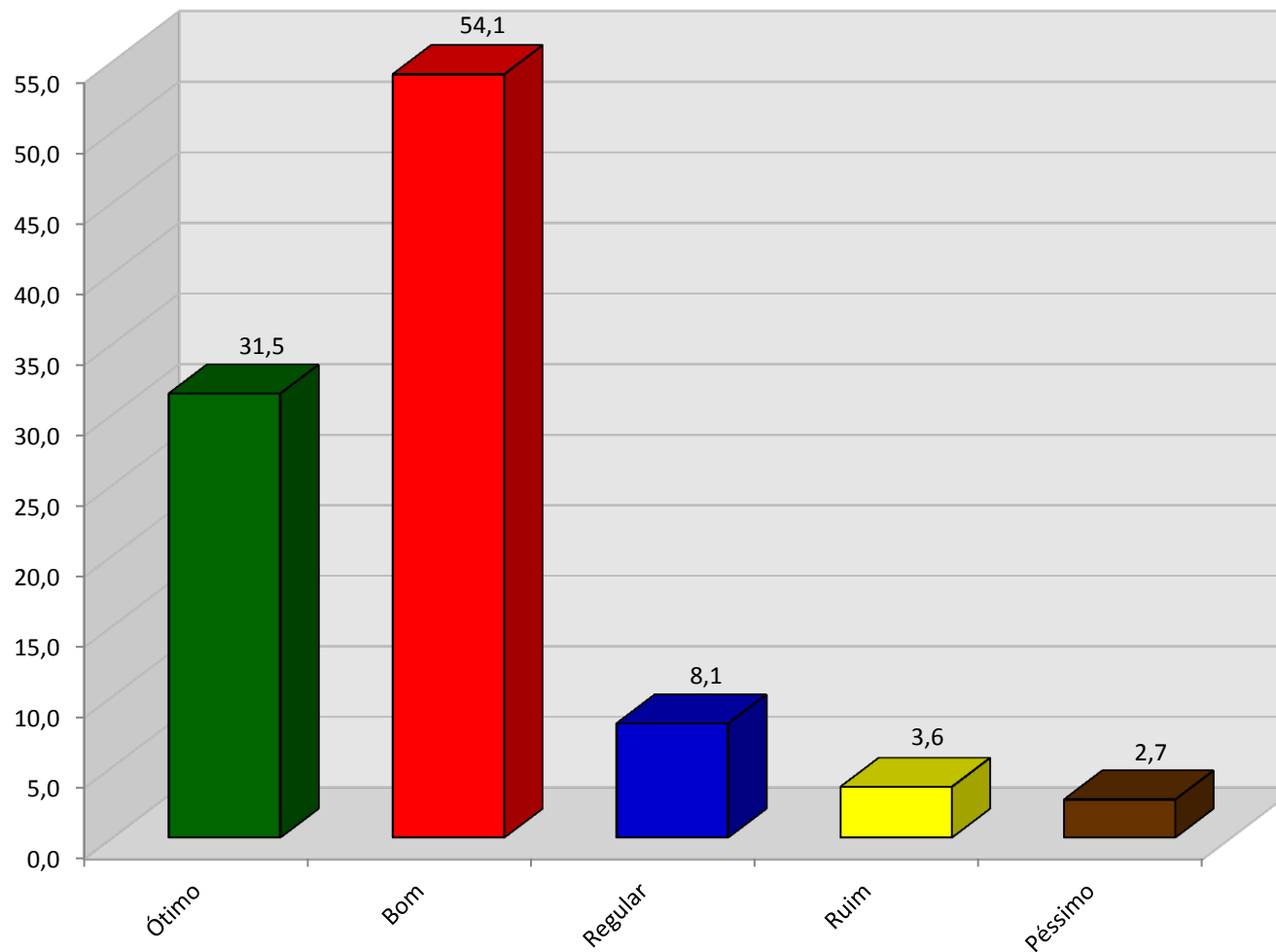


TABELA 43 – NA SUA OPINIÃO, COMO O(A) SR.(A) AVALIA OS SERVIÇOS DE PREVENÇÃO DE DOENÇAS INFECTOCONTAGIOSAS COMO AIDS, SÍFILIS, HEPATITE PRESTADOS PELA PREFEITURA DE TORITAMA?

DISCRIMINAÇÃO	TOTAL	SEXO		FAIXA ETÁRIA					GRAU DE INSTRUÇÃO			RENDA FAMILIAR		
		Mas.	Fem.	16/24	25/34	35/44	45/59	60 ou +	Até o 9º ano	Ensino médio	Ensino superior	Até 2 SM	+ de 2 a 5 SM	+ de 5 SM
Ótimo	5,5	5,7	5,3	8,8	3,6	5,6	5,1	4,8	5,9	5,3	3,1	6,7	4,8	2,6
Bom	33,3	33,7	32,9	26,3	37,3	37,8	32,1	28,6	34,1	32,7	28,1	37,1	30,5	25,6
Regular	22,0	21,2	22,7	27,5	21,8	20,0	20,5	19,0	14,9	33,6	37,5	17,0	26,3	28,2
Ruim	3,5	3,1	3,9	5,0	3,6	3,3	2,6	2,4	3,1	4,4	3,1	3,6	3,6	2,6
Péssimo	1,8	2,1	1,4	2,5	0,9	1,1	2,6	2,4	1,6	0,9	6,3	0,5	2,4	5,1
Não sabem/Não responderam	33,9	34,2	33,8	29,9	32,8	32,2	37,1	42,8	40,4	23,1	21,9	35,1	32,4	35,9
TOTAL	100,0	100,0	100,0	100,0	100,0	100,0	100,0	100,0	100,0	100,0	100,0	100,0	100,0	100,0

GRÁFICO 43 – NA SUA OPINIÃO, COMO O(A) SR.(A) AVALIA OS SERVIÇOS DE PREVENÇÃO DE DOENÇAS INFECTOCONTAGIOSAS COMO AIDS, SÍFILIS, HEPATITE PRESTADOS PELA PREFEITURA DE TORITAMA?

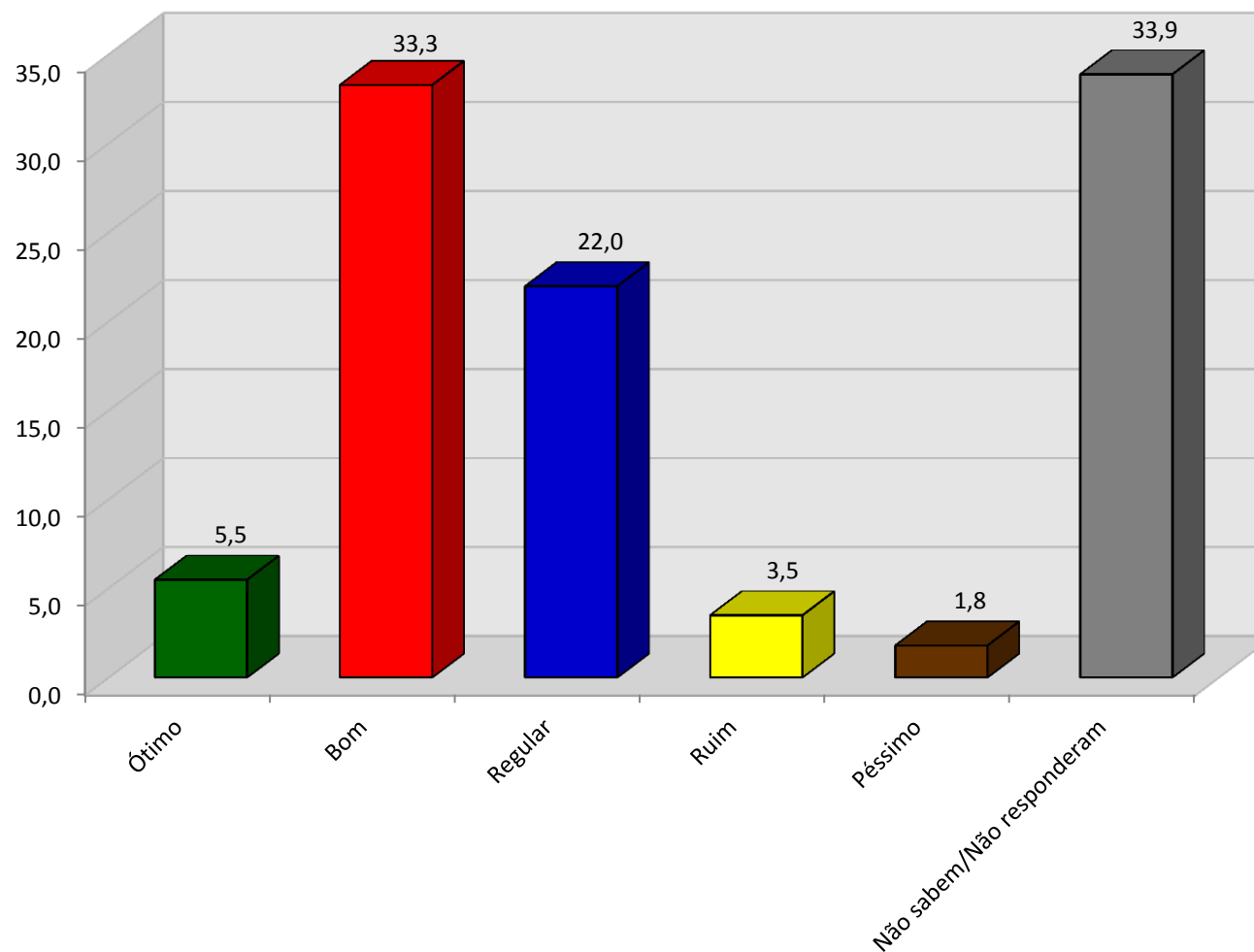


TABELA 44 – NA SUA OPINIÃO, COMO O(A) SR.(A) AVALIA OS SERVIÇOS DE PREVENÇÃO DE DOENÇAS COMO DENGUE, ZIKA, CHIKUNGUNYA PRESTADOS PELA PREFEITURA DE TORITAMA?

DISCRIMINAÇÃO	TOTAL	SEXO		FAIXA ETÁRIA					GRAU DE INSTRUÇÃO			RENDA FAMILIAR		
		Mas.	Fem.	16/24	25/34	35/44	45/59	60 ou +	Até o 9º ano	Ensino médio	Ensino superior	Até 2 SM	+ de 2 a 5 SM	+ de 5 SM
Ótimo	7,8	8,3	7,2	8,8	6,4	7,8	7,7	9,5	9,4	5,3	3,1	10,8	5,4	2,6
Bom	44,8	41,9	47,8	42,3	44,6	47,9	46,1	42,9	46,3	44,3	37,4	49,6	41,2	38,4
Regular	23,3	25,4	21,3	20,0	22,7	24,4	28,2	19,0	24,3	22,1	18,8	24,7	22,8	17,9
Ruim	6,0	5,2	6,8	8,8	8,2	3,3	5,1	2,4	5,1	8,8	3,1	4,1	9,0	2,6
Péssimo	3,3	3,1	3,4	3,8	3,6	3,3	2,6	2,4	3,5	1,8	6,3	3,6	3,0	2,6
Não sabem/Não responderam	14,8	16,1	13,5	16,3	14,5	13,3	10,3	23,8	11,4	17,7	31,3	7,2	18,6	35,9
TOTAL	100,0	100,0	100,0	100,0	100,0	100,0	100,0	100,0	100,0	100,0	100,0	100,0	100,0	100,0

GRÁFICO 44 – NA SUA OPINIÃO, COMO O(A) SR.(A) AVALIA OS SERVIÇOS DE PREVENÇÃO DE DOENÇAS COMO DENGUE, ZIKA, CHIKUNGUNYA PRESTADOS PELA PREFEITURA DE TORITAMA?

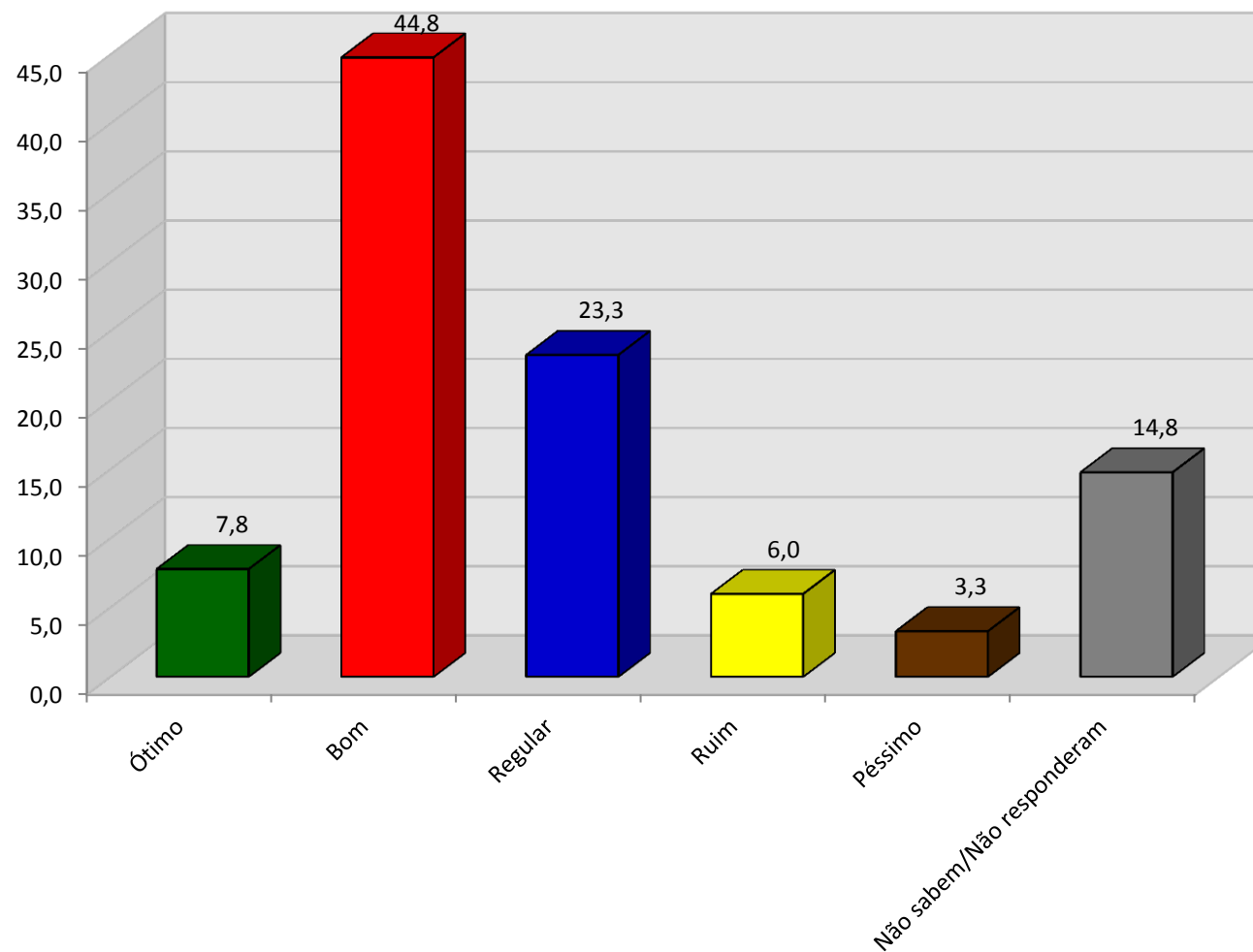


TABELA 45 – O(A) SR.(A) TEM FILHOS MATRICULADOS EM ESCOLAS DA PREFEITURA?

DISCRIMINAÇÃO	TOTAL	SEXO		FAIXA ETÁRIA					GRAU DE INSTRUÇÃO			RENDA FAMILIAR		
		Mas.	Fem.	16/24	25/34	35/44	45/59	60 ou +	Até o 9º ano	Ensino médio	Ensino superior	Até 2 SM	+ de 2 a 5 SM	+ de 5 SM
Sim	33,0	30,1	35,7	22,5	41,8	43,3	24,4	23,8	36,5	27,4	25,0	38,1	29,3	23,1
Não	66,7	69,4	64,3	77,5	57,3	56,7	75,6	76,2	63,1	72,6	75,0	61,4	70,7	76,9
Não responderam	0,3	0,5	0,0	0,0	0,9	0,0	0,0	0,0	0,4	0,0	0,0	0,5	0,0	0,0
TOTAL	100,0	100,0	100,0	100,0	100,0	100,0	100,0	100,0	100,0	100,0	100,0	100,0	100,0	100,0

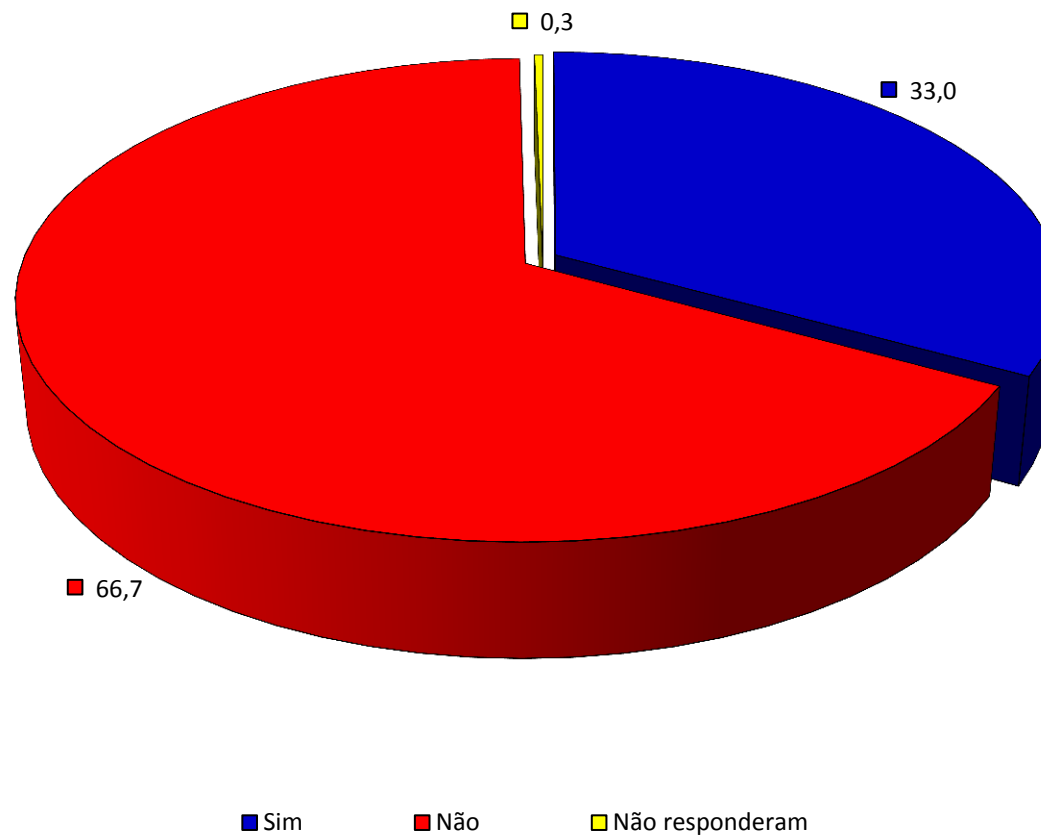
GRÁFICO 45 – O(A) SR.(A) TEM FILHOS MATRICULADOS EM ESCOLAS DA PREFEITURA?

TABELA 46 – (CASO AFIRMATIVO NA P45) NA SUA OPINIÃO, COMO O(A) SR.(A) AVALIA A QUALIDADE DA MERENDA ESCOLAR SERVIDA AOS ALUNOS DAS ESCOLAS MUNICIPAIS?

DISCRIMINAÇÃO	TOTAL	SEXO		FAIXA ETÁRIA					GRAU DE INSTRUÇÃO			RENDA FAMILIAR		
		Mas.	Fem.	16/24	25/34	35/44	45/59	60 ou +	Até o 9º ano	Ensino médio	Ensino superior	Até 2 SM	+ de 2 a 5 SM	+ de 5 SM
Ótima	20,5	20,7	20,3	16,7	28,3	20,5	10,5	10,0	21,5	19,4	12,5	21,6	20,4	11,1
Boa	65,8	62,1	68,8	55,4	63,0	64,1	78,9	80,0	63,4	67,7	87,5	60,8	73,5	66,7
Regular	5,3	3,4	6,8	11,1	2,2	5,1	5,3	10,0	5,4	6,5	0,0	5,4	4,1	11,1
Ruim	3,8	5,2	2,7	5,6	4,3	2,6	5,3	0,0	4,3	3,2	0,0	5,4	2,0	0,0
Péssima	0,8	0,0	1,4	5,6	0,0	0,0	0,0	0,0	1,1	0,0	0,0	1,4	0,0	0,0
Não sabem/Não responderam	3,8	8,6	0,0	5,6	2,2	7,7	0,0	0,0	4,3	3,2	0,0	5,4	0,0	11,1
TOTAL	100,0	100,0	100,0	100,0	100,0	100,0	100,0	100,0	100,0	100,0	100,0	100,0	100,0	100,0

GRÁFICO 46 – (CASO AFIRMATIVO NA P45) NA SUA OPINIÃO, COMO O(A) SR.(A) AVALIA A QUALIDADE DA MERENDA ESCOLAR SERVIDA AOS ALUNOS DAS ESCOLAS MUNICIPAIS?

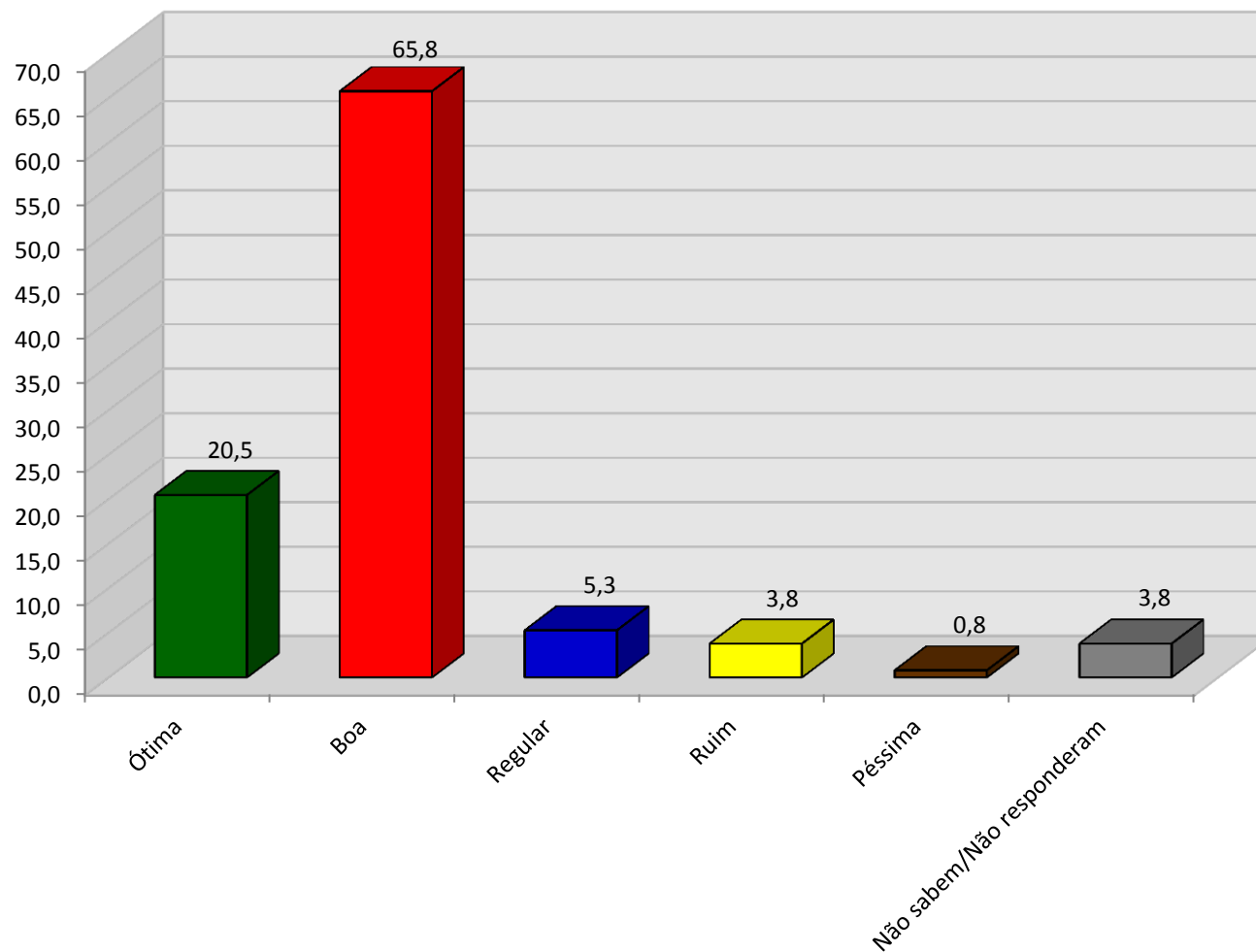


TABELA 47 – (CASO AFIRMATIVO NA P45) NA SUA OPINIÃO, COMO O(A) SR.(A) AVALIA OS SERVIÇOS DE MANUTENÇÃO E CONSERVAÇÃO DOS PRÉDIOS QUE ABRIGAM AS ESCOLAS DA PREFEITURA DE TORITAMA?

DISCRIMINAÇÃO	TOTAL	SEXO		FAIXA ETÁRIA					GRAU DE INSTRUÇÃO			RENDA FAMILIAR		
		Mas.	Fem.	16/24	25/34	35/44	45/59	60 ou +	Até o 9º ano	Ensino médio	Ensino superior	Até 2 SM	+ de 2 a 5 SM	+ de 5 SM
Ótimo	25,0	25,9	24,3	16,7	32,6	28,2	15,8	10,0	28,0	19,4	12,5	31,1	18,4	11,1
Bom	58,4	60,4	56,7	55,4	54,3	56,4	68,4	70,0	56,9	58,1	75,0	52,6	65,4	66,7
Regular	9,8	8,6	10,8	16,7	8,7	7,7	10,5	10,0	7,5	16,1	12,5	9,5	10,2	11,1
Ruim	2,3	1,7	2,7	5,6	2,2	0,0	5,3	0,0	2,2	3,2	0,0	2,7	2,0	0,0
Péssimo	3,0	1,7	4,1	5,6	2,2	5,1	0,0	0,0	3,2	3,2	0,0	4,1	2,0	0,0
Não sabem/Não responderam	1,5	1,7	1,4	0,0	0,0	2,6	0,0	10,0	2,2	0,0	0,0	0,0	2,0	11,1
TOTAL	100,0	100,0	100,0	100,0	100,0	100,0	100,0	100,0	100,0	100,0	100,0	100,0	100,0	100,0

GRÁFICO 47 – (CASO AFIRMATIVO NA P45) NA SUA OPINIÃO, COMO O(A) SR.(A) AVALIA OS SERVIÇOS DE MANUTENÇÃO E CONSERVAÇÃO DOS PRÉDIOS QUE ABRIGAM AS ESCOLAS DA PREFEITURA DE TORITAMA?

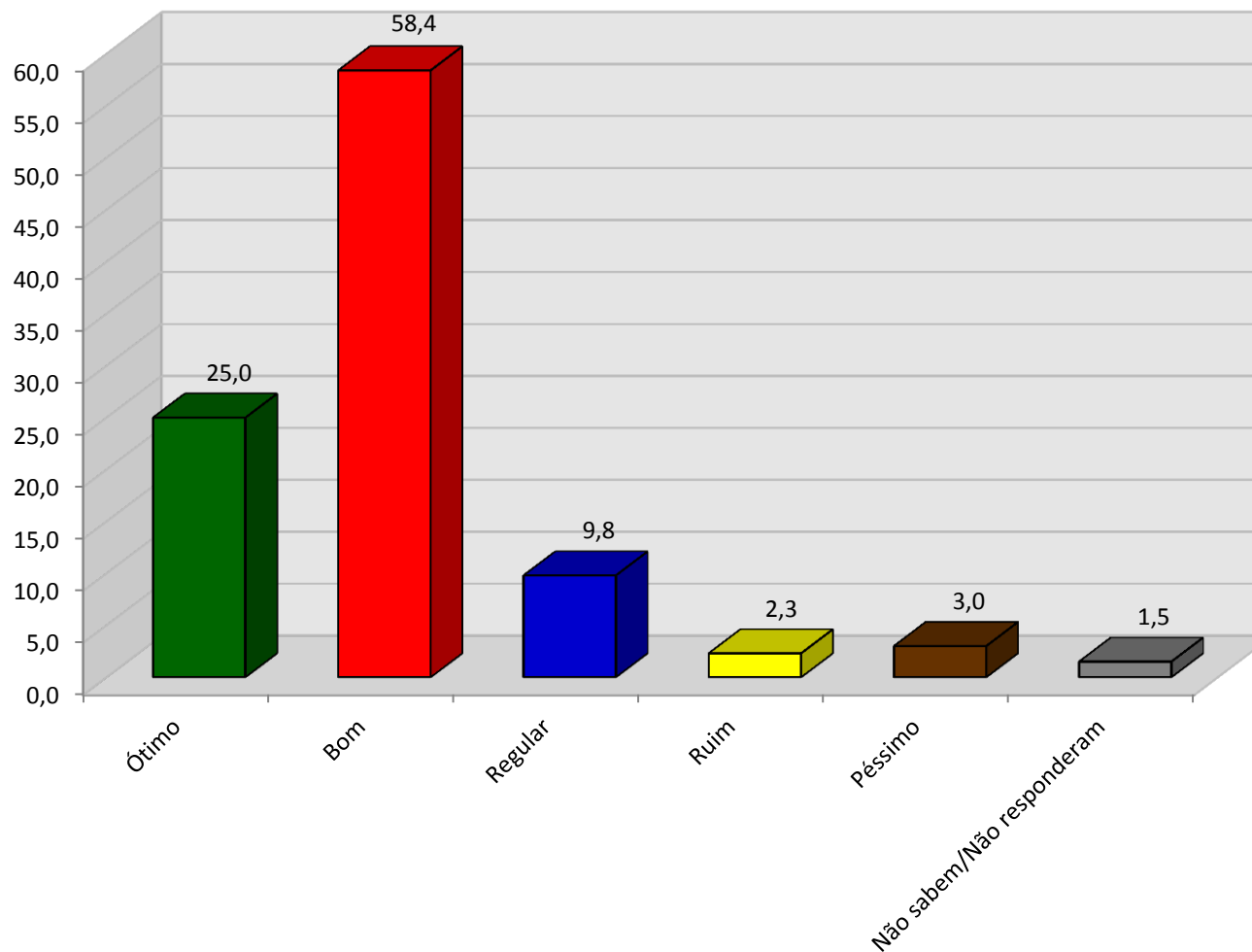


TABELA 48 – (CASO AFIRMATIVO NA P45) NA SUA OPINIÃO, COMO O(A) SR.(A) AVALIA A QUALIDADE DO MATERIAL DIDÁTICO OFERECIDO AOS ALUNOS DAS ESCOLAS PÚBLICAS DA PREFEITURA DE TORITAMA?

DISCRIMINAÇÃO	TOTAL	SEXO		FAIXA ETÁRIA					GRAU DE INSTRUÇÃO			RENDA FAMILIAR		
		Mas.	Fem.	16/24	25/34	35/44	45/59	60 ou +	Até o 9º ano	Ensino médio	Ensino superior	Até 2 SM	+ de 2 a 5 SM	+ de 5 SM
Ótima	15,2	17,2	13,5	11,1	17,4	17,9	10,5	10,0	16,1	12,9	12,5	17,6	12,2	11,1
Boa	56,1	57,0	55,4	66,6	47,9	53,8	57,9	80,0	54,8	58,0	62,5	51,2	61,3	66,7
Regular	9,8	8,6	10,8	11,1	8,7	10,3	10,5	10,0	8,6	12,9	12,5	9,5	10,2	11,1
Ruim	5,3	5,2	5,4	5,6	6,5	5,1	5,3	0,0	5,4	6,5	0,0	5,4	6,1	0,0
Péssima	3,8	1,7	5,4	5,6	4,3	2,6	5,3	0,0	4,3	3,2	0,0	4,1	4,1	0,0
Não sabem/Não responderam	9,8	10,3	9,5	0,0	15,2	10,3	10,5	0,0	10,8	6,5	12,5	12,2	6,1	11,1
TOTAL	100,0	100,0	100,0	100,0	100,0	100,0	100,0	100,0	100,0	100,0	100,0	100,0	100,0	100,0

GRÁFICO 48 – (CASO AFIRMATIVO NA P45) NA SUA OPINIÃO, COMO O(A) SR.(A) AVALIA A QUALIDADE DO MATERIAL DIDÁTICO OFERECIDO AOS ALUNOS DAS ESCOLAS PÚBLICAS DA PREFEITURA DE TORITAMA?

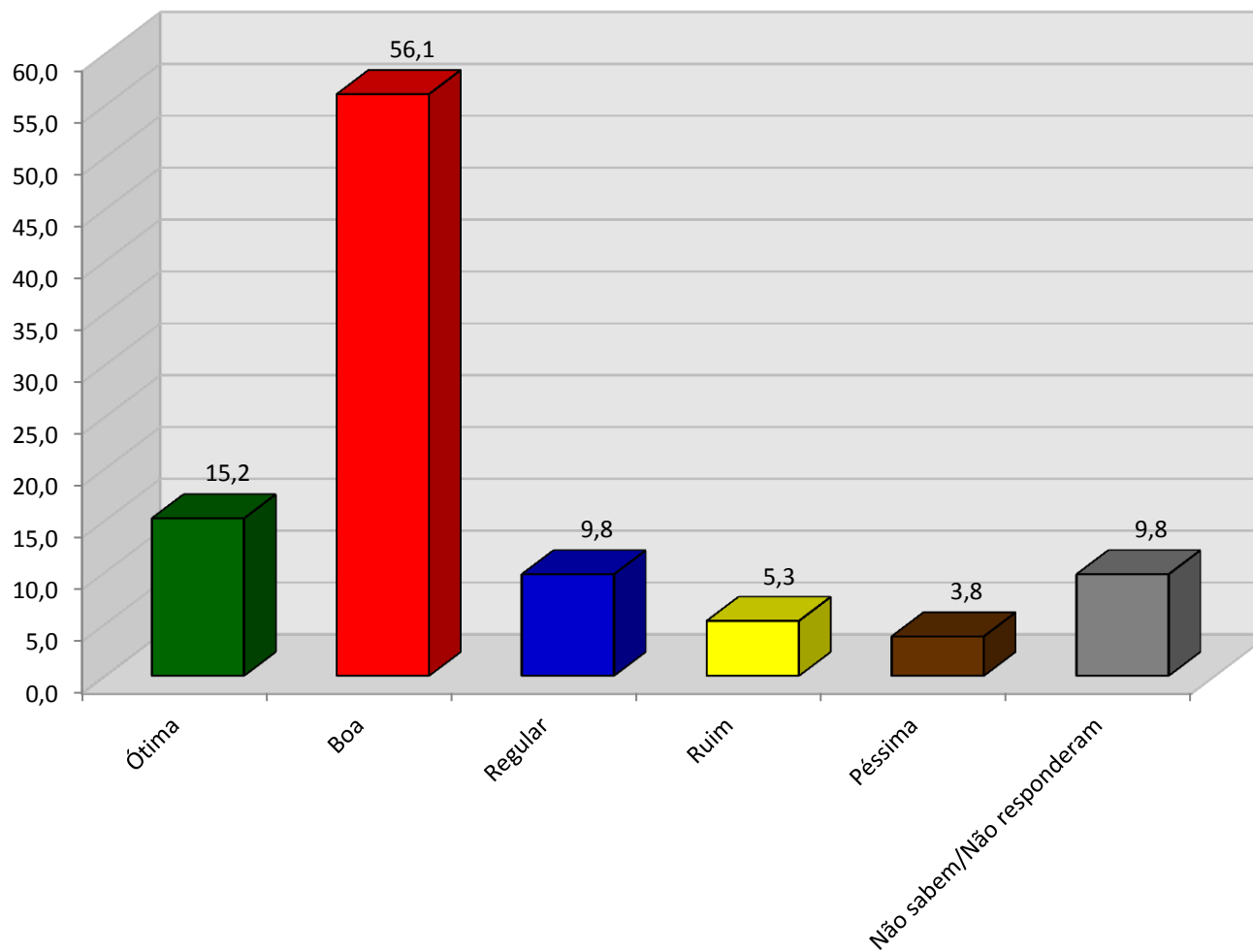


TABELA 49 – (CASO AFIRMATIVO NA P45) NA SUA OPINIÃO, COMO O(A) SR.(A) AVALIA O FARDAMENTO OFERECIDO AOS ALUNOS DAS ESCOLAS PÚBLICAS DA PREFEITURA DE TORITAMA?

DISCRIMINAÇÃO	TOTAL	SEXO		FAIXA ETÁRIA					GRAU DE INSTRUÇÃO			RENDA FAMILIAR		
		Mas.	Fem.	16/24	25/34	35/44	45/59	60 ou +	Até o 9º ano	Ensino médio	Ensino superior	Até 2 SM	+ de 2 a 5 SM	+ de 5 SM
Ótimo	18,2	20,7	16,2	16,7	19,6	20,5	15,8	10,0	20,4	16,1	0,0	21,6	14,3	11,1
Bom	70,5	67,3	73,0	66,6	69,5	71,8	73,6	70,0	72,0	67,8	62,5	71,6	69,3	66,7
Regular	6,8	5,2	8,1	11,1	6,5	5,1	5,3	10,0	5,4	9,7	12,5	5,4	8,2	11,1
Ruim	3,0	3,4	2,7	5,6	2,2	0,0	5,3	10,0	2,2	3,2	12,5	1,4	4,1	11,1
Péssimo	1,5	3,4	0,0	0,0	2,2	2,6	0,0	0,0	0,0	3,2	12,5	0,0	4,1	0,0
	100,0	100,0	100,0	100,0	100,0	100,0	100,0	100,0	100,0	100,0	100,0	100,0	100,0	100,0

GRÁFICO 49 – (CASO AFIRMATIVO NA P45) NA SUA OPINIÃO, COMO O(A) SR.(A) AVALIA O FARDAMENTO OFERECIDO AOS ALUNOS DAS ESCOLAS PÚBLICAS DA PREFEITURA DE TORITAMA?

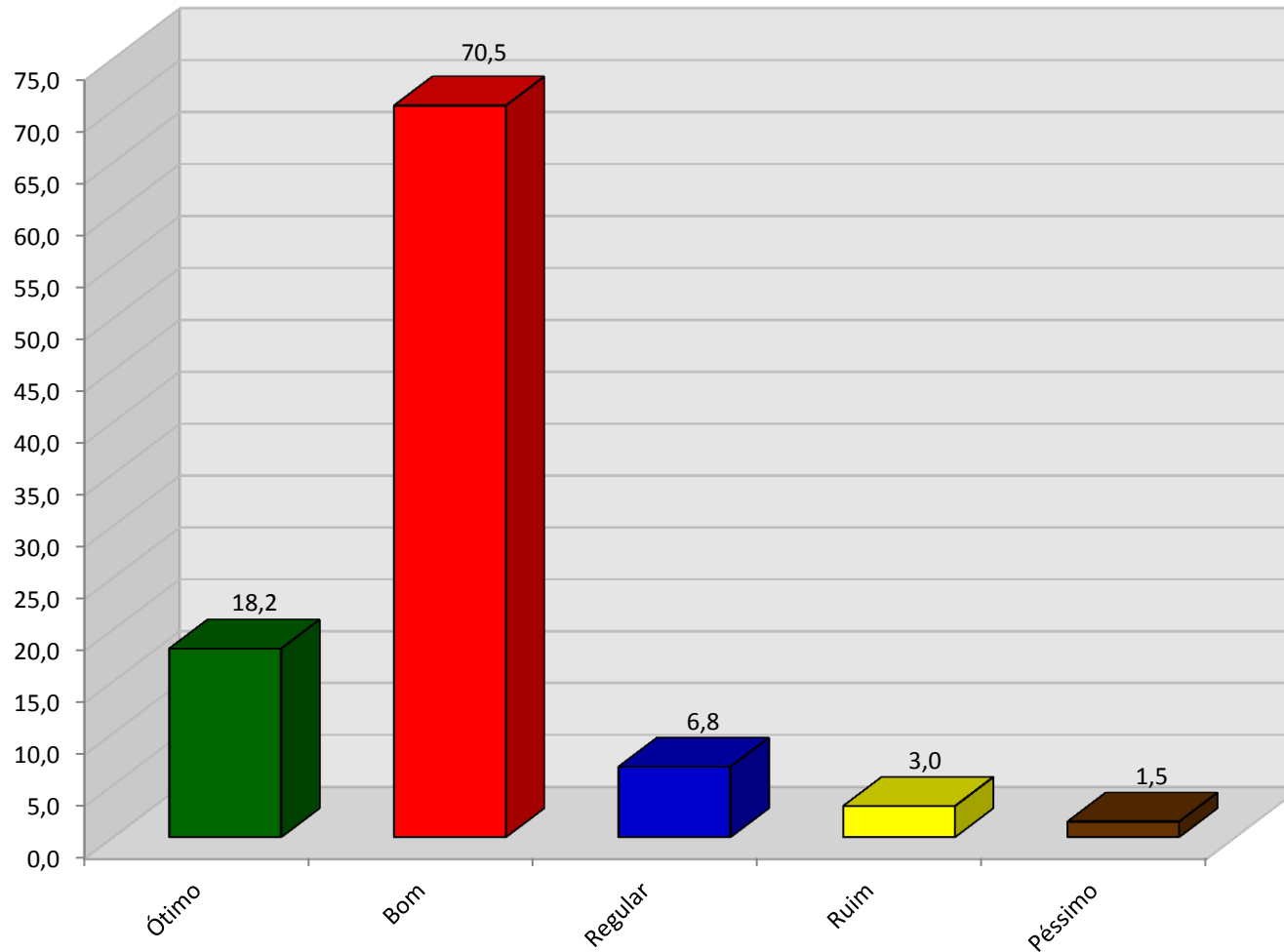


TABELA 50 – (CASO AFIRMATIVO NA P45) NA SUA OPINIÃO, COMO O(A) SR.(A) AVALIA A QUALIDADE DO ENSINO DAS ESCOLAS PÚBLICAS DA PREFEITURA DE TORITAMA?

DISCRIMINAÇÃO	TOTAL	SEXO		FAIXA ETÁRIA					GRAU DE INSTRUÇÃO			RENDA FAMILIAR		
		Mas.	Fem.	16/24	25/34	35/44	45/59	60 ou +	Até o 9º ano	Ensino médio	Ensino superior	Até 2 SM	+ de 2 a 5 SM	+ de 5 SM
Ótima	27,3	27,6	27,0	44,4	32,6	17,9	21,1	20,0	29,0	25,8	12,5	32,4	22,4	11,1
Boa	59,9	58,7	60,8	38,9	58,7	69,2	63,1	60,0	58,1	61,3	75,0	55,4	65,4	66,7
Regular	9,8	10,3	9,5	11,1	6,5	10,3	15,8	10,0	8,6	12,9	12,5	9,5	10,2	11,1
Ruim	3,0	3,4	2,7	5,6	2,2	2,6	0,0	10,0	4,3	0,0	0,0	2,7	2,0	11,1
Péssima	0,0	0,0	0,0	0,0	0,0	0,0	0,0	0,0	0,0	0,0	0,0	0,0	0,0	0,0
TOTAL	100,0	100,0	100,0	100,0	100,0	100,0	100,0	100,0	100,0	100,0	100,0	100,0	100,0	100,0

GRÁFICO 50 – (CASO AFIRMATIVO NA P45) NA SUA OPINIÃO, COMO O(A) SR.(A) AVALIA A QUALIDADE DO ENSINO DAS ESCOLAS PÚBLICAS DA PREFEITURA DE TORITAMA?

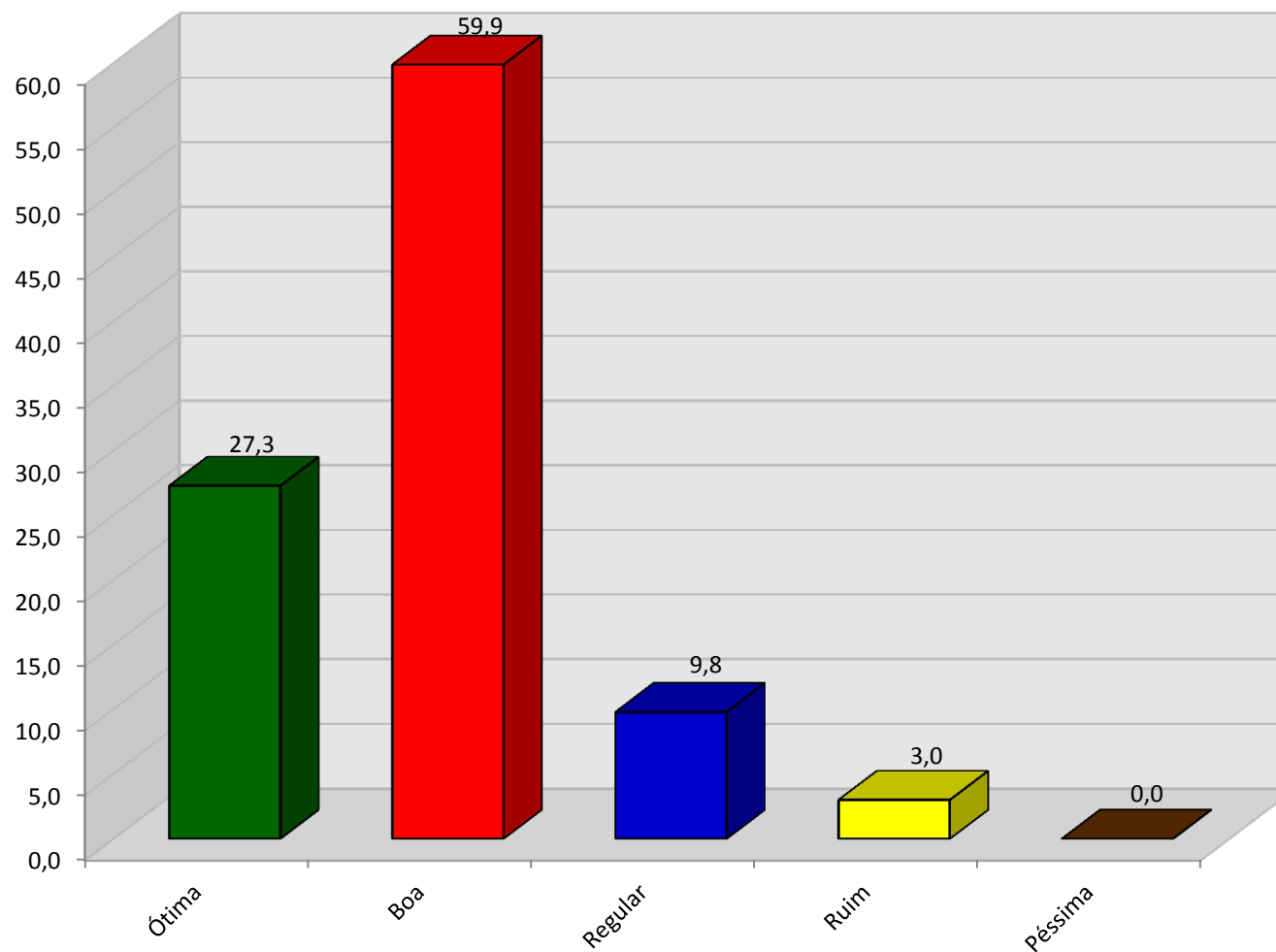


TABELA 51 – (CASO AFIRMATIVO NA P45) NA SUA OPINIÃO, COMO O(A) SR.(A) AVALIA A PRESENÇA DE PROFESSORES EM SALA DE AULA NAS ESCOLAS PÚBLICAS DA PREFEITURA DE TORITAMA?

DISCRIMINAÇÃO	TOTAL	SEXO		FAIXA ETÁRIA					GRAU DE INSTRUÇÃO			RENDA FAMILIAR		
		Mas.	Fem.	16/24	25/34	35/44	45/59	60 ou +	Até o 9º ano	Ensino médio	Ensino superior	Até 2 SM	+ de 2 a 5 SM	+ de 5 SM
Ótima	37,9	34,5	40,5	44,4	43,5	38,5	26,3	20,0	39,8	35,5	25,0	40,5	34,7	33,3
Boa	55,3	60,3	51,4	50,0	50,0	56,4	68,4	60,0	53,7	58,0	62,5	54,1	55,1	66,7
Regular	5,3	5,2	5,4	5,6	4,3	5,1	5,3	10,0	5,4	6,5	0,0	5,4	6,1	0,0
Ruim	1,5	0,0	2,7	0,0	2,2	0,0	0,0	10,0	1,1	0,0	12,5	0,0	4,1	0,0
Péssima	0,0	0,0	0,0	0,0	0,0	0,0	0,0	0,0	0,0	0,0	0,0	0,0	0,0	0,0
TOTAL	100,0	100,0	100,0	100,0	100,0	100,0	100,0	100,0	100,0	100,0	100,0	100,0	100,0	100,0

GRÁFICO 51 – (CASO AFIRMATIVO NA P45) NA SUA OPINIÃO, COMO O(A) SR.(A) AVALIA A PRESENÇA DE PROFESSORES EM SALA DE AULA NAS ESCOLAS PÚBLICAS DA PREFEITURA DE TORITAMA?

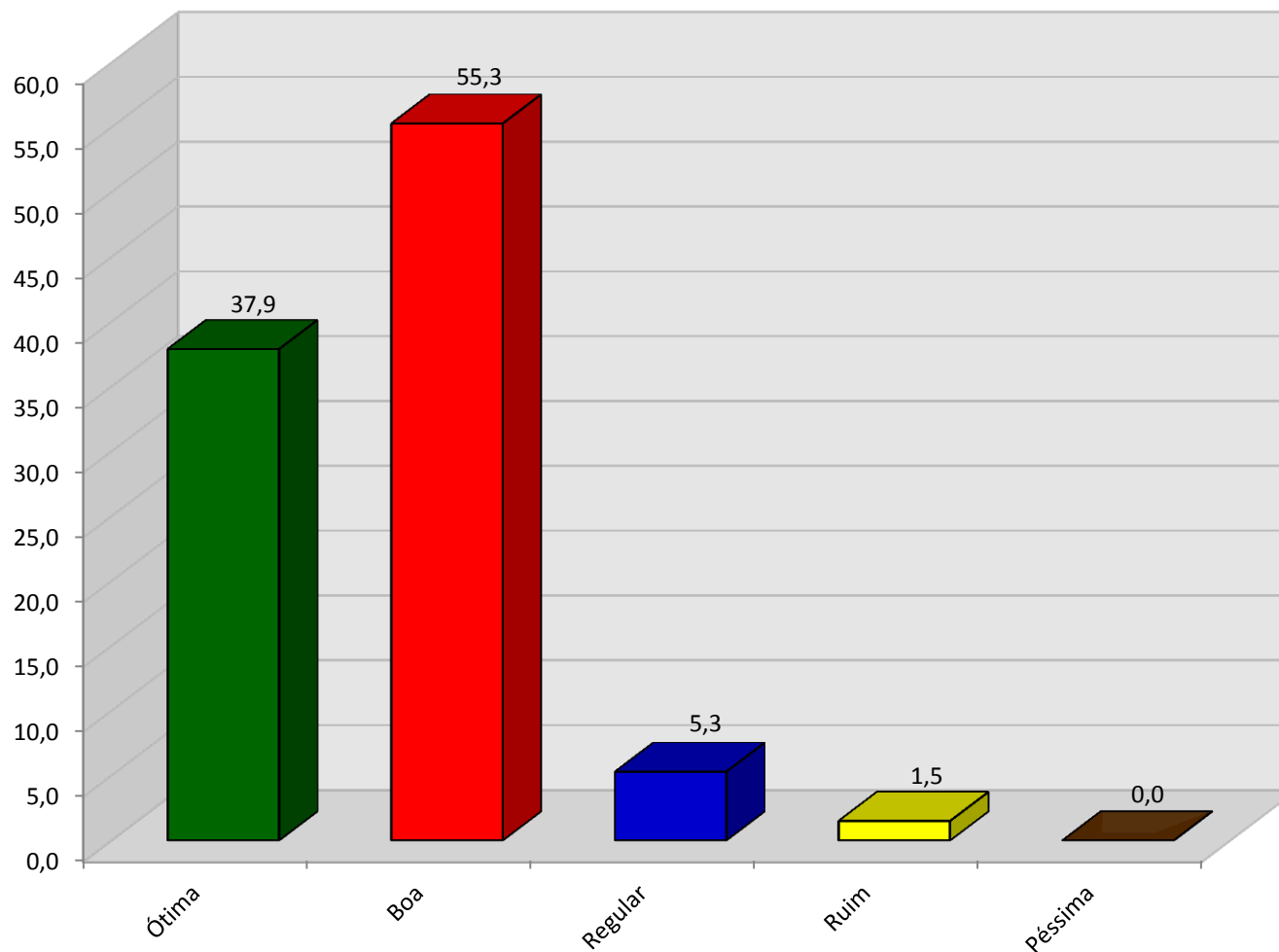


TABELA 52 – (CASO AFIRMATIVO NA P45) NA SUA OPINIÃO, COMO O(A) SR.(A) AVALIA O TRATAMENTO DISPENSADO AOS ALUNOS POR PROFESSORES EM SALA NAS ESCOLAS PÚBLICAS DA PREFEITURA DE TORITAMA?

DISCRIMINAÇÃO	TOTAL	SEXO		FAIXA ETÁRIA					GRAU DE INSTRUÇÃO			RENDA FAMILIAR		
		Mas.	Fem.	16/24	25/34	35/44	45/59	60 ou +	Até o 9º ano	Ensino médio	Ensino superior	Até 2 SM	+ de 2 a 5 SM	+ de 5 SM
Ótimo	34,1	31,0	36,5	38,9	39,1	35,9	21,1	20,0	35,5	32,3	25,0	40,5	26,5	22,2
Bom	56,8	62,1	52,6	49,9	54,4	53,8	63,1	80,0	55,8	58,0	62,5	55,4	57,2	66,7
Regular	7,6	5,2	9,5	5,6	4,3	10,3	15,8	0,0	6,5	9,7	12,5	4,1	12,2	11,1
Ruim	1,5	1,7	1,4	5,6	2,2	0,0	0,0	0,0	2,2	0,0	0,0	0,0	4,1	0,0
Péssimo	0,0	0,0	0,0	0,0	0,0	0,0	0,0	0,0	0,0	0,0	0,0	0,0	0,0	0,0
	100,0	100,0	100,0	100,0	100,0	100,0	100,0	100,0	100,0	100,0	100,0	100,0	100,0	100,0

GRÁFICO 52 – (CASO AFIRMATIVO NA P45) NA SUA OPINIÃO, COMO O(A) SR.(A) AVALIA O TRATAMENTO DISPENSADO AOS ALUNOS POR PROFESSORES EM SALA NAS ESCOLAS PÚBLICAS DA PREFEITURA DE TORITAMA?

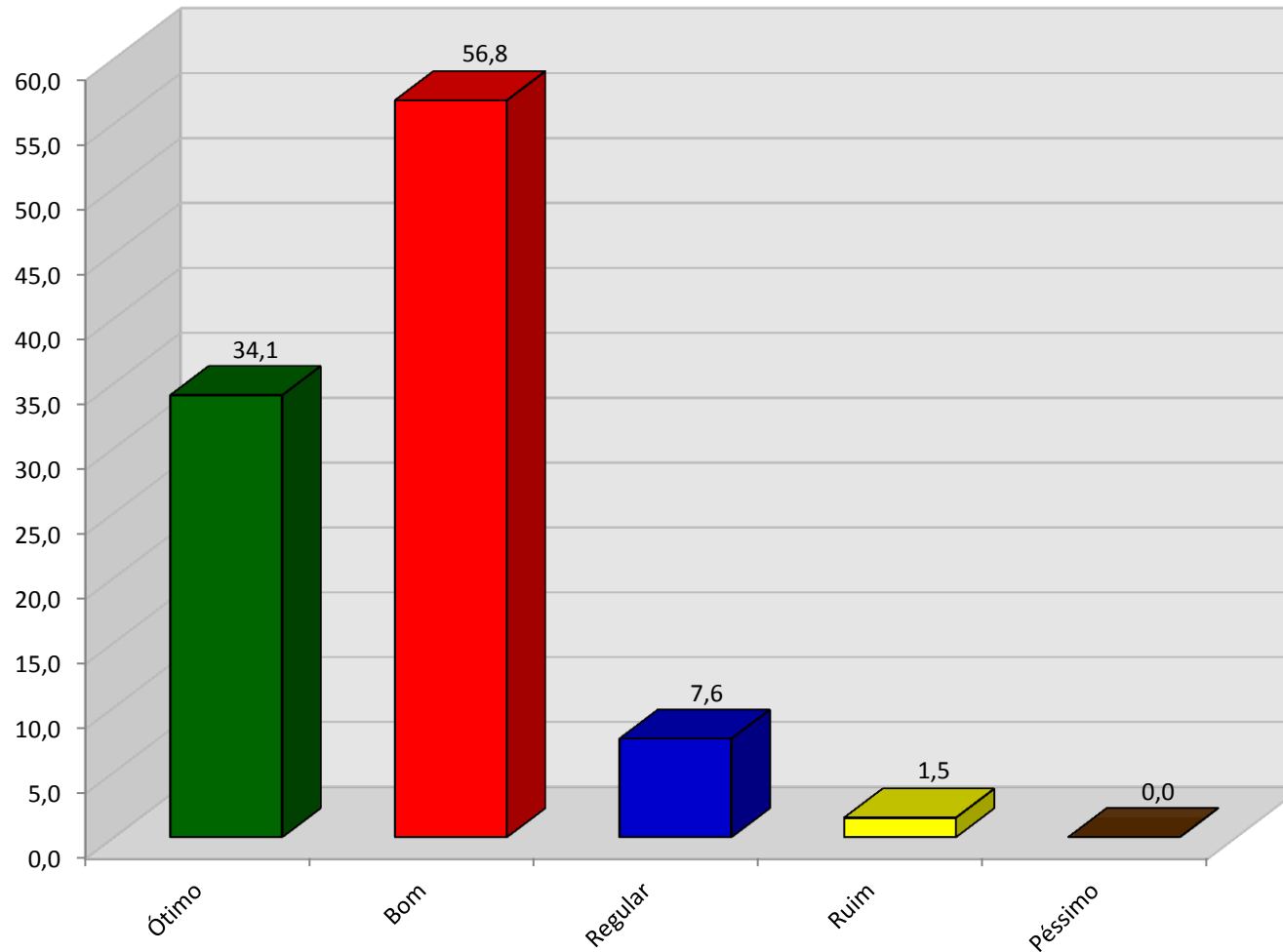


TABELA 53 – O(A) SR.(A) OU ALGUÉM DA SUA FAMÍLIA UTILIZA O SERVIÇO DE TRANSPORTE ESCOLAR OFERECIDO PELA PREFEITURA DE TORITAMA?

DISCRIMINAÇÃO	TOTAL	SEXO		FAIXA ETÁRIA					GRAU DE INSTRUÇÃO			RENDA FAMILIAR		
		Mas.	Fem.	16/24	25/34	35/44	45/59	60 ou +	Até o 9º ano	Ensino médio	Ensino superior	Até 2 SM	+ de 2 a 5 SM	+ de 5 SM
Sim	12,5	15,0	10,1	11,3	11,8	16,7	11,5	9,5	12,2	12,4	15,6	16,0	9,6	7,7
Não	86,7	83,4	89,9	87,4	87,3	82,2	88,5	90,5	87,4	86,7	81,3	82,5	90,4	92,3
Não responderam	0,8	1,6	0,0	1,3	0,9	1,1	0,0	0,0	0,4	0,9	3,1	1,5	0,0	0,0
TOTAL	100,0	100,0	100,0	100,0	100,0	100,0	100,0	100,0	100,0	100,0	100,0	100,0	100,0	100,0

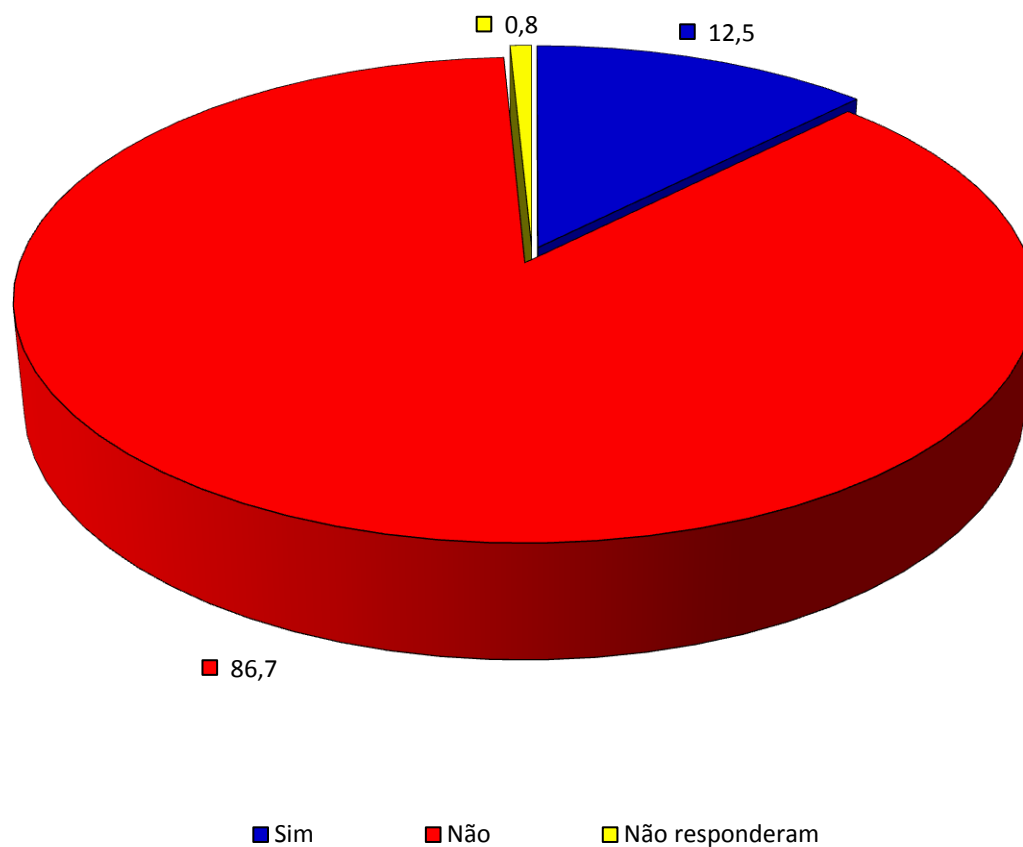
GRÁFICO 53 – O(A) SR.(A) OU ALGUÉM DA SUA FAMÍLIA UTILIZA O SERVIÇO DE TRANSPORTE ESCOLAR OFERECIDO PELA PREFEITURA DE TORITAMA?

TABELA 54 – (CASO AFIRMATIVO NA P53) NA SUA OPINIÃO, COMO O(A) SR.(A) AVALIA O SERVIÇO DE TRANSPORTE ESCOLAR OFERECIDO PELA PREFEITURA DE TORITAMA?

DISCRIMINAÇÃO	TOTAL	SEXO		FAIXA ETÁRIA					GRAU DE INSTRUÇÃO			RENDA FAMILIAR		
		Mas.	Fem.	16/24	25/34	35/44	45/59	60 ou +	Até o 9º ano	Ensino médio	Ensino superior	Até 2 SM	+ de 2 a 5 SM	+ de 5 SM
Ótimo	16,0	13,8	19,0	11,1	15,4	13,3	22,2	25,0	16,1	21,4	0,0	19,4	12,5	0,0
Bom	62,0	62,1	61,9	44,5	61,5	80,0	66,7	25,0	61,3	50,1	100,0	54,8	75,0	66,7
Regular	14,0	17,2	9,5	22,2	7,7	6,7	11,1	50,0	12,9	21,4	0,0	16,1	12,5	0,0
Ruim	2,0	0,0	4,8	0,0	7,7	0,0	0,0	0,0	3,2	0,0	0,0	0,0	0,0	33,3
Péssimo	6,0	6,9	4,8	22,2	7,7	0,0	0,0	0,0	6,5	7,1	0,0	9,7	0,0	0,0
TOTAL	100,0	100,0	100,0	100,0	100,0	100,0	100,0	100,0	100,0	100,0	100,0	100,0	100,0	100,0

GRÁFICO 54 – (CASO AFIRMATIVO NA P53) NA SUA OPINIÃO, COMO O(A) SR.(A) AVALIA O SERVIÇO DE TRANSPORTE ESCOLAR OFERECIDO PELA PREFEITURA DE TORITAMA?

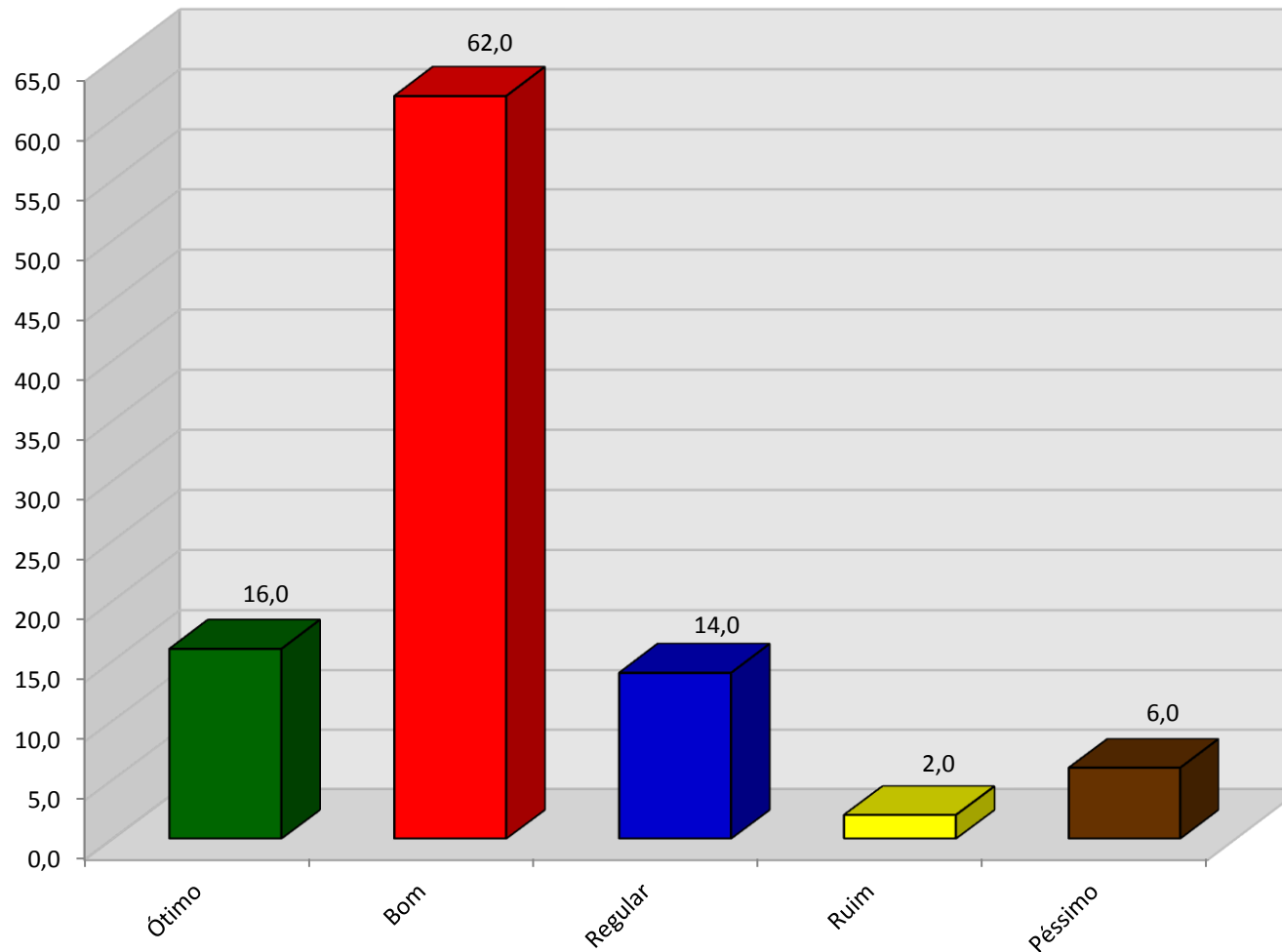


TABELA 55 – NA SUA OPINIÃO, COMO O(A) SR.(A) AVALIA OS INCENTIVOS A PRÁTICA ESPORTIVA PROPORCIONADOS PELA PREFEITURA DE TORITAMA?

DISCRIMINAÇÃO	TOTAL	SEXO		FAIXA ETÁRIA					GRAU DE INSTRUÇÃO			RENDA FAMILIAR		
		Mas.	Fem.	16/24	25/34	35/44	45/59	60 ou +	Até o 9º ano	Ensino médio	Ensino superior	Até 2 SM	+ de 2 a 5 SM	+ de 5 SM
Ótimo	7,5	7,3	7,7	8,8	4,5	8,9	9,0	7,1	8,2	6,2	6,3	8,8	5,4	10,3
Bom	43,7	42,5	44,9	37,4	46,5	52,2	38,4	40,5	46,0	39,9	40,5	47,5	41,9	33,3
Regular	22,0	22,8	21,3	25,0	20,9	22,2	21,8	19,0	18,0	29,2	28,1	18,0	26,3	23,1
Ruim	9,3	11,9	6,8	10,0	13,6	6,7	9,0	2,4	9,0	9,7	9,4	9,3	9,6	7,7
Péssimo	3,5	3,6	3,4	5,0	2,7	1,1	5,1	4,8	3,1	3,5	6,3	1,5	3,6	12,8
Não sabem/Não responderam	14,0	11,9	15,9	13,8	11,8	8,9	16,7	26,2	15,7	11,5	9,4	14,9	13,2	12,8
TOTAL	100,0	100,0	100,0	100,0	100,0	100,0	100,0	100,0	100,0	100,0	100,0	100,0	100,0	100,0

GRÁFICO 55 – NA SUA OPINIÃO, COMO O(A) SR.(A) AVALIA OS INCENTIVOS A PRÁTICA ESPORTIVA PROPORCIONADOS PELA PREFEITURA DE TORITAMA?

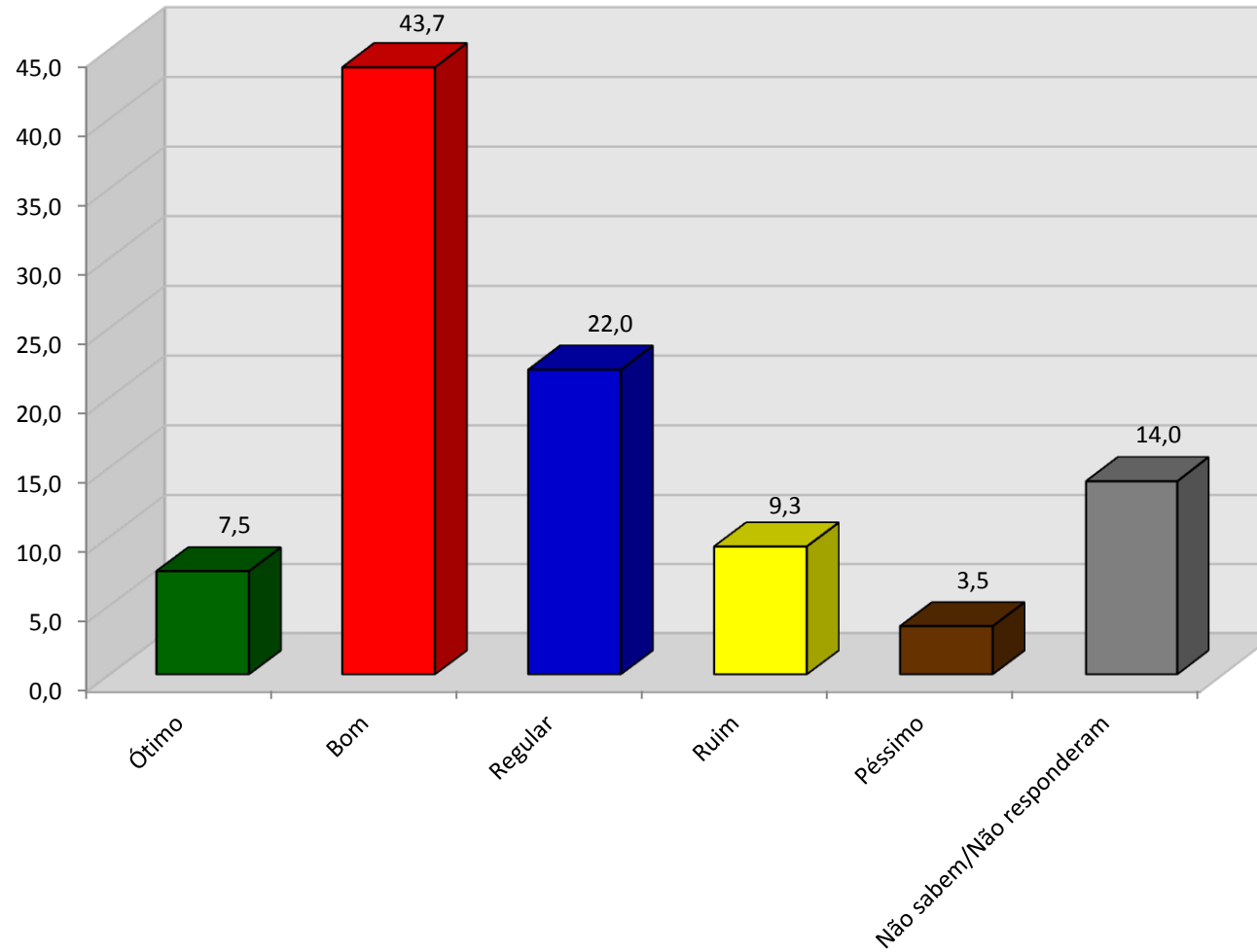


TABELA 56 – ALGUM MEMBRO DE SUA FAMÍLIA É PORTADOR DE DEFICIÊNCIA OU NECESSIDADE ESPECIAL?

DISCRIMINAÇÃO	TOTAL	SEXO		FAIXA ETÁRIA					GRAU DE INSTRUÇÃO			RENDA FAMILIAR		
		Mas.	Fem.	16/24	25/34	35/44	45/59	60 ou +	Até o 9º ano	Ensino médio	Ensino superior	Até 2 SM	+ de 2 a 5 SM	+ de 5 SM
Sim	13,0	12,4	13,5	12,5	11,8	11,1	15,4	16,7	12,9	11,5	18,8	11,3	13,8	17,9
Não	86,7	87,1	86,5	87,5	88,2	87,8	84,6	83,3	86,7	88,5	81,2	88,7	85,6	82,1
Não responderam	0,3	0,5	0,0	0,0	0,0	1,1	0,0	0,0	0,4	0,0	0,0	0,0	0,6	0,0
TOTAL	100,0	100,0	100,0	100,0	100,0	100,0	100,0	100,0	100,0	100,0	100,0	100,0	100,0	100,0

GRÁFICO 56 – ALGUM MEMBRO DE SUA FAMÍLIA É PORTADOR DE DEFICIÊNCIA OU NECESSIDADE ESPECIAL?

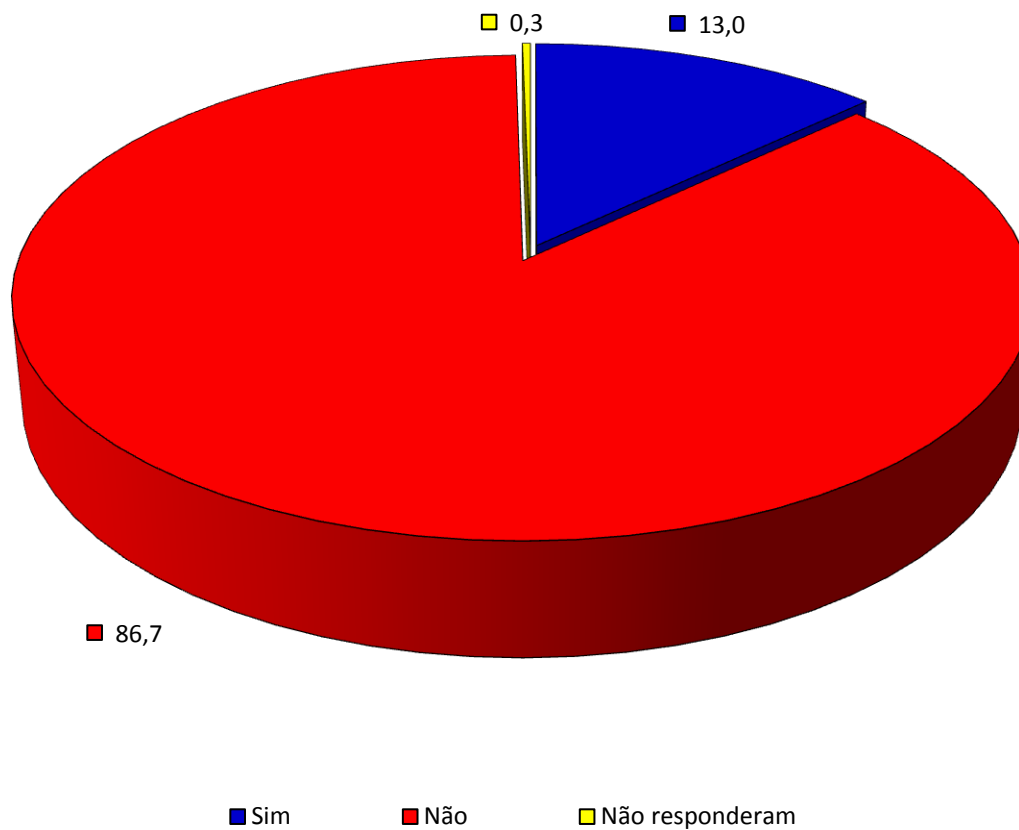


TABELA 57 – NA SUA OPINIÃO, COMO O(A) SR.(A) AVALIA AS AÇÕES PÚBLICAS QUE A PREFEITURA DE TORITAMA REALIZA JUNTO AOS PORTADORES DE DEFICIÊNCIA E NECESSIDADES ESPECIAIS?

DISCRIMINAÇÃO	TOTAL	SEXO		FAIXA ETÁRIA					GRAU DE INSTRUÇÃO			RENDA FAMILIAR		
		Mas.	Fem.	16/24	25/34	35/44	45/59	60 ou +	Até o 9º ano	Ensino médio	Ensino superior	Até 2 SM	+ de 2 a 5 SM	+ de 5 SM
Ótimo	15,8	12,4	18,8	21,3	18,2	16,7	7,7	11,9	14,9	17,7	15,6	14,4	18,0	12,8
Bom	40,1	40,5	40,1	38,6	38,1	44,3	38,4	42,8	42,3	38,0	31,2	43,4	38,3	33,3
Regular	27,3	26,9	27,5	26,3	27,3	26,7	26,9	31,0	22,0	36,3	37,5	20,1	33,5	35,9
Ruim	5,8	4,7	6,8	7,5	6,4	6,7	2,6	4,8	5,1	7,1	6,3	4,1	7,8	5,1
Péssimo	0,5	0,5	0,5	1,3	0,0	0,0	1,3	0,0	0,8	0,0	0,0	0,0	0,6	2,6
Não sabem/Não responderam	10,5	15,0	6,3	5,0	10,0	5,6	23,1	9,5	14,9	0,9	9,4	18,0	1,8	10,3
TOTAL	100,0	100,0	100,0	100,0	100,0	100,0	100,0	100,0	100,0	100,0	100,0	100,0	100,0	100,0

GRÁFICO 57 – NA SUA OPINIÃO, COMO O(A) SR.(A) AVALIA AS AÇÕES PÚBLICAS QUE A PREFEITURA DE TORITAMA REALIZA JUNTO AOS PORTADORES DE DEFICIÊNCIA E NECESSIDADES ESPECIAIS?

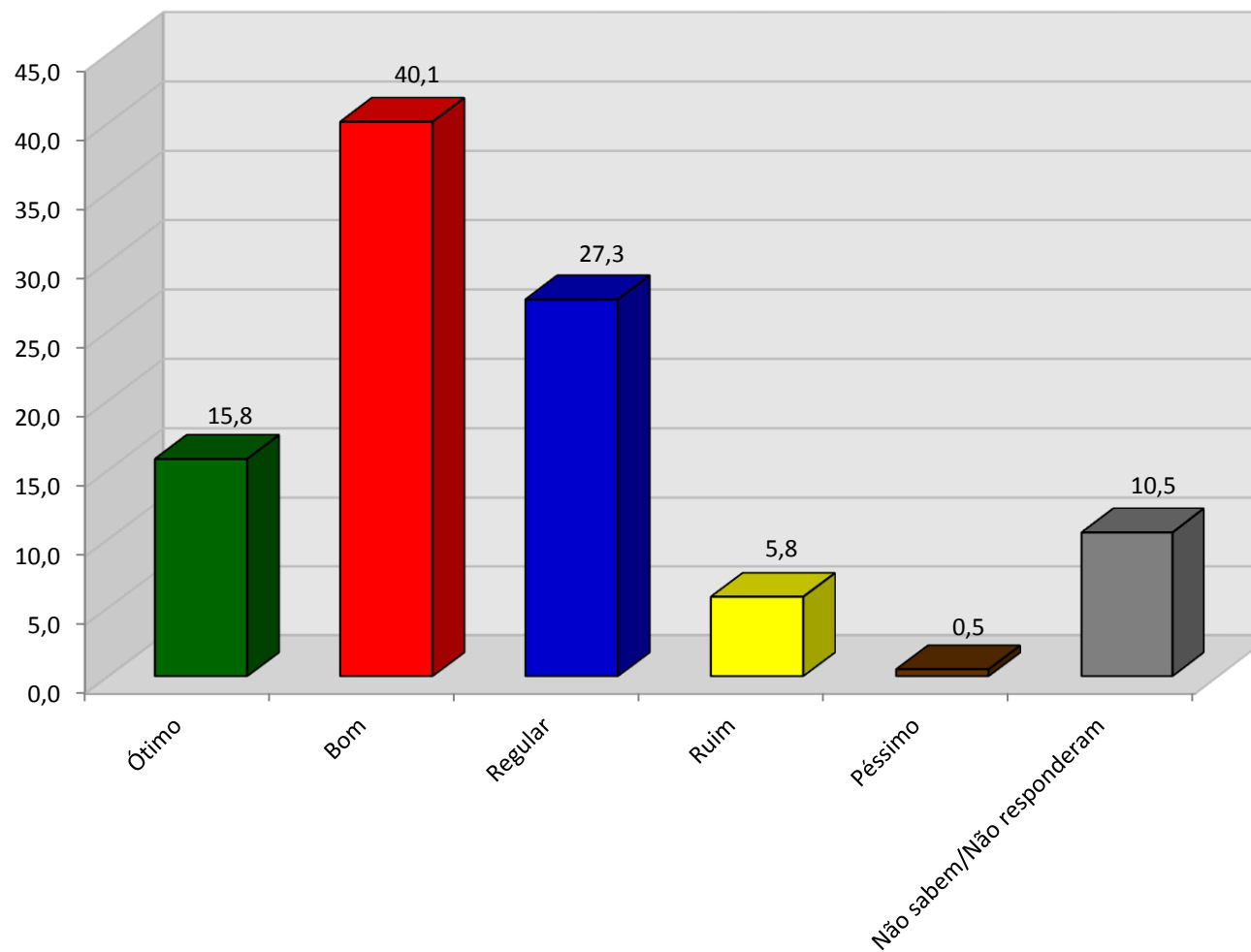


TABELA 58 – NA SUA OPINIÃO, COMO O(A) SR.(A) AVALIA AS AÇÕES PÚBLICAS DE PROTEÇÃO, INCLUSÃO E APOIO A JUVENTUDE E ADOLESCÊNCIA ADOTADAS PELA PREFEITURA DE TORITAMA?

DISCRIMINAÇÃO	TOTAL	SEXO		FAIXA ETÁRIA					GRAU DE INSTRUÇÃO			RENDA FAMILIAR		
		Mas.	Fem.	16/24	25/34	35/44	45/59	60 ou +	Até o 9º ano	Ensino médio	Ensino superior	Até 2 SM	+ de 2 a 5 SM	+ de 5 SM
Ótima	7,3	6,7	7,7	8,8	6,4	10,0	5,1	4,8	9,4	3,5	3,1	7,2	7,8	5,1
Boa	40,9	41,4	40,7	37,4	42,7	44,5	39,8	38,0	44,7	33,6	37,5	46,5	35,9	35,9
Regular	25,5	27,5	23,7	28,8	24,5	24,4	23,1	28,6	21,2	31,9	37,5	20,1	29,9	33,3
Ruim	5,5	3,6	7,2	5,0	7,3	5,6	3,8	4,8	5,1	6,2	6,3	4,1	6,6	7,7
Péssima	1,5	1,6	1,4	2,5	0,9	1,1	1,3	2,4	1,2	1,8	3,1	0,5	2,4	2,6
Não sabem/Não responderam	19,3	19,2	19,3	17,5	18,2	14,4	26,9	21,4	18,4	23,0	12,5	21,6	17,4	15,4
TOTAL	100,0	100,0	100,0	100,0	100,0	100,0	100,0	100,0	100,0	100,0	100,0	100,0	100,0	100,0

GRÁFICO 58 – NA SUA OPINIÃO, COMO O(A) SR.(A) AVALIA AS AÇÕES PÚBLICAS DE PROTEÇÃO, INCLUSÃO E APOIO A JUVENTUDE E ADOLESCÊNCIA ADOTADAS PELA PREFEITURA DE TORITAMA?

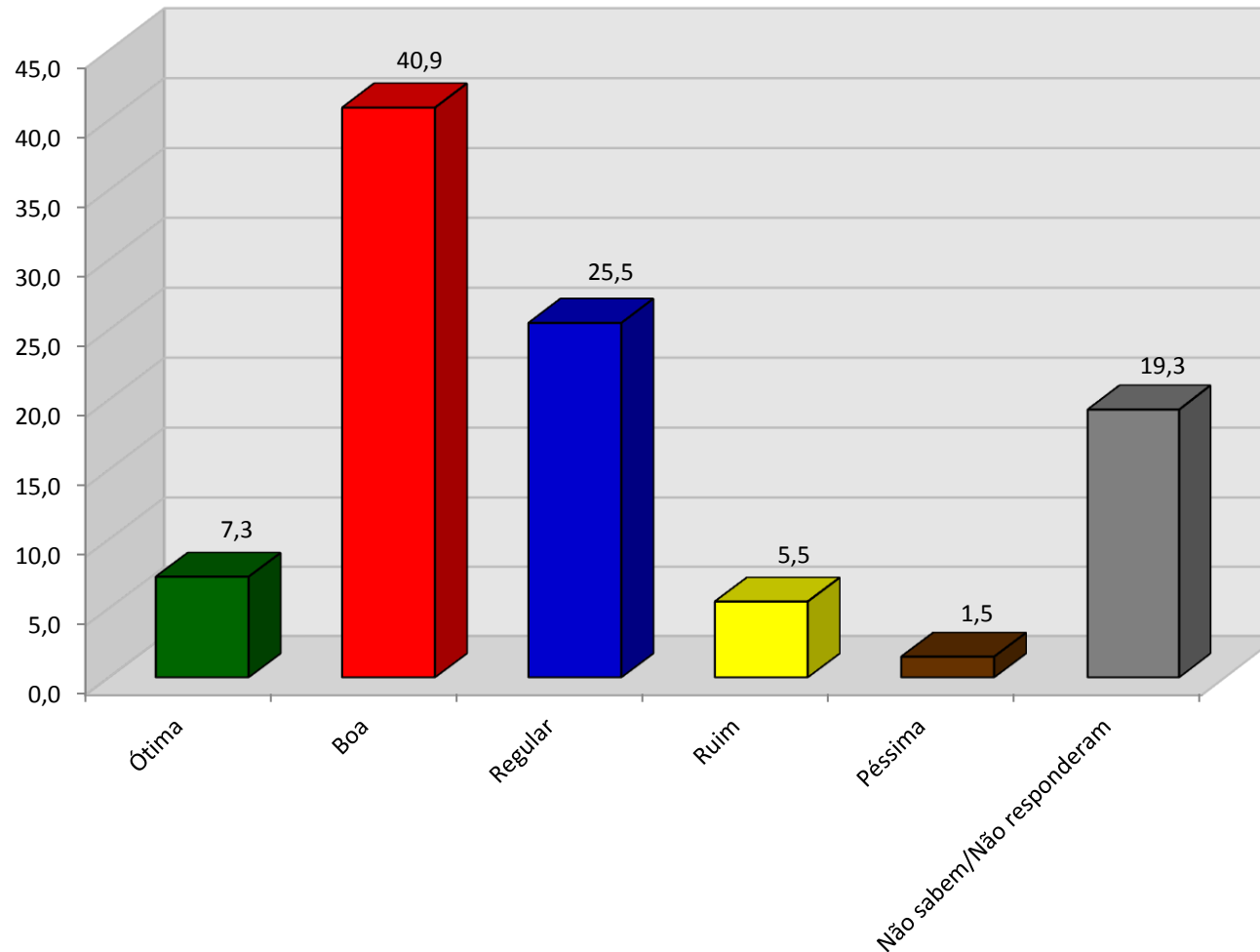


TABELA 59 – NA SUA OPINIÃO, COMO O(A) SR.(A) AVALIA AS AÇÕES PÚBLICAS DE PROTEÇÃO, INCLUSÃO E APOIO AO IDOSO ADOTADAS PELA PREFEITURA DE TORITAMA?

DISCRIMINAÇÃO	TOTAL	SEXO		FAIXA ETÁRIA					GRAU DE INSTRUÇÃO			RENDA FAMILIAR		
		Mas.	Fem.	16/24	25/34	35/44	45/59	60 ou +	Até o 9º ano	Ensino médio	Ensino superior	Até 2 SM	+ de 2 a 5 SM	+ de 5 SM
Ótima	7,3	6,7	7,7	11,3	7,3	4,4	7,7	4,8	9,0	3,5	6,3	9,3	5,4	5,1
Boa	37,1	36,8	37,7	32,4	33,6	38,9	43,6	40,4	41,5	31,0	25,0	44,4	31,1	28,2
Regular	26,3	28,5	24,2	27,5	21,8	27,8	29,5	26,2	21,2	34,5	37,5	21,6	29,9	33,3
Ruim	5,5	5,7	5,3	6,3	7,3	5,6	3,8	2,4	5,1	6,2	6,3	4,6	6,0	7,7
Péssima	1,8	1,6	1,9	2,5	0,9	1,1	1,3	4,8	1,2	2,7	3,1	0,5	3,0	2,6
Não sabem/Não responderam	22,0	20,7	23,2	20,0	29,1	22,2	14,1	21,4	22,0	22,1	21,8	19,6	24,6	23,1
TOTAL	100,0	100,0	100,0	100,0	100,0	100,0	100,0	100,0	100,0	100,0	100,0	100,0	100,0	100,0

GRÁFICO 59 – NA SUA OPINIÃO, COMO O(A) SR.(A) AVALIA AS AÇÕES PÚBLICAS DE PROTEÇÃO, INCLUSÃO E APOIO AO IDOSO ADOTADAS PELA PREFEITURA DE TORITAMA?

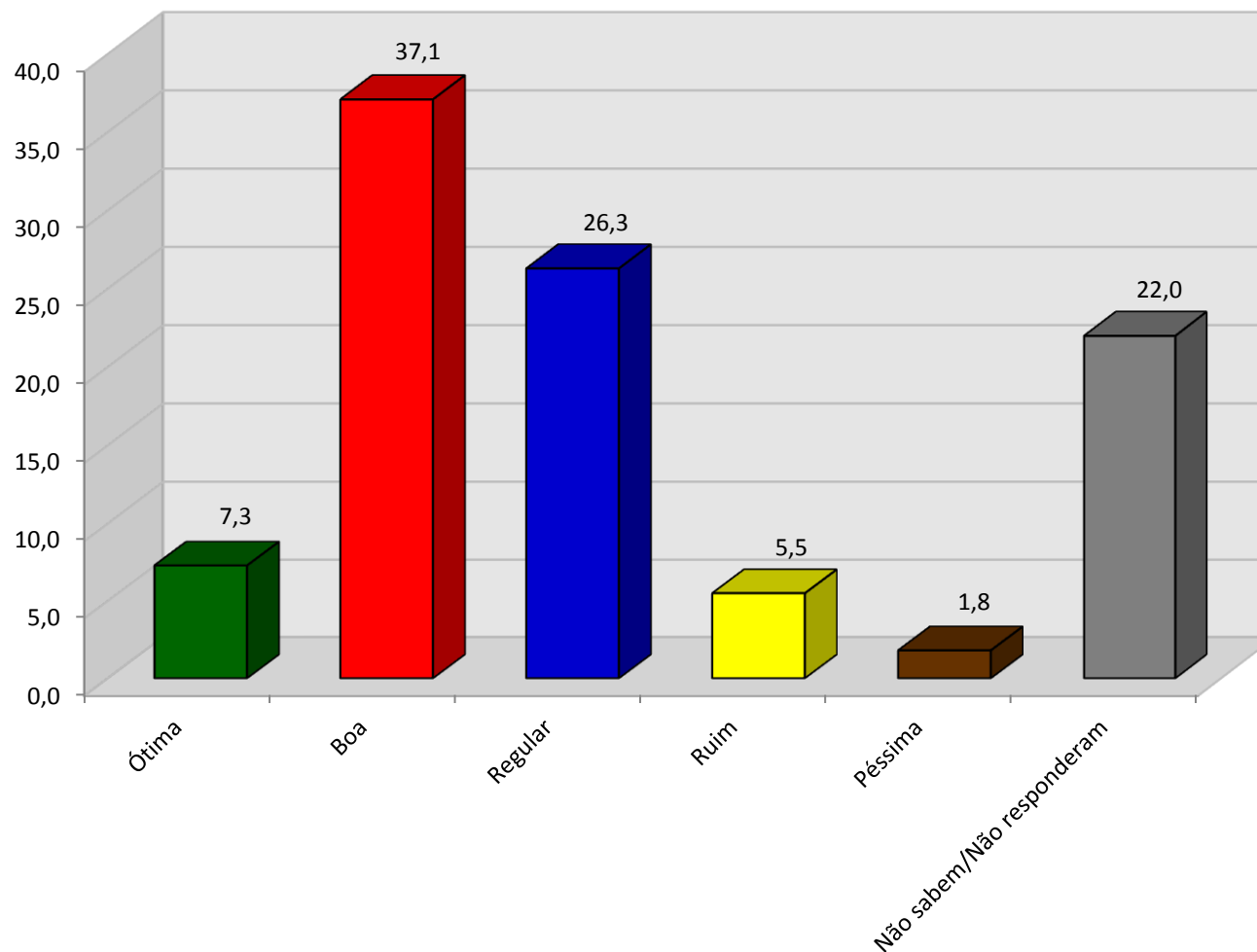


TABELA 60 – NA SUA OPINIÃO, COMO O(A) SR.(A) AVALIA AS AÇÕES PÚBLICAS DE VALORIZAÇÃO E PROTEÇÃO DA MULHER ADOTADAS PELA PREFEITURA DE TORITAMA?

DISCRIMINAÇÃO	TOTAL	SEXO		FAIXA ETÁRIA					GRAU DE INSTRUÇÃO			RENDA FAMILIAR		
		Mas.	Fem.	16/24	25/34	35/44	45/59	60 ou +	Até o 9º ano	Ensino médio	Ensino superior	Até 2 SM	+ de 2 a 5 SM	+ de 5 SM
Ótima	9,8	10,4	9,2	7,5	10,0	13,3	7,7	9,5	12,2	6,2	3,1	13,9	5,4	7,7
Boa	42,6	41,9	43,6	39,9	41,8	43,4	46,2	42,8	45,0	39,8	34,4	47,5	38,9	35,9
Regular	22,5	23,3	21,7	25,0	16,4	25,6	21,8	28,6	16,9	31,0	37,5	18,0	26,3	28,2
Ruim	5,8	3,6	7,7	8,8	7,3	4,4	3,8	2,4	4,3	8,8	6,3	4,1	7,2	7,7
Péssima	1,8	1,6	1,9	3,8	0,9	1,1	1,3	2,4	1,6	1,8	3,1	1,0	2,4	2,6
Não sabem/Não responderam	17,5	19,2	15,9	15,0	23,6	12,2	19,2	14,3	20,0	12,4	15,6	15,5	19,8	17,9
TOTAL	100,0	100,0	100,0	100,0	100,0	100,0	100,0	100,0	100,0	100,0	100,0	100,0	100,0	100,0

GRÁFICO 60 – NA SUA OPINIÃO, COMO O(A) SR.(A) AVALIA AS AÇÕES PÚBLICAS DE VALORIZAÇÃO E PROTEÇÃO DA MULHER ADOTADAS PELA PREFEITURA DE TORITAMA?

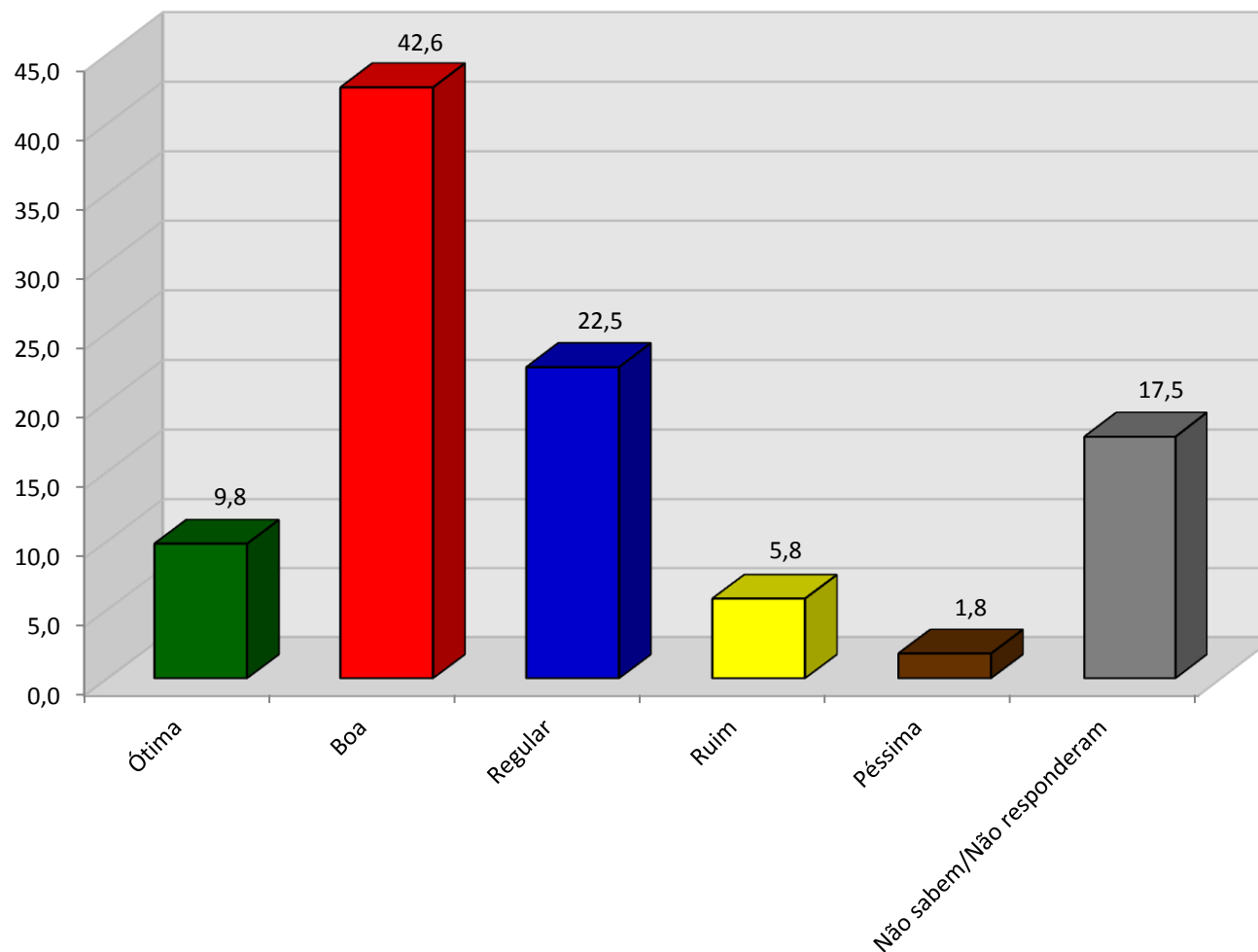


TABELA 61 – NA SUA OPINIÃO, COMO O(A) SR.(A) AVALIA AS AÇÕES PÚBLICAS DE PREVENÇÃO E COMBATE AO USO DE DROGAS ADOTADAS PELA PREFEITURA DE TORITAMA?

DISCRIMINAÇÃO	TOTAL	SEXO		FAIXA ETÁRIA					GRAU DE INSTRUÇÃO			RENDA FAMILIAR		
		Mas.	Fem.	16/24	25/34	35/44	45/59	60 ou +	Até o 9º ano	Ensino médio	Ensino superior	Até 2 SM	+ de 2 a 5 SM	+ de 5 SM
Ótima	5,0	5,7	4,3	5,0	6,4	6,7	1,3	4,8	6,7	1,8	3,1	6,2	4,2	2,6
Boa	23,3	25,9	20,8	25,0	22,7	26,7	19,2	21,4	23,5	23,0	21,9	25,8	21,6	17,9
Regular	32,7	36,8	29,1	33,6	27,2	33,2	35,9	38,1	30,5	35,4	40,6	30,4	34,6	35,9
Ruim	12,0	9,8	14,0	13,8	12,7	10,0	10,3	14,3	10,2	15,0	15,6	8,8	15,0	15,4
Péssima	6,5	5,7	7,2	8,8	5,5	7,8	6,4	2,4	7,1	4,4	9,4	4,6	6,6	15,4
Não sabem/Não responderam	20,5	16,1	24,6	13,8	25,5	15,6	26,9	19,0	22,0	20,4	9,4	24,2	18,0	12,8
TOTAL	100,0	100,0	100,0	100,0	100,0	100,0	100,0	100,0	100,0	100,0	100,0	100,0	100,0	100,0

GRÁFICO 61 – NA SUA OPINIÃO, COMO O(A) SR.(A) AVALIA AS AÇÕES PÚBLICAS DE PREVENÇÃO E COMBATE AO USO DE DROGAS ADOTADAS PELA PREFEITURA DE TORITAMA?

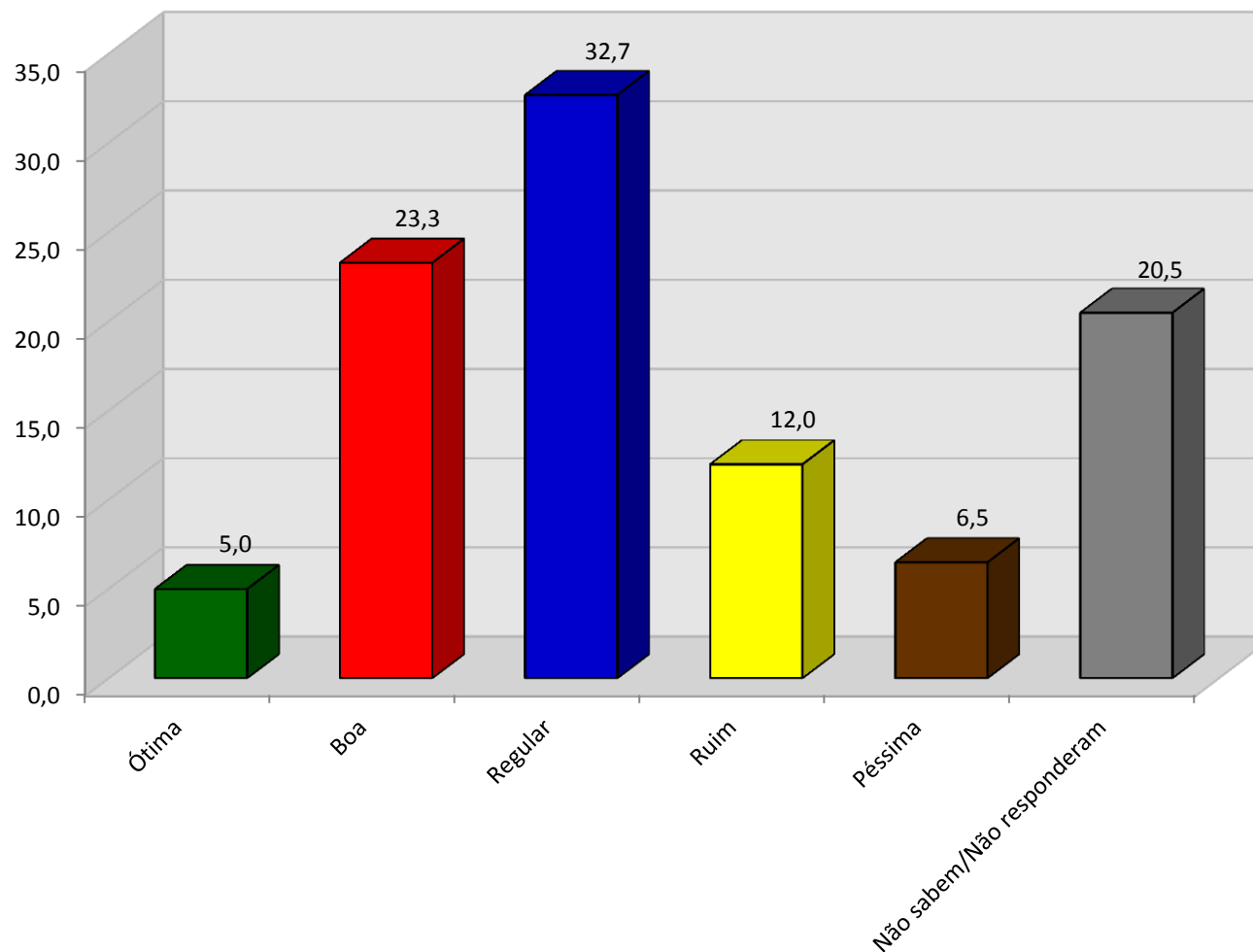


TABELA 62 – NA SUA RESIDÊNCIA TEM ALGUM BENEFICIÁRIO DO BOLSA FAMÍLIA?

DISCRIMINAÇÃO	TOTAL	SEXO		FAIXA ETÁRIA					GRAU DE INSTRUÇÃO			RENDA FAMILIAR		
		Mas.	Fem.	16/24	25/34	35/44	45/59	60 ou +	Até o 9º ano	Ensino médio	Ensino superior	Até 2 SM	+ de 2 a 5 SM	+ de 5 SM
Sim	43,5	42,0	44,9	48,8	42,7	57,8	28,2	33,3	49,8	36,3	18,8	53,1	36,5	25,6
Não	56,0	57,0	55,1	51,2	56,4	42,2	71,8	64,3	49,8	62,8	81,2	46,4	62,9	74,4
Não responderam	0,5	1,0	0,0	0,0	0,9	0,0	0,0	2,4	0,4	0,9	0,0	0,5	0,6	0,0
TOTAL	100,0	100,0	100,0	100,0	100,0	100,0	100,0	100,0	100,0	100,0	100,0	100,0	100,0	100,0

GRÁFICO 62 – NA SUA RESIDÊNCIA TEM ALGUM BENEFICIÁRIO DO BOLSA FAMÍLIA?

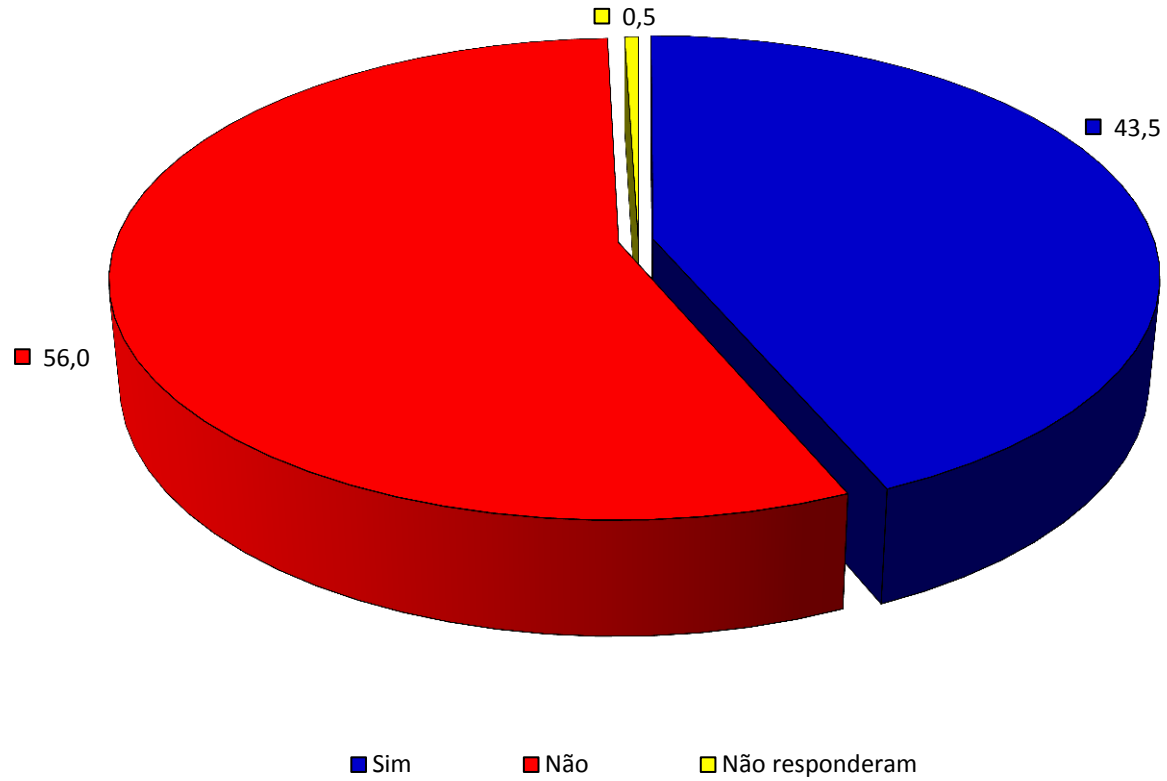


TABELA 63 – (CASO AFIRMATIVO NA P62) NA SUA OPINIÃO, COMO O(A) SR.(A) AVALIA O ATENDIMENTO AOS USUÁRIOS DO BOLSA FAMÍLIA PRESTADOS PELA PREFEITURA DE TORITAMA?

DISCRIMINAÇÃO	TOTAL	SEXO		FAIXA ETÁRIA					GRAU DE INSTRUÇÃO			RENDA FAMILIAR		
		Mas.	Fem.	16/24	25/34	35/44	45/59	60 ou +	Até o 9º ano	Ensino médio	Ensino superior	Até 2 SM	+ de 2 a 5 SM	+ de 5 SM
Ótimo	21,8	19,8	23,7	23,1	21,3	25,0	18,2	14,3	22,8	19,5	16,7	24,3	19,7	10,0
Bom	66,7	67,9	65,5	59,0	65,9	67,3	72,7	78,6	68,5	61,0	66,6	66,0	65,5	80,0
Regular	5,7	7,4	4,3	5,1	4,3	5,8	9,1	7,1	3,9	9,8	16,7	5,8	6,6	0,0
Ruim	2,9	3,7	2,2	5,1	4,3	1,9	0,0	0,0	1,6	7,3	0,0	2,9	3,3	0,0
Péssimo	0,6	0,0	1,1	0,0	2,1	0,0	0,0	0,0	0,8	0,0	0,0	1,0	0,0	0,0
Não sabem/Não responderam	2,3	1,2	3,2	7,7	2,1	0,0	0,0	0,0	2,4	2,4	0,0	0,0	4,9	10,0
TOTAL	100,0	100,0	100,0	100,0	100,0	100,0	100,0	100,0	100,0	100,0	100,0	100,0	100,0	100,0

GRÁFICO 63 – (CASO AFIRMATIVO NA P62) NA SUA OPINIÃO, COMO O(A) SR.(A) AVALIA O ATENDIMENTO AOS USUÁRIOS DO BOLSA FAMÍLIA PRESTADOS PELA PREFEITURA DE TORITAMA?

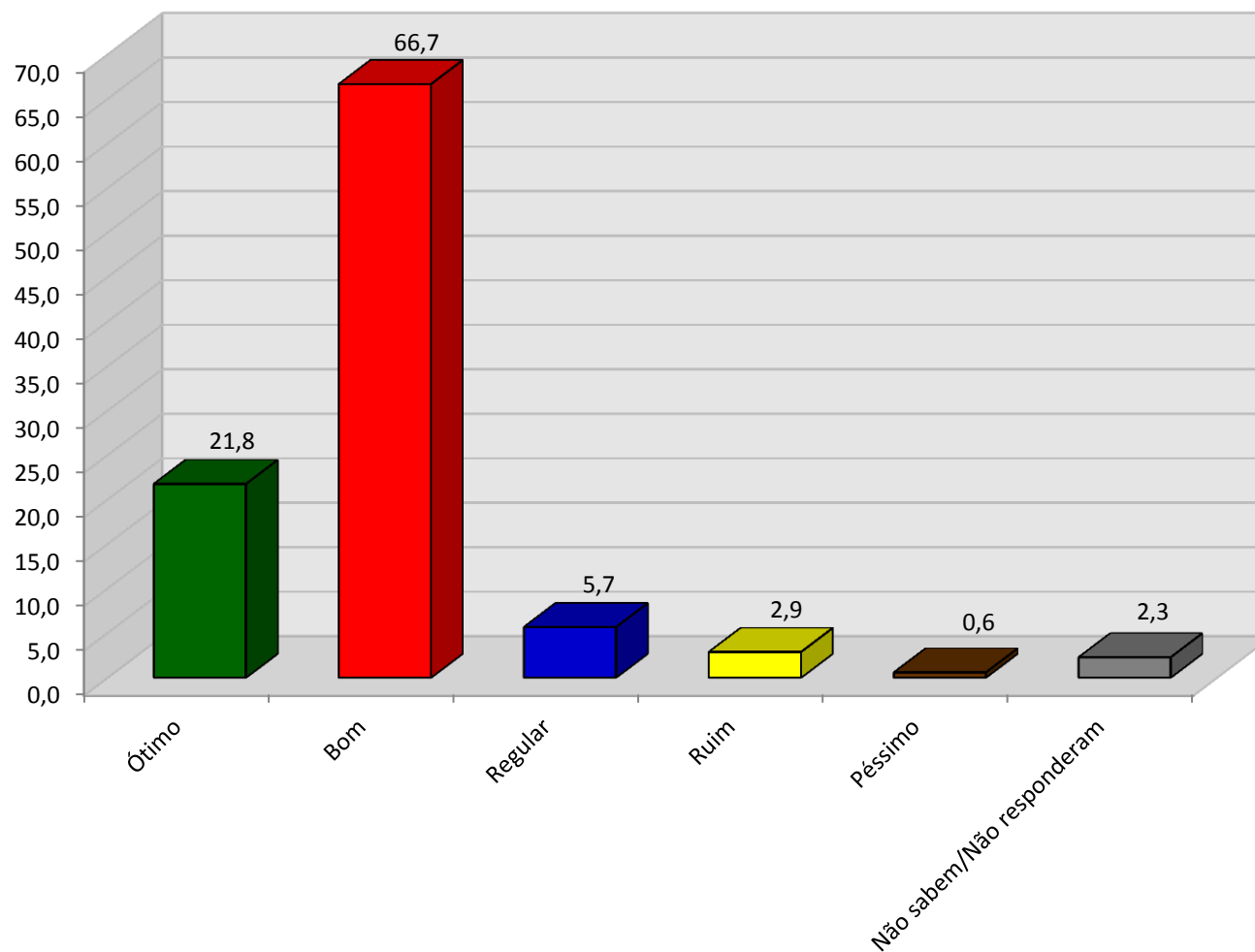


TABELA 64 – NA SUA OPINIÃO, COMO O(A) SR.(A) AVALIA OS CURSOS PROFISSIONALIZANTES E DE QUALIFICAÇÃO DO TRABALHO OFERECIDOS PELA PREFEITURA DE TORITAMA?

DISCRIMINAÇÃO	TOTAL	SEXO		FAIXA ETÁRIA					GRAU DE INSTRUÇÃO			RENDA FAMILIAR		
		Mas.	Fem.	16/24	25/34	35/44	45/59	60 ou +	Até o 9º ano	Ensino médio	Ensino superior	Até 2 SM	+ de 2 a 5 SM	+ de 5 SM
Ótimo	4,3	3,6	4,8	3,8	2,7	6,7	5,1	2,4	5,1	3,5	0,0	5,7	3,0	2,6
Bom	41,6	43,0	40,7	49,9	46,5	36,6	37,2	33,3	41,5	40,8	46,9	43,7	42,5	28,1
Regular	24,0	24,9	23,2	17,5	20,0	25,6	29,5	33,3	20,8	29,2	31,3	18,6	28,7	30,8
Ruim	4,5	4,1	4,8	2,5	4,5	8,9	3,8	0,0	3,9	6,2	3,1	5,2	4,2	2,6
Péssimo	2,3	2,6	1,9	3,8	3,6	1,1	1,3	0,0	1,2	4,4	3,1	2,6	1,8	2,6
Não sabem/Não responderam	23,3	21,8	24,6	22,5	22,7	21,1	23,1	31,0	27,5	15,9	15,6	24,2	19,8	33,3
TOTAL	100,0	100,0	100,0	100,0	100,0	100,0	100,0	100,0	100,0	100,0	100,0	100,0	100,0	100,0

GRÁFICO 64 – NA SUA OPINIÃO, COMO O(A) SR.(A) AVALIA OS CURSOS PROFISSIONALIZANTES E DE QUALIFICAÇÃO DO TRABALHO OFERECIDOS PELA PREFEITURA DE TORITAMA?

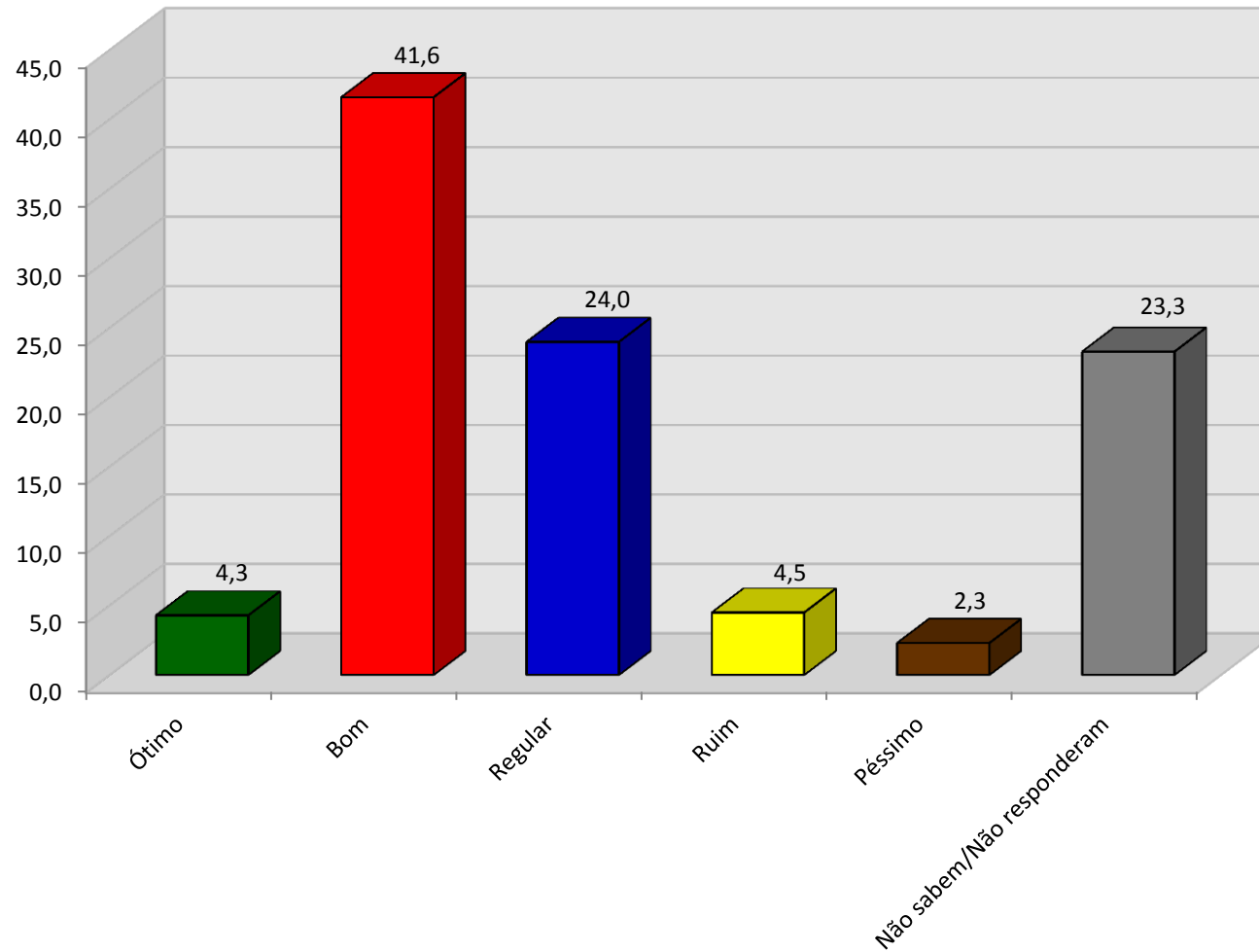


TABELA 65 – NA SUA OPINIÃO, COMO O(A) SR.(A) AVALIA AS AÇÕES POLÍTICAS PÚBLICAS DE GERAÇÃO DE EMPREGO E RENDA ADOTADAS PELA PREFEITURA DE TORITAMA?

DISCRIMINAÇÃO	TOTAL	SEXO		FAIXA ETÁRIA					GRAU DE INSTRUÇÃO			RENDA FAMILIAR		
		Mas.	Fem.	16/24	25/34	35/44	45/59	60 ou +	Até o 9º ano	Ensino médio	Ensino superior	Até 2 SM	+ de 2 a 5 SM	+ de 5 SM
Ótima	9,8	10,4	9,2	11,3	10,0	8,9	11,5	4,8	11,0	8,0	6,3	13,9	6,6	2,6
Boa	43,1	43,9	42,5	38,6	47,3	47,8	38,4	40,4	42,7	42,5	49,9	41,2	43,1	53,8
Regular	26,8	27,5	26,1	28,8	20,9	23,3	30,8	38,1	25,5	29,2	28,1	24,7	29,9	23,1
Ruim	6,5	5,2	7,7	5,0	6,4	7,8	9,0	2,4	6,3	8,8	0,0	8,8	3,6	7,7
Péssima	3,8	4,7	2,9	7,5	4,5	1,1	2,6	2,4	3,9	2,7	6,3	2,6	4,8	5,1
Não sabem/Não responderam	10,0	8,3	11,6	8,8	10,9	11,1	7,7	11,9	10,6	8,8	9,4	8,8	12,0	7,7
TOTAL	100,0	100,0	100,0	100,0	100,0	100,0	100,0	100,0	100,0	100,0	100,0	100,0	100,0	100,0

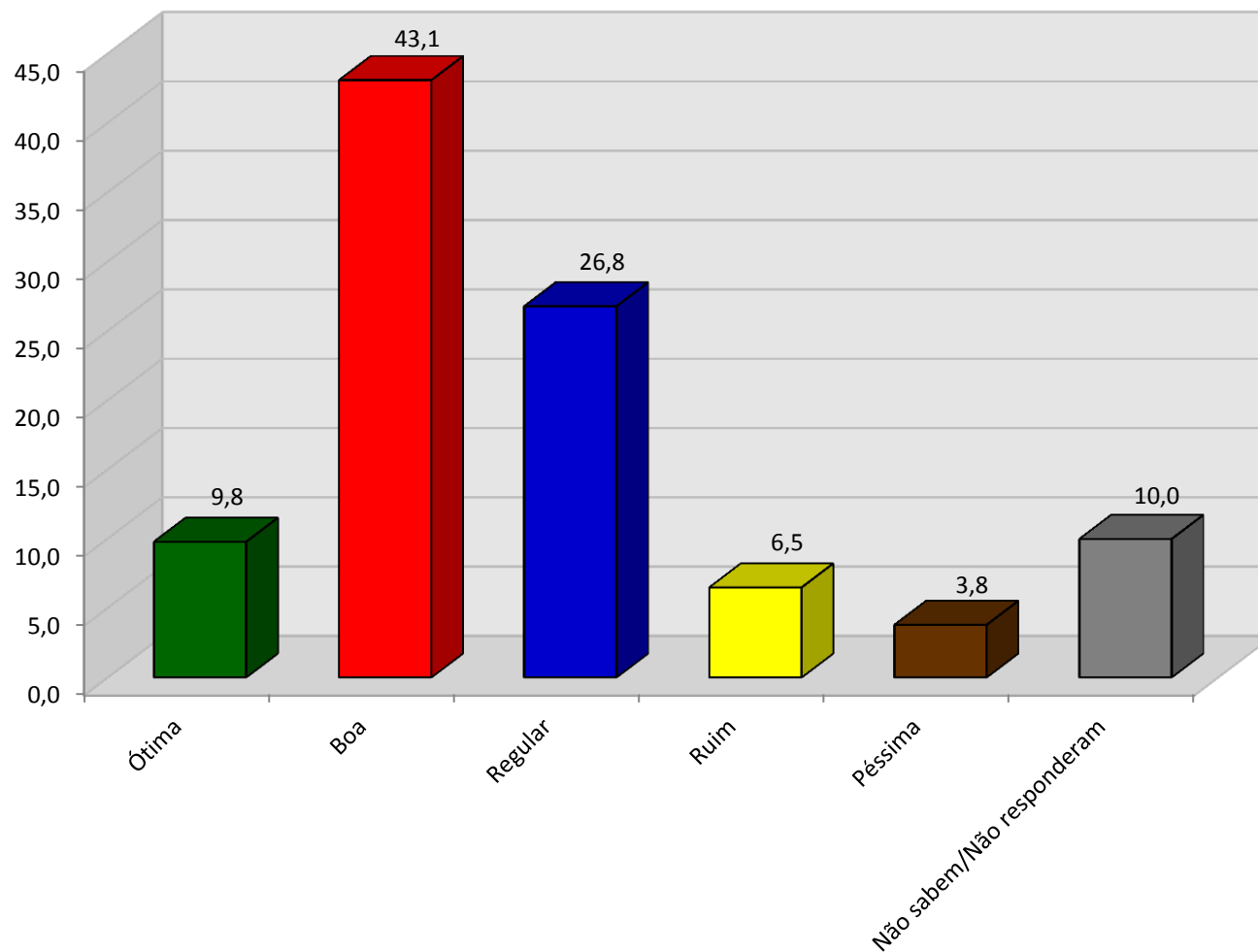
GRÁFICO 65 – NA SUA OPINIÃO, COMO O(A) SR.(A) AVALIA AS AÇÕES POLÍTICAS PÚBLICAS DE GERAÇÃO DE EMPREGO E RENDA ADOTADAS PELA PREFEITURA DE TORITAMA?

TABELA 66 – NA SUA OPINIÃO, COMO O(A) SR.(A) AVALIA A PARTICIPAÇÃO DA POPULAÇÃO NAS DISCUSSÕES E DEFINIÇÕES DE AÇÕES PÚBLICAS DA PREFEITURA DE TORITAMA?

DISCRIMINAÇÃO	TOTAL	SEXO		FAIXA ETÁRIA					GRAU DE INSTRUÇÃO			RENDA FAMILIAR		
		Mas.	Fem.	16/24	25/34	35/44	45/59	60 ou +	Até o 9º ano	Ensino médio	Ensino superior	Até 2 SM	+ de 2 a 5 SM	+ de 5 SM
Ótima	4,0	4,7	3,4	6,3	1,8	3,3	5,1	4,8	3,9	4,4	3,1	5,2	3,0	2,6
Boa	29,9	29,5	30,4	24,9	30,0	32,3	36,0	23,8	33,7	22,2	28,1	32,4	29,4	20,5
Regular	28,5	31,1	26,1	22,5	31,8	30,0	28,2	28,6	23,1	38,9	34,4	25,3	31,1	33,3
Ruim	8,5	8,3	8,7	12,5	6,4	8,9	6,4	9,5	9,4	8,0	3,1	10,8	6,6	5,1
Péssima	3,3	3,1	3,4	3,8	2,7	1,1	3,8	7,1	2,4	3,5	9,4	1,0	4,2	10,3
Não sabem/Não responderam	25,8	23,3	28,0	30,0	27,3	24,4	20,5	26,2	27,5	23,0	21,9	25,3	25,7	28,2
TOTAL	100,0	100,0	100,0	100,0	100,0	100,0	100,0	100,0	100,0	100,0	100,0	100,0	100,0	100,0

GRÁFICO 66 – NA SUA OPINIÃO, COMO O(A) SR.(A) AVALIA A PARTICIPAÇÃO DA POPULAÇÃO NAS DISCUSSÕES E DEFINIÇÕES DE AÇÕES PÚBLICAS DA PREFEITURA DE TORITAMA?

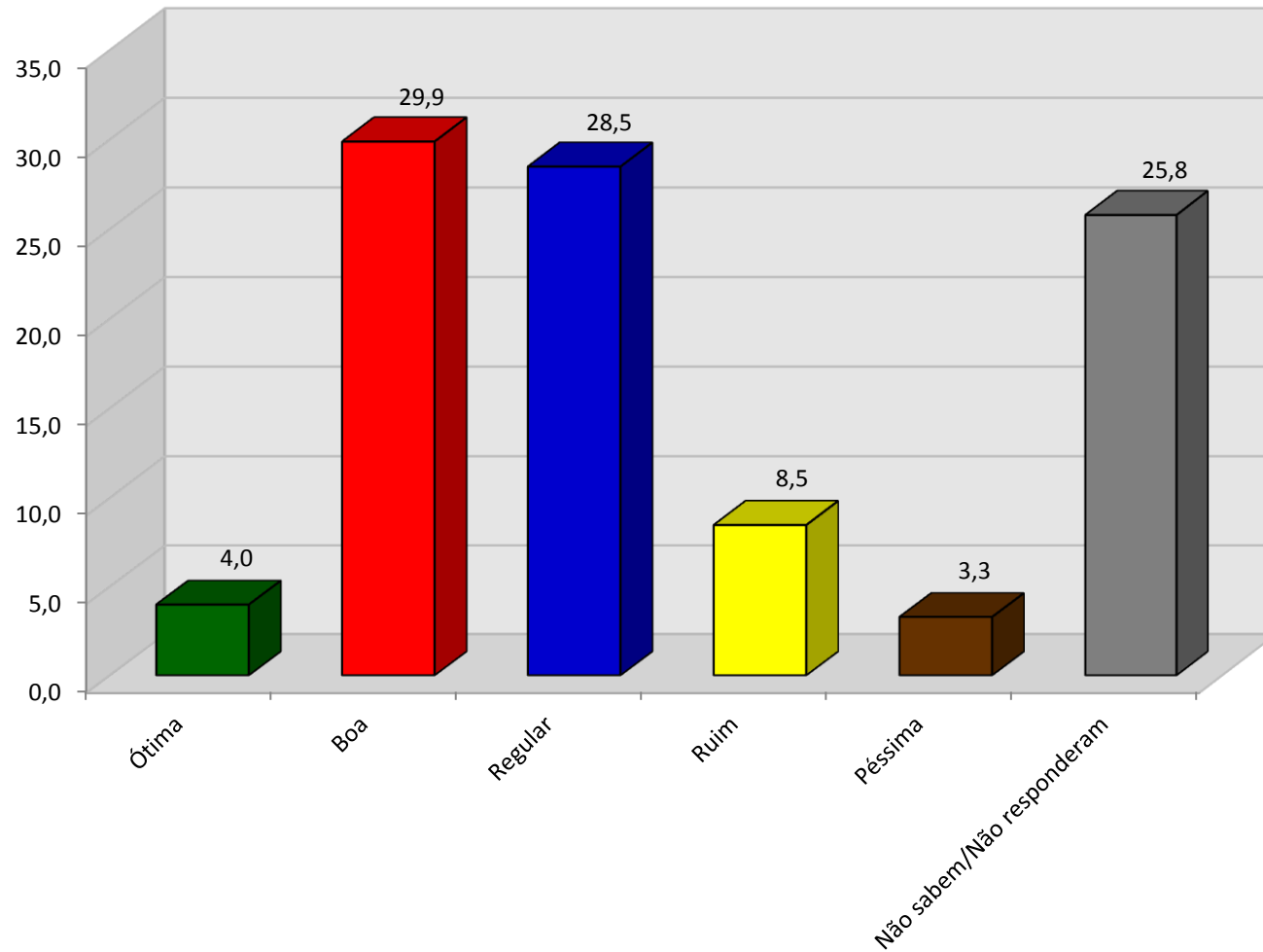


TABELA 67 – NA SUA OPINIÃO, COMO O(A) SR.(A) AVALIA A TRANSPARÊNCIA OU DIVULGAÇÃO PARA POPULAÇÃO DOS RECURSOS PÚBLICOS APLICADOS PELA PREFEITURA DE TORITAMA?

DISCRIMINAÇÃO	TOTAL	SEXO		FAIXA ETÁRIA					GRAU DE INSTRUÇÃO			RENDA FAMILIAR		
		Mas.	Fem.	16/24	25/34	35/44	45/59	60 ou +	Até o 9º ano	Ensino médio	Ensino superior	Até 2 SM	+ de 2 a 5 SM	+ de 5 SM
Ótima	5,3	4,7	5,8	6,3	3,6	5,6	6,4	4,8	5,5	5,3	3,1	6,7	4,2	2,6
Boa	41,3	39,8	43,0	38,6	41,0	46,7	43,6	33,3	44,2	36,3	37,5	43,4	40,7	35,9
Regular	27,3	29,5	25,1	26,3	28,2	24,4	29,5	28,6	22,4	36,3	34,4	23,7	30,5	30,8
Ruim	6,0	7,3	4,8	10,0	2,7	7,8	3,8	7,1	7,1	4,4	3,1	7,2	4,2	7,7
Péssima	1,3	1,6	1,0	1,3	0,9	1,1	1,3	2,4	0,8	1,8	3,1	1,0	0,6	5,1
Não sabem/Não responderam	18,8	17,1	20,3	17,5	23,6	14,4	15,4	23,8	20,0	15,9	18,8	18,0	19,8	17,9
TOTAL	100,0	100,0	100,0	100,0	100,0	100,0	100,0	100,0	100,0	100,0	100,0	100,0	100,0	100,0

GRÁFICO 67 – NA SUA OPINIÃO, COMO O(A) SR.(A) AVALIA A TRANSPARÊNCIA OU DIVULGAÇÃO PARA POPULAÇÃO DOS RECURSOS PÚBLICOS APLICADOS PELA PREFEITURA DE TORITAMA?

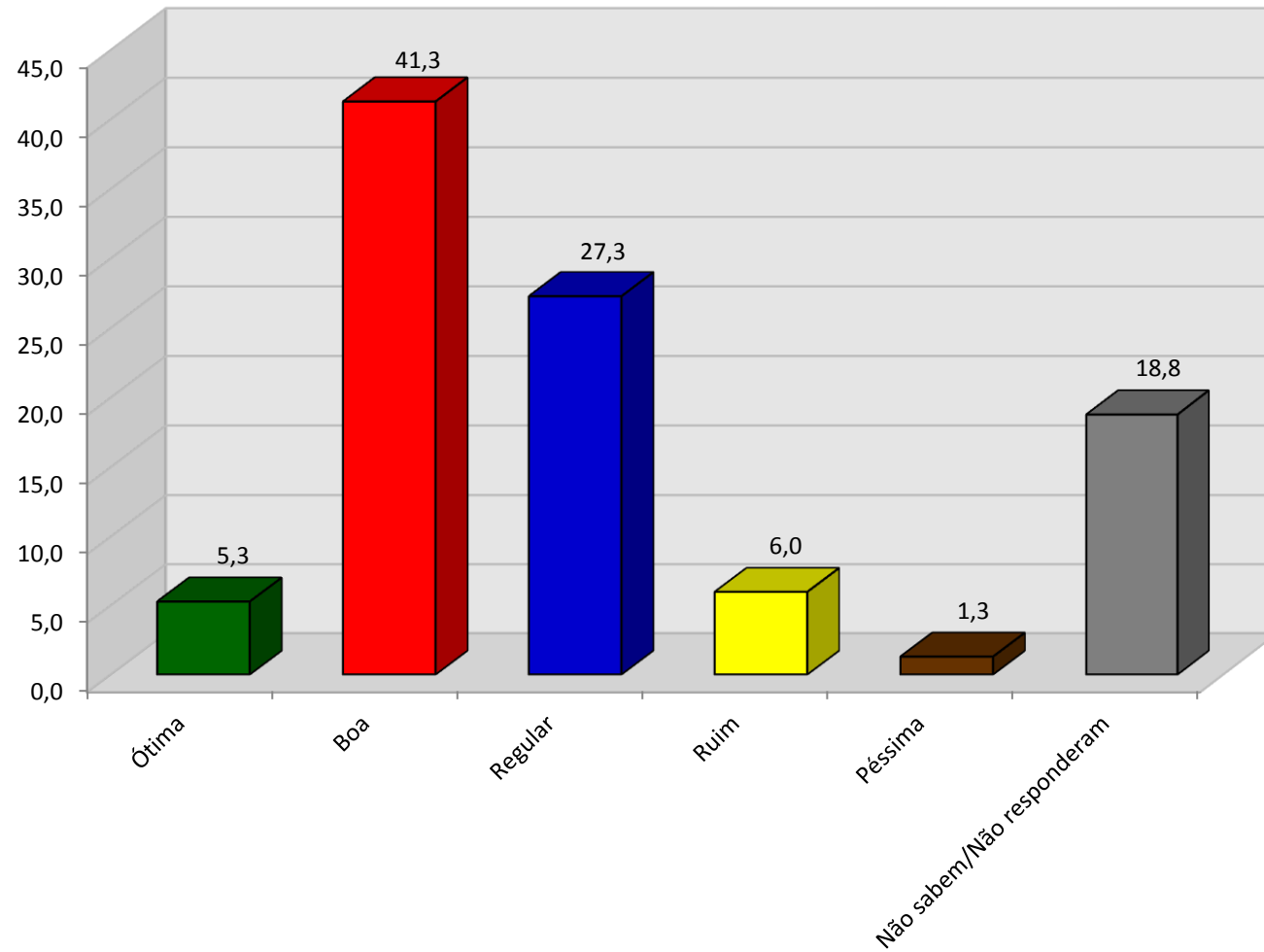


TABELA 68 – NA SUA OPINIÃO, COMO O(A) SR.(A) AVALIA OS SERVIÇOS DE MANUTENÇÃO E CONSERVAÇÃO DE ESTRADAS RURAIS/VICINAIS EFETUADOS PELA PREFEITURA DE TORITAMA?

DISCRIMINAÇÃO	TOTAL	SEXO		FAIXA ETÁRIA					GRAU DE INSTRUÇÃO			RENDA FAMILIAR		
		Mas.	Fem.	16/24	25/34	35/44	45/59	60 ou +	Até o 9º ano	Ensino médio	Ensino superior	Até 2 SM	+ de 2 a 5 SM	+ de 5 SM
Ótimo	6,3	6,2	6,3	2,5	9,1	6,7	6,4	4,8	7,8	3,5	3,1	8,8	3,6	5,1
Bom	37,1	37,4	37,1	32,4	39,0	38,9	34,7	42,9	38,8	34,5	34,4	43,8	31,7	28,3
Regular	29,0	28,0	30,0	26,3	29,1	30,0	28,2	33,3	26,7	31,9	37,5	22,2	37,7	25,6
Ruim	8,8	6,7	10,6	13,8	5,5	4,4	14,1	7,1	9,0	7,1	12,5	7,7	7,8	17,9
Péssimo	6,3	9,3	3,4	12,5	7,3	3,3	3,8	2,4	5,5	8,8	3,1	6,2	5,4	10,3
Não sabem/Não responderam	12,5	12,4	12,6	12,5	10,0	16,7	12,8	9,5	12,2	14,2	9,4	11,3	13,8	12,8
TOTAL	100,0	100,0	100,0	100,0	100,0	100,0	100,0	100,0	100,0	100,0	100,0	100,0	100,0	100,0

GRÁFICO 68 – NA SUA OPINIÃO, COMO O(A) SR.(A) AVALIA OS SERVIÇOS DE MANUTENÇÃO E CONSERVAÇÃO DE ESTRADAS RURAIS/VICINAIS EFETUADOS PELA PREFEITURA DE TORITAMA?

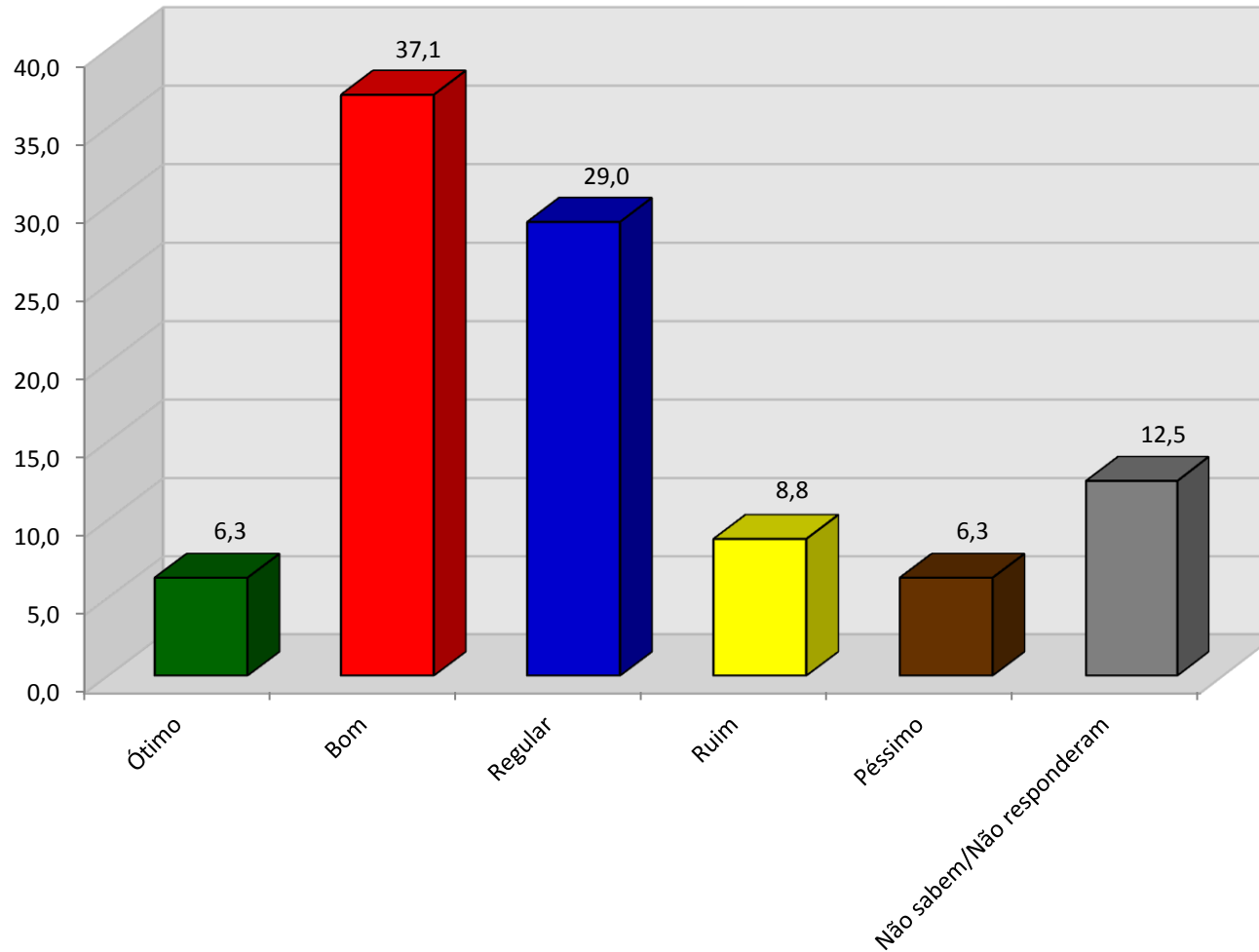


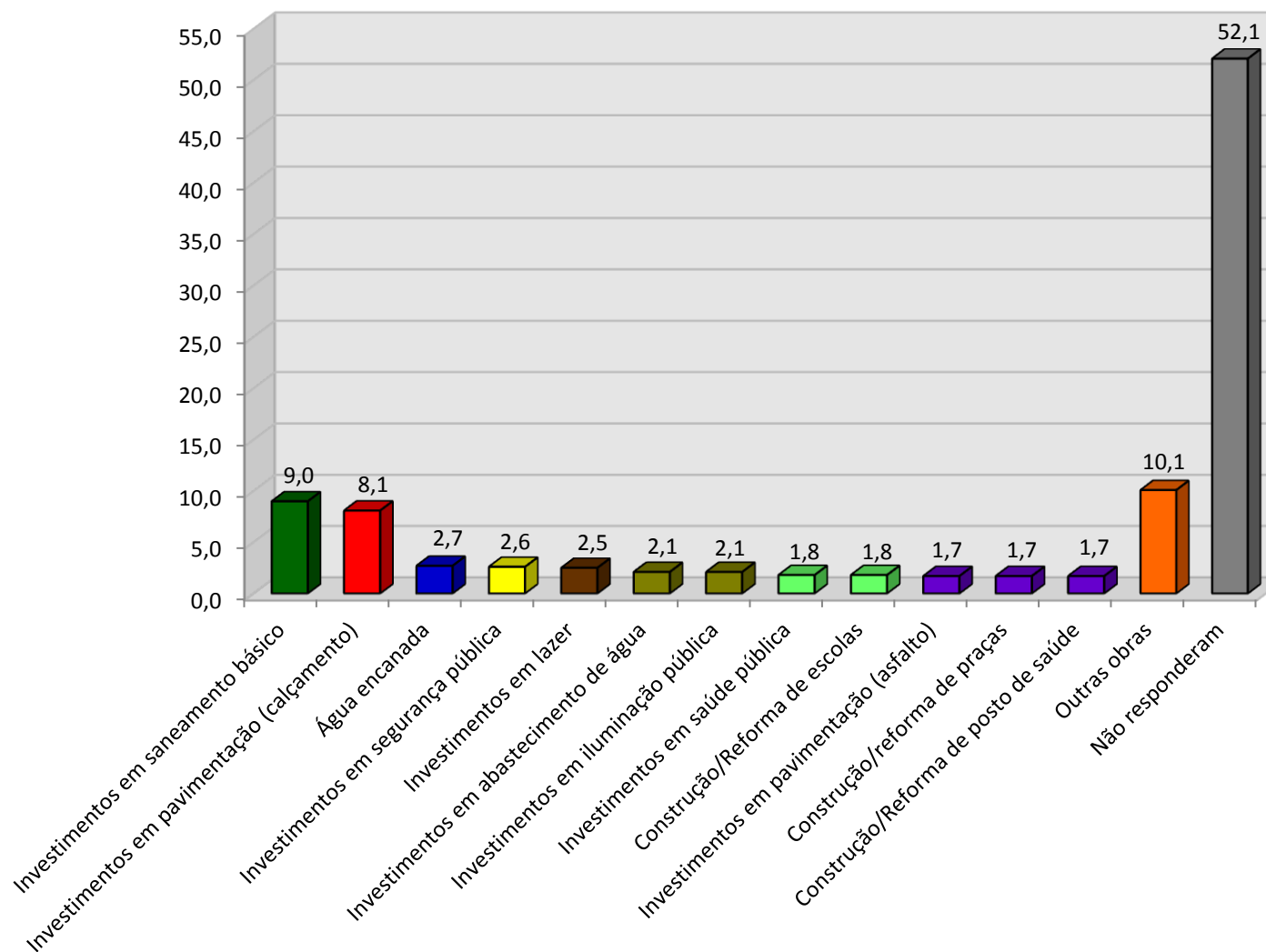
TABELA 69 – NA SUA OPINIÃO, QUAIS AS OBRAS MAIS IMPORTANTES QUE DEVERIAM SER REALIZADAS PELA PREFEITURA DE TORITAMA NO SEU BAIRRO OU LOCALIDADE? (RESPOSTA ESPONTÂNEA E MÚLTIPLA EM %)

DISCRIMINAÇÃO	<i>f</i>	%
Investimentos em saneamento básico	110	9,0
Investimentos em pavimentação (calçamento)	99	8,1
Água encanada	33	2,7
Investimentos em segurança pública	31	2,6
Investimentos em lazer	30	2,5
Investimentos em abastecimento de água	25	2,1
Investimentos em iluminação pública	25	2,1
Investimentos em saúde pública	22	1,8
Construção/Reforma de escolas	21	1,8
Investimentos em pavimentação (asfalto)	20	1,7
Construção/reforma de praças	20	1,7
Construção/Reforma de posto de saúde	20	1,7
Construção de creches	15	1,3
Investimentos em limpeza pública	15	1,3
Construção/Reforma de hospital público	14	1,2
Infraestrutura do parque da feira	10	0,8
Coleta de lixo	10	0,8
Locais para a prática de esportes	06	0,5
Cursos para os jovens	06	0,5
Investimentos em educação pública	05	0,4
Construção de rodoviária	04	0,3

TABELA 69 – CONTINUAÇÃO:

DISCRIMINAÇÃO	f	%
Construção da UPA	04	0,3
Investimentos em geração de emprego	03	0,3
Investimentos em transporte público	03	0,3
Faculdades	03	0,3
Sinalização	03	0,3
Construção do cetro de zoonoses	02	0,2
Construção de lar para idoso	02	0,2
Construção de farmácia popular	02	0,2
Implantação de banheiros públicos	01	0,1
Construção de igreja Católica	01	0,1
Construção de passarelas	01	0,1
Investimentos em assistência social	01	0,1
Escola os portadores de deficiência	01	0,1
Projetos de incentivo à cultura	01	0,1
Reforma da rede de esgoto	01	0,1
Reforma do Matadouro	01	0,1
Construção de uma passarela na BR	01	0,1
Não responderam	628	52,1
TOTAL	1.200	100,0

GRÁFICO 69 – NA SUA OPINIÃO, QUAIS AS OBRAS MAIS IMPORTANTES QUE DEVERIAM SER REALIZADAS PELA PREFEITURA DE TORITAMA NO SEU BAIRRO OU LOCALIDADE? (RESPOSTA ESPONTÂNEA E MÚLTIPLA EM %)



QUESTIONÁRIO

Questionário

Bom dia / Boa tarde – Estamos realizando uma pesquisa de opinião pública e gostaríamos de contar com a sua colaboração, respondendo as seguintes perguntas:

FILTRO: Mora neste município ou em outro?

- 1() Mora neste município → CONTINUE
2() Mora em outro município → ENCERRE

Bairro: _____

SEXO	CÓD
Masculino	1
Feminino	2

GRAU DE INSTRUÇÃO	CÓD
Até o 9º ano do ensino fundamental	1
Ensino médio completo ou incompleto (2º grau)	2
Superior completo ou incompleto	3

Quantos anos o(a) Sr.(a) tem? _____

FAIXA ETÁRIA	CÓD
16 a 24 anos	1
25 a 34 anos	2
35 a 44 anos	3
45 a 59 anos	4
60 ou mais anos	5

RENDA FAMILIAR	CÓD
Até R\$ 1.908,00 (até 2 s.m.)	1
De R\$ 1.908,01 a R\$ 4.770,00 (mais de 2 a 5 s.m.)	2
Mais de R\$ 4.770,00 (mais de 5 s.m.)	3

Perguntas

AVALIAÇÃO GERAL

P01) Na sua opinião, o município da *Toritama* é um lugar *ótimo, bom, regular, ruim* ou *péssimo* para se viver?

- a) Não sabe/Não respondeu b) Ótimo c) Bom d) Regular e) Ruim f) Péssimo

P02) O(a) Sr(a) diria que *sente orgulho* ou *não sente orgulho* de morar no município de *Toritama*?

- a) Não sabe/Não respondeu b) Sente orgulho c) Não sente orgulho

P03) Na sua opinião, o município de *Toritama* está no *caminho certo (progredindo)* ou está no *caminho errado (regredindo)*?

- a) Não sabe/Não respondeu b) Caminho certo c) Caminho errado

P04) Em relação ao futuro do município de *Toritama*, o(a) Sr.(a) me diria que está *muito otimista, otimista, indiferente (nem otimista/ nem pessimista), pessimista* ou *muito pessimista*?

- a) Não sabe/Não respondeu d) Indiferente
b) Muito otimista e) Pessimista
c) Otimista f) Muito pessimista

P05) Caso pudesse, o(a) Sr.(a) *sairia de Toritama* para viver em outro lugar ou *não sairia de Toritama* para viver em outro lugar?

- a) Não sabe/Não respondeu b) Sairia c) Não sairia

P11) Na sua opinião, como o(a) Sr.(a) *avalia* o *serviço de varrição de rua* prestados pela *Prefeitura de Toritama*?

a) Não sabe/Não respondeu b) Ótimo c) Bom d) Regular e) Ruim f) Péssimo

P12) Na sua opinião, como o(a) Sr.(a) *avalia* o *serviço de varrição de avenidas, calçadas e praças* prestados pela *Prefeitura de Toritama*?

a) Não sabe/Não respondeu b) Ótimo c) Bom d) Regular e) Ruim f) Péssimo

P13) Na sua opinião, como o(a) Sr.(a) *avalia* o *serviço de limpeza e desobstrução de galerias e esgotos* prestados pela *Prefeitura de Toritama*?

a) Não sabe/Não respondeu b) Ótimo c) Bom d) Regular e) Ruim f) Péssimo

P14) Na sua opinião, como o(a) Sr.(a) *avalia* o *serviço de iluminação pública* prestados pela *Prefeitura de Toritama*?

a) Não sabe/Não respondeu b) Ótimo c) Bom d) Regular e) Ruim f) Péssimo

P15) O(A) Sr.(a) costuma frequentar a *feira livre* de *Toritama*?

a) Não respondeu b) Sim c) Não

P16) (Caso afirmativo na P15) Na sua opinião, como o(a) Sr.(a) *avalia* o *serviço de limpeza (varrição e lavagem) de feiras livres* prestados pela *Prefeitura de Toritama*?

a) Não sabe/Não respondeu b) Ótimo c) Bom d) Regular e) Ruim f) Péssimo

P22) (*Caso afirmativo na P21*) Na sua opinião, como o(a) Sr.(a) *avalia* o *serviço de distribuição gratuita de medicamentos em órgãos de saúde pública* prestados pela *Prefeitura de Toritama*?

a) Não sabe/Não respondeu b) Ótimo c) Bom d) Regular e) Ruim f) Péssimo

P23) Nos últimos seis meses, o(a) Sr.(a) ou alguém da sua família *procurou algum órgão de saúde* da Prefeitura para se consultar com *médicos especialistas*?

a) Não respondeu b) Sim c) Não

P24) (*Caso afirmativo na P23*) Na sua opinião, como o(a) Sr.(a) *avalia* o *serviço de consultas com Médicos especialistas em órgãos de saúde pública* prestados pela *Prefeitura de Toritama*?

a) Não sabe/Não respondeu b) Ótimo c) Bom d) Regular e) Ruim f) Péssimo

P25) Nos últimos seis meses, o(a) Sr.(a) ou alguém da sua família *precisou do serviço de Ambulância* prestados pela *Prefeitura de Toritama*?

a) Não respondeu b) Sim c) Não

P26) (*Caso afirmativo na P25*) Em sua opinião, como o(a) Sr.(a) *avalia* o *serviço de Ambulância* prestados pela *Prefeitura de Toritama*?

a) Não sabe/Não respondeu b) Ótimo c) Bom d) Regular e) Ruim f) Péssimo

P38) (*Caso afirmativo na P37*) Na sua opinião, como o(a) Sr.(a) *avalia* os *serviços de acompanhamento de gestantes em órgãos de saúde* da *Prefeitura de Toritama*?

a) Não sabe/Não respondeu b) Ótimo c) Bom d) Regular e) Ruim f) Péssimo

P39) Nos últimos seis meses, o(a) Sr.(a) ou alguém da sua família *procurou ou recebeu atendimento de fisioterapia em órgãos de saúde* da *Prefeitura de Toritama*?

a) Não respondeu b) Sim c) Não

P40) (*Caso afirmativo na P39*) Na sua opinião, como o(a) Sr.(a) *avalia* os *serviços fisioterapia em órgãos de saúde* da *Prefeitura de Toritama*?

a) Não sabe/Não respondeu b) Ótimo c) Bom d) Regular e) Ruim f) Péssimo

P41) Nos últimos seis meses, o(a) Sr.(a) ou alguém da sua família *necessitou de atendimento de emergência em hospital* da *Prefeitura de Toritama*?

a) Não respondeu b) Sim c) Não

P42) (*Caso afirmativo na P41*) Na sua opinião, como o(a) Sr.(a) *avalia* o *atendimento de emergência em hospital* da *Prefeitura de Toritama*?

a) Não sabe/Não respondeu b) Ótimo c) Bom d) Regular e) Ruim f) Péssimo

P43) Na sua opinião, como o(a) Sr.(a) *avalia* os *serviços de prevenção de doenças infectocontagiosas como AIDS, Sífilis, Hepatite* prestados pela *Prefeitura de Toritama*?

a) Não sabe/Não respondeu b) Ótimo c) Bom d) Regular e) Ruim f) Péssimo

P44) Na sua opinião, como o(a) Sr.(a) *avalia os serviços de prevenção de doenças como dengue, zika, chikungunya* prestados pela *Prefeitura de Toritama*?

- a) Não sabe/Não respondeu b) Ótimo c) Bom d) Regular e) Ruim f) Péssimo

EDUCAÇÃO, CULTURA E ESPORTES

P45) O(A) Sr.(a) tem *filhos matriculados* em escolas da *Prefeitura*?

- a) Não respondeu b) Sim c) Não

P46) (*Caso afirmativo na P45*) Na sua opinião, como o(a) Sr.(a) *avalia a qualidade da merenda escolar* servida aos alunos das escolas municipais?

- a) Não sabe/Não respondeu b) Ótima c) Boa d) Regular e) Ruim f) Péssima

P47) (*Caso afirmativo na P45*) Na sua opinião, como o(a) Sr.(a) *avalia os serviços de manutenção e conservação* dos prédios que abrigam as escolas da *Prefeitura de Toritama*?

- a) Não sabe/Não respondeu b) Ótimo c) Bom d) Regular e) Ruim f) Péssimo

P48) (*Caso afirmativo na P45*) Na sua opinião, como o(a) Sr.(a) *avalia a qualidade do material didático* oferecido aos alunos das escolas públicas da *Prefeitura de Toritama*?

- a) Não sabe/Não respondeu b) Ótima c) Boa d) Regular e) Ruim f) Péssima

P49) (*Caso afirmativo na P45*) Na sua opinião, como o(a) Sr.(a) *avalia o fardamento* oferecido aos alunos das escolas públicas da *Prefeitura de Toritama*?

a) Não sabe/Não respondeu b) Ótimo c) Bom d) Regular e) Ruim f) Péssimo

P50) (*Caso afirmativo na P45*) Na sua opinião, como o(a) Sr.(a) *avalia a qualidade do ensino* das escolas públicas da *Prefeitura de Toritama*?

a) Não sabe/Não respondeu b) Ótimo c) Bom d) Regular e) Ruim f) Péssimo

P51) (*Caso afirmativo na P45*) Na sua opinião, como o(a) Sr.(a) *avalia a presença de professores* em sala de aula nas escolas públicas da *Prefeitura de Toritama*?

a) Não sabe/Não respondeu b) Ótima c) Boa d) Regular e) Ruim f) Péssima

P52) (*Caso afirmativo na P45*) Na sua opinião, como o(a) Sr.(a) *avalia o tratamento dispensado aos alunos por professores* em sala nas escolas públicas da *Prefeitura de Toritama*?

a) Não sabe/Não respondeu b) Ótimo c) Bom d) Regular e) Ruim f) Péssimo

P53) O(A) Sr.(a) ou alguém da sua família *utiliza* o serviço de *transporte escolar* oferecido pela *Prefeitura de Toritama*?

a) Não respondeu b) Sim c) Não

P54) (*Caso afirmativo na P53*) Na sua opinião, como o(a) Sr.(a) *avalia o serviço de transporte escolar* oferecido pela *Prefeitura de Toritama*?

a) Não sabe/Não respondeu b) Ótimo c) Bom d) Regular e) Ruim f) Péssimo

P55) Na sua opinião, como o(a) Sr.(a) *avalia os incentivos a prática esportiva* proporcionados pela *Prefeitura de Toritama*?

- a) Não sabe/Não respondeu b) Ótimo c) Bom d) Regular e) Ruim f) Péssimo

ASSISTÊNCIA SOCIAL

P56) Algum membro de sua família é *portador de deficiência* ou *necessidade especial*?

- a) Não respondeu b) Sim c) Não

P57) Na sua opinião, como o(a) Sr.(a) *avalia as ações públicas* que a *Prefeitura de Toritama* realiza junto aos *portadores de deficiência e necessidades especiais*?

- a) Não sabe/Não respondeu b) Ótima c) Boa d) Regular e) Ruim f) Péssima

P58) Na sua opinião, como o(a) Sr.(a) *avalia as ações públicas de proteção, inclusão e apoio a juventude e adolescência* adotadas pela *Prefeitura de Toritama*?

- a) Não sabe/Não respondeu b) Ótima c) Boa d) Regular e) Ruim f) Péssima

P59) Na sua opinião, como o(a) Sr.(a) *avalia as ações públicas de proteção, inclusão e apoio ao idoso* adotadas pela *Prefeitura de Toritama*?

- a) Não sabe/Não respondeu b) Ótima c) Boa d) Regular e) Ruim f) Péssima

P60) Na sua opinião, como o(a) Sr.(a) *avalia as ações públicas de valorização e proteção da mulher* adotadas pela *Prefeitura de Toritama*?

- a) Não sabe/Não respondeu b) Ótima c) Boa d) Regular e) Ruim f) Péssima

P61) Em sua opinião, como o(a) Sr.(a) *avalia as ações públicas de prevenção e combate ao uso de drogas* adotadas pela *Prefeitura de Toritama*?

a) Não sabe/Não respondeu b) Ótima c) Boa d) Regular e) Ruim f) Péssima

P62) Na sua *residência* tem *algum* beneficiário do *Bolsa Família*?

a) Não respondeu b) Sim c) Não

P63) (*Caso afirmativo na P62*) Em sua opinião, como o(a) Sr.(a) *avalia o atendimento aos usuários do Bolsa Família* prestados pela *Prefeitura de Toritama*?

a) Não sabe/Não respondeu b) Ótimo c) Bom d) Regular e) Ruim f) Péssimo

P64) Na sua opinião, como o(a) Sr.(a) *avalia os cursos profissionalizantes e de qualificação do trabalho* oferecidos pela *Prefeitura de Toritama*?

a) Não sabe/Não respondeu b) Ótimo c) Bom d) Regular e) Ruim f) Péssimo

P65) Na sua opinião, como o(a) Sr.(a) *avalia as ações políticas públicas de geração de emprego e renda* adotadas pela *Prefeitura de Toritama*?

a) Não sabe/Não respondeu b) Ótima c) Boa d) Regular e) Ruim f) Péssima

PARTICIPAÇÃO E TRANSPARÊNCIA PÚBLICA

P66) Na sua opinião, como o(a) Sr.(a) *avalia a participação da população nas discussões e definições de ações públicas* da *Prefeitura de Toritama*?

- a) Não sabe/Não respondeu b) Ótima c) Boa d) Regular e) Ruim f) Péssima

P67) Na sua opinião, como o(a) Sr.(a) *avalia a transparência ou divulgação para população dos recursos públicos aplicados* pela *Prefeitura de Toritama*?

- a) Não sabe/Não respondeu b) Ótima c) Boa d) Regular e) Ruim f) Péssima

DESENVOLVIMENTO RURAL

P68) Na sua opinião, como o(a) Sr.(a) *avalia os serviços de manutenção e conservação de estradas rurais/vicinais* efetuados pela *Prefeitura de Toritama*?

- a) Não sabe/Não respondeu b) Ótimo c) Bom d) Regular e) Ruim f) Péssimo

DEMANDAS POR SERVIÇOS

P69) Na sua opinião, quais as obras mais importantes que deveriam ser realizadas pela prefeitura de Toritama no seu bairro ou localidade? (*Resposta espontânea e múltipla*)

Toritama, _____ de _____ de 2019.

Entrevistador(a)

OPINIÃO – Pesquisas Sociais Ltda.

Edif.: Farol da Prata. Sala 01

Rua: Luís de Melo, 220.

CEP: 58.400-545 – Prata

Campina Grande-PB

Tel.: (83) 99111-9072

E-mail: contatooopiniaopesquisas@gmail.com