



SECRETARIA DE OBRAS E URBANISMO

OBRA/SERVIÇO:

Construção de uma Creche Municipal, localizada no loteamento Luar do Senhor, bairro Deus é Fiel, neste Município, através da execução indireta sob o regime de empreitada por preço unitário, com material e mão-de-obra da empreiteira.

Nº da Medição

017

BM - 017/2024

BOLETIM DE MEDIÇÃO

EMPRESA EXECUTORA: FF CONSTRUTORA EIRELI - CNPJ: 08.679.815/0001-50

CONTRATO SEDUC N.º: 030/2022
 PROCESSO LICITATÓRIO SEDUC Nº: 008/2022
 CONCORRÊNCIA SEDUC N.º: 002/2022
 REGIME DE EXECUÇÃO: EMPREITADA POR PREÇO UNITÁRIO
 GESTÃO DO CONTRATO: Secretaria de Educação, Ciência e Tecnologia
 FISCAL DO CONTRATO: Coordenadoria de Engenharia e Arquitetura da Secretaria Municipal de Obras e Urbanismo.
 Tabelas de Referência: SINAPI DESONERADA (agosto/22); SICRO-PE (04/2022); SEINFRA 027.1; ORSE (julho./2022)

ORDEN DE SERVIÇO - SEDUC N.º: 002/2022
 DATA: 22/12/2022
 PRAZO DE EXECUÇÃO: 09 (Nove) MESES
 PRAZO DE VIGÊNCIA: 12 (Doze) MESES
 DATA DO CONTRATO: 19/12/2022
 BDI DES. MORMAL: 26,68% 1,2668
 BDI DES. DIF.: 19,58% 1,1958


DATA INÍCIO DA OBRA:	26/12/2022	09 meses	Número da medição	17
MOVIMENTAÇÃO DO CONTRATO		VALORES		% no Contrato
VALOR DO CONTRATO =		R\$	6.186.260,36	R\$ 210.682,52
TOTAL ACUMULADO =		R\$	5.295.580,41	85,60%
SALDO DO CONTRATO =		R\$	890.679,95	14,40%


Período da Medição
23/03/2024 à 05/04/2024


ITENS	CÓDIGO	FONTE / BASE	SERVIÇOS LICITADOS	CONTRATADO				EXECUTADO								
				UNID.	QUANT.	PREÇO Unitário c/ BDI	PREÇO TOTAL	NO PERÍODO			ACUMULADO NAS MEDIÇÕES ANTERIORES			ACUMULADO TOTAL		
								QUANT.	%	PREÇO TOTAL	QUANT.	%	PREÇO TOTAL	QUANT.	%	PREÇO TOTAL
1 ADMINISTRAÇÃO LOCAL DA OBRA																
1.1	COMP-0001	Próprio	PLANILHA DOS CUSTOS DA ADMINISTRAÇÃO LOCAL PARA A OBRA	Unidade	1,00	R\$ 84.885,15	R\$ 84.885,15	0,0336	3,3596%	R\$ 2.851,76	0,8108	81,08%	R\$ 68.828,30	0,84	84,44%	R\$ 71.680,06
2 IMPLANTAÇÃO																
2.1	101207	SINAPI	ESCAVAÇÃO VERTICAL A CÉU ABERTO, EMOBRAS DE EDIFICAÇÃO INCLUINDO CARGA, DESCARGA E TRANSPORTE, EM SOLO DE 1ª CATEGORIA COM ESCAVADEIRA HIDRÁULICA (CAÇAMBA: 0,8 M³ / 111 HP), FROTA DE 2 CAMINHÕES BASCULANTES DE 18 M³, DMT ATÉ 1 KM e VELOCIDADE MÉDIA 14 KM/H. AF_05/2020	m³	600,00	R\$ 12,72	R\$ 7.632,00	-	0,00%	R\$ -	600,00	100,00%	R\$ 7.632,00	600,00	100,00%	R\$ 7.632,00
2.2	5502967	SICRO3	Escavação em material de 3ª categoria - resistência à compressão acima de 110 MPa - com escavadeira e rompedorhidráulico 1.700 kg	m³	1.800,63	R\$ 124,49	R\$ 224.160,43	-	0,00%	R\$ -	1589,33	88,27%	R\$ 197.855,26	1.589,33	88,27%	R\$ 197.855,25
2.3	93588	SINAPI	TRANSPORTE COM CAMINHÃO BASCULANTE DE 10 M³, EM VIA URBANA EM LEITO NATURAL (UNIDADE: M3XKM). AF_07/2020	M3XKM	761,84	R\$ 4,16	R\$ 3.169,25	-	0,00%	R\$ -	761,47	99,95%	R\$ 3.167,72	761,47	99,95%	R\$ 3.167,71
2.4	98459	SINAPI	TAPUME COM TELHA METÁLICA. AF_05/2018	m²	424,00	R\$ 138,41	R\$ 58.685,84	-	0,00%	R\$ -	424,00	100,00%	R\$ 58.685,84	424,00	100,00%	R\$ 58.685,84
3 SERVIÇOS PRELIMINARES																
3.1	COMP-0002	Próprio	PLACA DE OBRA EM CHAPA DE AÇO GALVANIZADO	M²	6,00	R\$ 700,14	R\$ 4.200,84	-	0,00%	R\$ -	6,00	100,00%	R\$ 4.200,84	6,00	100,00%	R\$ 4.200,84
3.2	99059	SINAPI	LOCACAO CONVENCIONAL DE OBRA, UTILIZANDO GABARITO DE TÁBUAS CORRIDAS PONTALETADAS A CADA 2,00M - 2 UTILIZAÇÕES. AF_10/2018	M	209,10	R\$ 63,92	R\$ 13.365,67	-	0,00%	R\$ -	209,10	100,00%	R\$ 13.365,67	209,10	100,00%	R\$ 13.365,67
3.3	COMP-012	Próprio	INSTALAÇÕES PROVISÓRIAS DE LUZ, FORÇA, TELEFONE E LÓGICA	Unidade	1,00	R\$ 1.947,41	R\$ 1.947,41	-	0,00%	R\$ -	1,00	100,00%	R\$ 1.947,41	1,00	100,00%	R\$ 1.947,41
3.4	C2873	SEINFRA	LOCAÇÃO DA OBRA COM AUXÍLIO TOPOGRÁFICO (ÁREA ATÉ 5000 M2)	m²	2.400,00	R\$ 0,27	R\$ 648,00	-	0,00%	R\$ -	2400,00	100,00%	R\$ 648,00	2.400,00	100,00%	R\$ 648,00
4 MOVIMENTO DE TERRAS PARA FUNDAÇÕES																
4.1	COMP-00003	Próprio	ATERRO C/ COMPACTAÇÃO MECÂNICA E CONTROLE, MATERIAL DE AQUISIÇÃO	M³	1.038,79	R\$ 159,62	R\$ 165.811,66	-	0,00%	R\$ -	1027,24	98,89%	R\$ 163.967,53	1.027,24	98,89%	R\$ 163.967,53
4.2	93358	SINAPI	ESCAVAÇÃO MANUAL DE VALA COM PROFUNDIDADE MENOR OU IGUAL A 1,30 M. AF_02/2021	m³	360,75	R\$ 87,57	R\$ 31.590,88	-	0,00%	R\$ -	360,75	100,00%	R\$ 31.590,88	360,75	100,00%	R\$ 31.590,87
4.3	93382	SINAPI	REATERRO MANUAL DE VALAS COM COMPACTAÇÃO MECANIZADA. AF_04/2016	m³	339,06	R\$ 39,47	R\$ 13.382,70	-	0,00%	R\$ -	339,05	100,00%	R\$ 13.382,30	339,05	100,00%	R\$ 13.382,30
4.4	101616	SINAPI	PREPARO DE FUNDO DE VALA COM LARGURA MENOR QUE 1,5 M (ACERTO DO SOLO NATURAL). AF_08/2020	m²	32,40	R\$ 6,48	R\$ 209,95	-	0,00%	R\$ -	24,00	74,07%	R\$ 155,52	24,00	74,07%	R\$ 155,52
5 FUNDAÇÕES																
5.1	95241	SINAPI	LASTRO DE CONCRETO MAGRO, APLICADO EM PISOS, LAJES SOBRE SOLO OU RADIER, ESPESSURA DE 5 CM. AF_07/2016	m²	32,40	R\$ 35,67	R\$ 1.155,71	-	0,00%	R\$ -	8,52	26,30%	R\$ 303,91	8,52	26,30%	R\$ 303,90
5.2	COMP-021	Próprio	ALVENARIA DE TIJOLO CERÂMICO FURADO (9x19x19)CM COM ARGAMASSA DE CIMENTO E AREIA, ESP=19CM.	M²	116,87	R\$ 183,77	R\$ 21.477,20	-	0,00%	R\$ -	55,36	47,37%	R\$ 10.173,51	55,36	47,37%	R\$ 10.173,50
5.3	1506055	SICRO3	Pedra argamassada com cimento e areia 1:3 - areia e pedra de mão comercial - fornecimento e assentamento	m³	719,87	R\$ 436,07	R\$ 313.913,71	-	0,00%	R\$ -	717,07	99,61%	R\$ 312.694,83	717,07	99,61%	R\$ 312.694,82
5.4	96396	SINAPI	EXECUÇÃO E COMPACTAÇÃO DE BASE E OU SUB BASE PARA PAVIMENTAÇÃO DE BRITA GRADUADA SIMPLES - EXCLUSIVE CARGA E TRANSPORTE. AF_11/2019	m³	178,07	R\$ 197,38	R\$ 35.147,46	-	0,00%	R\$ -	178,07	100,00%	R\$ 35.146,47	178,07	100,00%	R\$ 35.146,46
5.5	97087	SINAPI	CAMADA SEPARADORA PARA EXECUÇÃO DE RADIER, PISO DE CONCRETO OU LAJE SOBRE SOLO, EM LONA PLÁSTICA. AF_09/2021	m²	1.780,65	R\$ 4,81	R\$ 8.564,93	-	0,00%	R\$ -	1780,65	100,00%	R\$ 8.564,93	1.780,65	100,00%	R\$ 8.564,92
5.6	97086	SINAPI	FABRICAÇÃO, MONTAGEM E DESMONTAGEM DE FORMA PARA RADIER, PISO DE CONCRETO OU LAJE SOBRE SOLO, EM MADEIRA SERRADA, 4 UTILIZAÇÕES. AF_09/2021	m²	25,82	R\$ 133,26	R\$ 3.440,77	-	0,00%	R\$ -	36,59	141,72%	R\$ 4.876,25	36,59	141,72%	R\$ 4.876,24

PREFEITURA DE ORITAMA Compromisso com o povo			SECRETARIA DE OBRAS E URBANISMO										Nº da Medição	017	BM - 017/2024		
BOLETIM DE MEDIÇÃO			OBRA/SERVIÇO:		Construção de uma Creche Municipal, localizada no loteamento Luar do Senhor, bairro Deus é Fiel, neste Município, através da execução indireta sob o regime de empreitada por preço unitário, com material e mão-de-obra da empreiteira.										17	Período da Medição	23/03/2024 à 05/04/2024
			EMPRESA EXECUTORA:		FF CONSTRUTORA EIRELI - CNPJ: 08.679.815/0001-50												
CONTRATO SEDUC N.º: 030/2022			ORDEM DE SERVIÇO - SEDUC N.º: 002/2022				DATA INÍCIO DA OBRA:	26/12/2022	PRAZO DE EXECUÇÃO	09 meses	Número da medição						
PROCESSO LICITATÓRIO SEDUC Nº: 008/2022			DATA: 22/12/2022				PRAZO DE EXECUÇÃO:	09 (Nove) MESES	PRAZO DE VIGÊNCIA:	12 (Doze) MESES	TOTAL ACUMULADO =	R\$ 6.186.260,36	% no Contrato	R\$ 210.682,52	Medição Atual (R\$)	3,41%	
CONCORRÊNCIA SEDUC N.º: 002/2022			PRAZO DE VIGÊNCIA: 12 (Doze) MESES				TOTAL ACUMULADO =	R\$ 5.295.580,41	SALDO DO CONTRATO =	R\$ 890.679,95		14,40%					
REGIME DE EXECUÇÃO: EMPREITADA POR PREÇO UNITÁRIO			BDI DES. MORMAL: 26,68% 1,2668				BDI DES. DIF.:	19,58%		1,1958							
GESTÃO DO CONTRATO: Secretaria de Educação, Ciência e Tecnologia																	
FISCAL DO CONTRATO: Coordenadoria de Engenharia e Arquitetura da Secretaria Municipal de Obras e Urbanismo.																	
Tabelas de Referência: SINAPI DESONERADA (agosto/22); SICRO-PE (04/2022); SEINFRA 027.1; ORSE (julho./2022)																	
ITENS	CÓDIGO	FONTE / BASE	SERVIÇOS LICITADOS	CONTRATADO				EXECUTADO									
				UNID.	QUANT.	PREÇO Unitário c/ BDI	PREÇO TOTAL	NO PERÍODO			ACUMULADO NAS MEDIÇÕES ANTERIORES			ACUMULADO TOTAL			
								QUANT.	%	PREÇO TOTAL	QUANT.	%	PREÇO TOTAL	QUANT.	%	PREÇO TOTAL	
5.7	96535	SINAPI	FABRICAÇÃO, MONTAGEM E DESMONTAGEM DE FÔRMA PARA SAPATA, EM MADEIRA SERRADA, E=25 MM, 4 UTILIZAÇÕES. AF_06/2017	m²	9,72	R\$ 164,99	R\$ 1.603,70	-	0,00%	R\$ -	9,72	100,00%	R\$ 1.603,70	9,72	100,00%	R\$ 1.603,70	
5.8	96536	SINAPI	FABRICAÇÃO, MONTAGEM E DESMONTAGEM DE FÔRMA PARA VIGA BALDRAME, EM MADEIRA SERRADA, E=25 MM, 4 UTILIZAÇÕES. AF_06/2017	m²	80,00	R\$ 85,10	R\$ 6.808,00	-	0,00%	R\$ -	56,00	70,00%	R\$ 4.765,60	56,00	70,00%	R\$ 4.765,60	
5.9	92413	SINAPI	MONTAGEM E DESMONTAGEM DE FÔRMA DE PILARES RETANGULARES E ESTRUTURAS SIMILARES, PÉ-DIREITO SIMPLES, EM MADEIRA SERRADA, 4 UTILIZAÇÕES. AF_09/2020	m²	46,00	R\$ 132,11	R\$ 6.077,06	-	0,00%	R\$ -	28,00	60,87%	R\$ 3.699,08	28,00	60,87%	R\$ 3.699,08	
5.10	96538	SINAPI	FABRICAÇÃO, MONTAGEM E DESMONTAGEM DE FÔRMA PARA SAPATA, EM CHAPA DE MADEIRA COMPENSADA RESINADA, E=17 MM, 2 UTILIZAÇÕES. AF_06/2017	m²	15,00	R\$ 331,84	R\$ 4.977,60	-	0,00%	R\$ -	15,00	100,00%	R\$ 4.977,60	15,00	100,00%	R\$ 4.977,60	
5.11	92791	SINAPI	CORTE E DOBRA DE AÇO CA-60, DIÂMETRO DE 5,0 MM, UTILIZADO EM ESTRUTURAS DIVERSAS, EXCETO LAJES. AF_12/2015	KG	181,00	R\$ 17,40	R\$ 3.149,40	-	0,00%	R\$ -	181,00	100,00%	R\$ 3.149,40	181,00	100,00%	R\$ 3.149,40	
5.12	92794	SINAPI	CORTE E DOBRA DE AÇO CA-50, DIÂMETRO DE 10,0 MM, UTILIZADO EM ESTRUTURAS DIVERSAS, EXCETO LAJES. AF_12/2015	KG	1.271,00	R\$ 16,01	R\$ 20.348,71	-	0,00%	R\$ -	1.271,00	100,00%	R\$ 20.348,71	1.271,00	100,00%	R\$ 20.348,71	
5.13	97092	SINAPI	ARMAÇÃO PARA EXECUÇÃO DE RADIER, PISO DE CONCRETO OU LAJE SOBRE SOLO, COM USO DE TELA Q-196. AF_09/2021	KG	5.537,82	R\$ 22,07	R\$ 122.219,69	-	0,00%	R\$ -	5.537,82	100,00%	R\$ 122.219,72	5.537,82	100,00%	R\$ 122.219,72	
5.14	97094	SINAPI	CONCRETAGEM DE RADIER, PISO OU LAJE SOBRE SOLO, FCK 30 MPA, PARA ESPESSURA DE 10 CM - LANÇAMENTO, ADENSAMENTO E ACABAMENTO. AF_09/2017	m³	178,07	R\$ 744,01	R\$ 132.485,86	-	0,00%	R\$ -	178,07	100,00%	R\$ 132.482,14	178,07	100,00%	R\$ 132.482,14	
5.15	94965	SINAPI	CONCRETO FCK = 25MPA, TRAÇO 1:2,3:2,7 (EM MASSA SECA DE CIMENTO/ ÁREA MÉDIA/ BRITA 1) - PREPARO MECÂNICO COM BETONEIRA 400 L. AF_05/2021	m³	8,39	R\$ 586,88	R\$ 4.923,92	-	0,00%	R\$ -	8,38	99,88%	R\$ 4.918,05	8,38	99,88%	R\$ 4.918,05	
5.16	92873	SINAPI	LANÇAMENTO COM USO DE BALDES, ADENSAMENTO E ACABAMENTO DE CONCRETO EM ESTRUTURAS. AF_12/2015	m³	8,39	R\$ 225,04	R\$ 1.888,09	-	0,00%	R\$ -	8,38	99,88%	R\$ 1.885,84	8,38	99,88%	R\$ 1.885,83	
6			SISTEMA DE VEDAÇÃO VERTICAL INTERNO E EXTERNO (PAREDES)														
6.1			INTERNO														
6.1.1	92794	SINAPI	CORTE E DOBRA DE AÇO CA-50, DIÂMETRO DE 10,0 MM, UTILIZADO EM ESTRUTURAS DIVERSAS, EXCETO LAJES. AF_12/2015	KG	1.128,49	R\$ 16,41	R\$ 18.518,52	-	0,00%	R\$ -	1.128,49	100,00%	R\$ 18.518,52	1.128,49	100,00%	R\$ 18.518,52	
6.1.2	COMP-00004	Próprio	PAREDE E/OU DIVISÓRIA FORMADA POR PERFIS E MÓDULOS DE PVC QUE INTEGRAM O SISTEMA CONSTRUTIVO INOVADOR EM CONCRETO/PVC DE ACORDO COM AS DIRETRIZES SINAT 004/VER.01 - SINAT DO MINISTÉRIO DO DESENVOLVIMENTO REGIONAL, INCLUSIVE FORNECIMENTO DOS MÓDULOS (PERFIL), ACESSÓRIOS E MONTAGEM.	M²	1.641,32	R\$ 816,39	R\$ 1.339.957,23	-	0,00%	R\$ -	1.641,32	100,00%	R\$ 1.339.957,23	1.641,32	100,00%	R\$ 1.339.957,23	
6.1.3	94965	SINAPI	CONCRETO FCK = 25MPA, TRAÇO 1:2,3:2,7 (EM MASSA SECA DE CIMENTO/ ÁREA MÉDIA/ BRITA 1) - PREPARO MECÂNICO COM BETONEIRA 400 L. AF_05/2021	m³	127,90	R\$ 586,88	R\$ 75.061,95	-	0,00%	R\$ -	127,90	100,00%	R\$ 75.061,95	127,90	100,00%	R\$ 75.061,95	
6.1.4	92873	SINAPI	LANÇAMENTO COM USO DE BALDES, ADENSAMENTO E ACABAMENTO DE CONCRETO EM ESTRUTURAS. AF_12/2015	m³	127,90	R\$ 225,04	R\$ 28.782,62	-	0,00%	R\$ -	127,90	100,00%	R\$ 28.782,62	127,90	100,00%	R\$ 28.782,61	
6.1.5	102253	SINAPI	DIVISÓRIA SANITÁRIA, TIPO CABINE, EM GRANITO CINZA POLIDO, ESP = 3CM, ASSENTADO COM ARGAMASSA COLANTE AC III-E, EXCLUSIVE FERRAGENS. AF_01/2021	m²	11,52	R\$ 1.143,91	R\$ 13.177,84	-	0,00%	R\$ -	0,00	0,00%	R\$ -	-	0,00%	R\$ -	
6.1.6	COMP-013	Próprio	Bancada de Granito Cinza (Conforme projeto de arquitetura)	M²	84,38	R\$ 941,54	R\$ 79.447,15	-	0,00%	R\$ -	0,00	0,00%	R\$ -	-	0,00%	R\$ -	

PREFEITURA DE ORITAMA Compromisso com o povo			SECRETARIA DE OBRAS E URBANISMO										Nº da Medição	017	BM - 017/2024		
BOLETIM DE MEDIÇÃO			OBRA/SERVIÇO:		Construção de uma Creche Municipal, localizada no loteamento Luar do Senhor, bairro Deus é Fiel, neste Município, através da execução indireta sob o regime de empreitada por preço unitário, com material e mão-de-obra da empreiteira.										17	Período da Medição	23/03/2024 à 05/04/2024
			EMPRESA EXECUTORA:		FF CONSTRUTORA EIRELI - CNPJ: 08.679.815/0001-50												
CONTRATO SEDUC N.º: 030/2022			ORDEM DE SERVIÇO - SEDUC N.º: 002/2022		DATA INÍCIO DA OBRA:	26/12/2022	PRAZO DE EXECUÇÃO	09 meses	Número da medição								
PROCESSO LICITATÓRIO SEDUC Nº: 008/2022			DATA: 22/12/2022		PRAZO DE EXECUÇÃO:	09 (Nove) MESES	PRAZO DE VIGÊNCIA:	12 (Doze) MESES	DATA DO CONTRATO:	19/12/2022	MOVIMENTAÇÃO DO CONTRATO	VALORES	% no Contrato	Medição Atual (R\$)			
CONCORRÊNCIA SEDUC N.º: 002/2022			PRAZO DE EXECUÇÃO:		09 (Nove) MESES	PRAZO DE VIGÊNCIA:	12 (Doze) MESES	DATA DO CONTRATO:	19/12/2022	VALOR DO CONTRATO =	R\$ 6.186.260,36	TOTAL ACUMULADO =	R\$ 5.295.580,41	R\$ 210.682,52 <th colspan="1">3,41%</th> <th colspan="1"></th>	3,41%		
REGIME DE EXECUÇÃO: EMPREITADA POR PREÇO UNITÁRIO			BDI DES. MORMAL:		26,68%	1,2668 <th colspan="1">BDI DES. DIF.:</th> <td colspan="1">19,58%</td> <th colspan="1">1,1958 <th colspan="1">SALDO DO CONTRATO =</th> <td colspan="1">R\$ 890.679,95</td> <th colspan="1">14,40%</th> <th colspan="1"></th> <th colspan="1"></th> <th colspan="1"></th> </th>	BDI DES. DIF.:	19,58%	1,1958 <th colspan="1">SALDO DO CONTRATO =</th> <td colspan="1">R\$ 890.679,95</td> <th colspan="1">14,40%</th> <th colspan="1"></th> <th colspan="1"></th> <th colspan="1"></th>	SALDO DO CONTRATO =	R\$ 890.679,95	14,40%					
GESTÃO DO CONTRATO: Secretaria de Educação, Ciência e Tecnologia																	
FISCAL DO CONTRATO: Coordenadoria de Engenharia e Arquitetura da Secretaria Municipal de Obras e Urbanismo.																	
Tabelas de Referência: SINAPI DESONERADA (agosto/22); SICRO-PE (04/2022); SEINFRA 027.1; ORSE (julho./2022)																	
ITENS	CÓDIGO	FONTE / BASE	SERVIÇOS LICITADOS	CONTRATADO				EXECUTADO									
				UNID.	QUANT.	PREÇO Unitário c/ BDI	PREÇO TOTAL	NO PERÍODO			ACUMULADO NAS MEDIÇÕES ANTERIORES			ACUMULADO TOTAL			
6.2 EXTERNO (MUROS E OUTROS)																	
6.2.1	103329	SINAPI	ALVENARIA DE VEDAÇÃO DE BLOCOS CERÂMICOS FURADOS NA HORIZONTAL DE 9X19X19 CM (ESPESURA 9 CM) E ARGAMASSA DE ASSENTAMENTO COM PREPARO MANUAL. AF_12/2021	m²	101,65	R\$ 91,64	R\$ 9.315,21	-	0,00%	R\$ -	100,88	99,24%	R\$ 9.244,64	100,88	99,24%	R\$ 9.244,64	
6.2.2	C4727	SEINFRA	CERCA/GRADIL NYLOFOR H=1,53M, MALHA 5 X 20CM - FIO 5,00MM, COM FIXADORES DE POLIAMIDA EM POSTE 40 x 60 MM CHUMBADOS EM BASE DE CONCRETO (EXCLUSIVE ESTA) , REVESTIDOS EM POLIESTER POR PROCESSO DE PINTURA ELETROSTÁTICA (GRADIL E POSTE), NAS CORES VERDE OU BRANCA - FORNECIMENTO E INSTALAÇÃO	M	144,20	R\$ 299,40	R\$ 43.173,48	-	0,00%	R\$ -	0,00	0,00%	R\$ -	-	0,00%	R\$ -	
6.2.3	101161	SINAPI	ALVENARIA DE VEDAÇÃO COM ELEMENTO VAZADO DE CONCRETO (COBOGÓ) DE 7X50X50CM E ARGAMASSA DE ASSENTAMENTO COM PREPARO EM BETONEIRA. AF_05/2020	m²	81,15	R\$ 236,62	R\$ 19.201,71	-	0,00%	R\$ -	46,80	57,67%	R\$ 11.073,82	46,80	57,67%	R\$ 11.073,81	
6.2.4	96536	SINAPI	FABRICAÇÃO, MONTAGEM E DESMONTAGEM DE FÔRMA PARA VIGA BALDRAME, EM MADEIRA SERRADA, E=25 MM, 4 UTILIZAÇÕES. AF_06/2017	m²	60,99	R\$ 85,10	R\$ 5.190,25	-	0,00%	R\$ -	12,00	19,68%	R\$ 1.021,20	12,00	19,68%	R\$ 1.021,20	
6.2.5	92413	SINAPI	MONTAGEM E DESMONTAGEM DE FÔRMA DE PILARES RETANGULARES E ESTRUTURAS SIMILARES, PÉ-DIREITO SIMPLES, EM MADEIRA SERRADA, 4 UTILIZAÇÕES. AF_09/2020	m²	46,00	R\$ 132,11	R\$ 6.077,06	-	0,00%	R\$ -	28,00	60,87%	R\$ 3.699,08	28,00	60,87%	R\$ 3.699,08	
6.2.6	92791	SINAPI	CORTE E DOBRA DE AÇO CA-60, DIÂMETRO DE 5,0 MM, UTILIZADO EM ESTRUTURAS DIVERSAS, EXCETO LAJES. AF_12/2015	KG	234,00	R\$ 17,40	R\$ 4.071,60	-	0,00%	R\$ -	234,00	100,00%	R\$ 4.071,60	234,00	100,00%	R\$ 4.071,60	
6.2.7	92793	SINAPI	CORTE E DOBRA DE AÇO CA-50, DIÂMETRO DE 8,0 MM, UTILIZADO EM ESTRUTURAS DIVERSAS, EXCETO LAJES. AF_12/2015	KG	348,00	R\$ 18,06	R\$ 6.284,88	-	0,00%	R\$ -	348,00	100,00%	R\$ 6.284,88	348,00	100,00%	R\$ 6.284,88	
6.2.8	92794	SINAPI	CORTE E DOBRA DE AÇO CA-50, DIÂMETRO DE 10,0 MM, UTILIZADO EM ESTRUTURAS DIVERSAS, EXCETO LAJES. AF_12/2015	KG	419,00	R\$ 16,41	R\$ 6.875,79	-	0,00%	R\$ -	419,00	100,00%	R\$ 6.875,79	419,00	100,00%	R\$ 6.875,79	
6.2.9	94965	SINAPI	CONCRETO FCK = 25MPA, TRAÇO 1:2,3:2,7 (EM MASSA SECA DE CIMENTO/ AREIA MÉDIA/ BRITA 1) - PREPARO MECÂNICO COM BETONEIRA 400 L. AF_05/2021	m³	6,97	R\$ 586,88	R\$ 4.090,55	-	0,00%	R\$ -	2,10	30,13%	R\$ 1.232,45	2,10	30,13%	R\$ 1.232,44	
6.2.10	92873	SINAPI	LANÇAMENTO COM USO DE BALDES, ADENSAMENTO E ACABAMENTO DE CONCRETO EM ESTRUTURAS. AF_12/2015	m³	6,97	R\$ 225,04	R\$ 1.568,53	-	0,00%	R\$ -	2,10	30,13%	R\$ 472,58	2,10	30,13%	R\$ 472,58	
7 ESQUADRIAS																	
7.1	COMP-00005	Próprio	Kit de Porta de madeira para pintura, semi-oca (leve ou média), padrão médio, 0,90x2,10m, espessura de 3,5cm, com Chapa metálica h=50cm, visor de vidro 20x10cm, alizar, dobradiças, montagem e instalação do batente, fechadura com execução do furo - fornecimento e instalação. (PM2 - conforme projeto de Arquitetura).	Unidade	18,00	R\$ 1.017,35	R\$ 18.312,30	-	0,00%	R\$ -	9,00	50,00%	R\$ 9.156,15	9,00	50,00%	R\$ 9.156,15	
7.2	91341	SINAPI	PORTA EM ALUMÍNIO DE ABRIR TIPO VENEZIANA COM GUARNIÇÃO, FIXAÇÃO COM PARAFUSOS - FORNECIMENTO E INSTALAÇÃO. AF_12/2019	m²	38,85	R\$ 639,06	R\$ 24.827,48	-	0,00%	R\$ -	0,00	0,00%	R\$ -	-	0,00%	R\$ -	
7.3	100701	SINAPI	PORTA DE FERRO, DE ABRIR, TIPO GRADE COM CHAPA, COM GUARNIÇÕES. AF_12/2019	m²	6,81	R\$ 690,87	R\$ 4.704,82	-	0,00%	R\$ -	0,00	0,00%	R\$ -	-	0,00%	R\$ -	
7.4	100674	SINAPI	JANELA FIXA DE ALUMÍNIO PARA VIDRO, COM VIDRO, BATENTE E FERRAGENS. EXCLUSIVE ACABAMENTO, ALIZAR E CONTRAMARCO. FORNECIMENTO E INSTALAÇÃO. AF_12/2019	m²	28,52	R\$ 776,23	R\$ 22.138,08	28,52	100,00%	R\$ 22.138,07	0,00	0,00%	R\$ -	28,52	100,00%	R\$ 22.138,07	

			SECRETARIA DE OBRAS E URBANISMO										Nº da Medição	017	BM - 017/2024		
BOLETIM DE MEDIÇÃO			OBRA/SERVIÇO:	Construção de uma Creche Municipal, localizada no loteamento Luar do Senhor, bairro Deus é Fiel, neste Município, através da execução indireta sob o regime de empreitada por preço unitário, com material e mão-de-obra da empreiteira.										17	Período da Medição	23/03/2024 à 05/04/2024	
			EMPRESA EXECUTORA:	FF CONSTRUTORA EIRELI - CNPJ: 08.679.815/0001-50													
CONTRATO SEDUC N.º: 030/2022			ORDEM DE SERVIÇO - SEDUC N.º: 002/2022				DATA INÍCIO DA OBRA:	26/12/2022	PRAZO DE EXECUÇÃO	09 meses	Número da medição						
PROCESSO LICITATÓRIO SEDUC Nº: 008/2022			DATA: 22/12/2022				PRAZO DE EXECUÇÃO:	09 (Nove) MESES	PRAZO DE VIGÊNCIA:	12 (Doze) MESES <th colspan="1">TOTAL ACUMULADO =</th> <td colspan="1">R\$ 5.295.580,41</td> <th colspan="1">% no Contrato</th> <td colspan="1">85,60%</td> <th colspan="1">Medição Atual (R\$)</th> <td colspan="1">R\$ 210.682,52</td> <td colspan="1">3,41%</td>	TOTAL ACUMULADO =	R\$ 5.295.580,41	% no Contrato	85,60%	Medição Atual (R\$)	R\$ 210.682,52	3,41%
CONCORRÊNCIA SEDUC N.º: 002/2022			PRAZO DE VIGÊNCIA: 12 (Doze) MESES				TOTAL ACUMULADO =	R\$ 5.295.580,41	SALDO DO CONTRATO =	R\$ 890.679,95							
REGIME DE EXECUÇÃO: EMPREITADA POR PREÇO UNITÁRIO			BDI DES. MORMAL: 26,68% 1,2668														
GESTÃO DO CONTRATO: Secretaria de Educação, Ciência e Tecnologia			BDI DES. DIF.: 19,58% 1,1958														
FISCAL DO CONTRATO: Coordenadoria de Engenharia e Arquitetura da Secretaria Municipal de Obras e Urbanismo.																	
Tabelas de Referência: SINAPI DESONERADA (agosto/22); SICRO-PE (04/2022); SEINFRA 027.1; ORSE (julho./2022)																	
ITENS	CÓDIGO	FONTE / BASE	SERVIÇOS LICITADOS	CONTRATADO				EXECUTADO									
				UNID.	QUANT.	PREÇO Unitário c/ BDI	PREÇO TOTAL	NO PERÍODO			ACUMULADO NAS MEDIÇÕES ANTERIORES			ACUMULADO TOTAL			
								QUANT.	%	PREÇO TOTAL	QUANT.	%	PREÇO TOTAL	QUANT.	%	PREÇO TOTAL	
7.5	94570	SINAPI	JANELA DE ALUMÍNIO DE CORRER COM 2 FOLHAS PARA VIDROS, COM VIDROS, BATENTE, ACABAMENTO COM ACETATO OU BRILHANTE E FERRAGENS. EXCLUSIVE ALIZAR E CONTRAMARCO. FORNECIMENTO E INSTALAÇÃO. AF_12/2019	m²	37,71	R\$ 375,93	R\$ 14.176,32	37,71	100,00%	R\$ 14.176,32	0,00	0,00%	R\$ -	37,71	100,00%	R\$ 14.176,32	
7.6	COMP-015	Próprio	BASCULANTE EM ALUMÍNIO, COR N/P/B, MOLDURA-VIDRO, TIPO CONVENCIONAL OU PIVOTANTE, EXCLUSIVE VIDRO.	M²	31,60	R\$ 583,61	R\$ 18.442,08	31,60	100,00%	R\$ 18.442,07	0,00	0,00%	R\$ -	31,60	100,00%	R\$ 18.442,07	
7.7	102166	SINAPI	INSTALAÇÃO DE VIDRO LISO INCOLOR, E = 6 MM, EM ESQUADRIA DE ALUMÍNIO OU PVC, FIXADO COM BAGUETE. AF_01/2021_P	m²	31,07	R\$ 367,85	R\$ 11.429,10	31,07	100,00%	R\$ 11.429,09	0,00	0,00%	R\$ -	31,07	100,00%	R\$ 11.429,09	
7.8	102181	SINAPI	INSTALAÇÃO DE VIDRO TEMPERADO, E = 10 MM, ENCAIXADO EM PERFIL U. AF_01/2021_P	m²	20,40	R\$ 616,72	R\$ 12.581,09	-	0,00%	R\$ -	0,00	0,00%	R\$ -	-	0,00%	R\$ -	
8			SISTEMAS DE COBERTURA														
8.1	92608	SINAPI	FABRICAÇÃO E INSTALAÇÃO DE TESOURA INTEIRA EM AÇO, VÃO DE 6 M, PARA TELHA ONDULADA DE FIBROCIMENTO, METÁLICA, PLÁSTICA OU TERMOACÚSTICA, INCLUSO IÇAMENTO. AF_12/2015	UN	5,00	R\$ 1.738,34	R\$ 8.691,70	-	0,00%	R\$ -	5,00	100,00%	R\$ 8.691,70	5,00	100,00%	R\$ 8.691,70	
8.2	92610	SINAPI	FABRICAÇÃO E INSTALAÇÃO DE TESOURA INTEIRA EM AÇO, VÃO DE 7 M, PARA TELHA ONDULADA DE FIBROCIMENTO, METÁLICA, PLÁSTICA OU TERMOACÚSTICA, INCLUSO IÇAMENTO. AF_12/2015	UN	17,00	R\$ 759,99	R\$ 12.919,83	-	0,00%	R\$ -	17,00	100,00%	R\$ 12.919,83	17,00	100,00%	R\$ 12.919,83	
8.3	92614	SINAPI	FABRICAÇÃO E INSTALAÇÃO DE TESOURA INTEIRA EM AÇO, VÃO DE 9 M, PARA TELHA ONDULADA DE FIBROCIMENTO, METÁLICA, PLÁSTICA OU TERMOACÚSTICA, INCLUSO IÇAMENTO. AF_12/2015	UN	26,00	R\$ 2.465,25	R\$ 64.096,50	-	0,00%	R\$ -	26,00	100,00%	R\$ 64.096,50	26,00	100,00%	R\$ 64.096,50	
8.4	92616	SINAPI	FABRICAÇÃO E INSTALAÇÃO DE TESOURA INTEIRA EM AÇO, VÃO DE 10 M, PARA TELHA ONDULADA DE FIBROCIMENTO, METÁLICA, PLÁSTICA OU TERMOACÚSTICA, INCLUSO IÇAMENTO. AF_12/2015	UN	8,00	R\$ 2.809,86	R\$ 22.478,88	-	0,00%	R\$ -	8,00	100,00%	R\$ 22.478,88	8,00	100,00%	R\$ 22.478,88	
8.5	92580	SINAPI	TRAMA DE AÇO COMPOSTA POR TERÇAS PARA TELHADOS DE ATÉ 2 ÁGUAS PARA TELHA ONDULADA DE FIBROCIMENTO, METÁLICA, PLÁSTICA OU TERMOACÚSTICA, INCLUSO TRANSPORTE VERTICAL. AF_07/2019	m²	1.827,97	R\$ 75,27	R\$ 137.591,30	-	0,00%	R\$ -	1827,97	100,00%	R\$ 137.591,51	1.827,97	100,00%	R\$ 137.591,50	
8.6	94216	SINAPI	TELHAMENTO COM TELHA METÁLICA TERMOACÚSTICA E = 30 MM, COM ATÉ 2 ÁGUAS, INCLUSO IÇAMENTO. AF_07/2019	m²	1.827,97	R\$ 329,39	R\$ 602.115,04	268,97	14,71%	R\$ 88.595,84	1559,00	85,29%	R\$ 513.520,08	1.827,97	100,00%	R\$ 602.115,92	
8.7	COMP-016	Próprio	CUMEEIRA TERMOACÚSTICA	M	224,38	R\$ 186,95	R\$ 41.947,84	17,80	7,93%	R\$ 3.327,71	206,58	92,07%	R\$ 38.620,13	224,38	100,00%	R\$ 41.947,84	
8.8	94231	SINAPI	RUFO EM CHAPA DE AÇO GALVANIZADO NÚMERO 24, CORTE DE 25 CM, INCLUSO TRANSPORTE VERTICAL. AF_07/2019	M	74,80	R\$ 68,19	R\$ 5.100,61	-	0,00%	R\$ -	0,00	0,00%	R\$ -	-	0,00%	R\$ -	
8.9	94229	SINAPI	CALHA EM CHAPA DE AÇO GALVANIZADO NÚMERO 24, DESENVOLVIMENTO DE 100 CM, INCLUSO TRANSPORTE VERTICAL. AF_07/2019	M	378,15	R\$ 216,75	R\$ 81.964,01	-	0,00%	R\$ -	378,15	100,00%	R\$ 81.964,01	378,15	100,00%	R\$ 81.964,01	
8.10	C4790	SEINFRA	FORRO BOREAL MODULADO ESTRUTURADO (25X625X1250MM), COM PERFIL T LEVE EM AÇO BRANCO E TRATAMENTO TERMOACÚSTICO EM LÂ DE VIDRO, FECHAMENTO EM PELÍCULA DE PVC PERFURADO OU EQUIVALENTE - FORNECIMENTO E INSTALAÇÃO	m²	749,51	R\$ 90,01	R\$ 67.463,40	-	0,00%	R\$ -	713,71	95,22%	R\$ 64.241,04	713,71	95,22%	R\$ 64.241,03	
8.11	96111	SINAPI	FORRO EM RÉGUAS DE PVC, FRISADO, PARA AMBIENTES RESIDENCIAIS, INCLUSIVE ESTRUTURA DE FIXAÇÃO. AF_05/2017_P	m²	480,87	R\$ 88,17	R\$ 42.398,31	-	0,00%	R\$ -	281,83	58,61%	R\$ 24.848,84	281,83	58,61%	R\$ 24.848,83	

			SECRETARIA DE OBRAS E URBANISMO										Nº da Medição	017	BM - 017/2024			
BOLETIM DE MEDIÇÃO			OBRA/SERVIÇO:		Construção de uma Creche Municipal, localizada no loteamento Luar do Senhor, bairro Deus é Fiel, neste Município, através da execução indireta sob o regime de empreitada por preço unitário, com material e mão-de-obra da empreiteira.										17	Período da Medição	23/03/2024 à 05/04/2024	
			EMPRESA EXECUTORA:		FF CONSTRUTORA EIRELI - CNPJ: 08.679.815/0001-50													
CONTRATO SEDUC N.º: 030/2022			ORDEM DE SERVIÇO - SEDUC N.º: 002/2022				DATA INÍCIO DA OBRA:	26/12/2022	PRAZO DE EXECUÇÃO	09 meses	Número da medição							
PROCESSO LICITATÓRIO SEDUC Nº: 008/2022			DATA: 22/12/2022				PRAZO DE EXECUÇÃO:	09 (Nove) MESES	PRAZO DE VIGÊNCIA:	12 (Doze) MESES	DATA DO CONTRATO:	19/12/2022	MOVIMENTAÇÃO DO CONTRATO	VALORES			% no Contrato	Medição Atual (R\$)
CONCORRÊNCIA SEDUC N.º: 002/2022			REGIME DE EXECUÇÃO: EMPREITADA POR PREÇO UNITÁRIO				VALOR DO CONTRATO =	R\$ 6.186.260,36	TOTAL ACUMULADO =	R\$ 5.295.580,41	SALDO DO CONTRATO =	R\$ 890.679,95	R\$ 210.682,52	3,41%	R\$ -	0,00%		
GESTÃO DO CONTRATO: Secretaria de Educação, Ciência e Tecnologia			BDI DES. MORMAL: 26,68% 1,2668				BDI DES. DIF.: 19,58% 1,1958											
FISCAL DO CONTRATO: Coordenadoria de Engenharia e Arquitetura da Secretaria Municipal de Obras e Urbanismo.																		
Tabelas de Referência: SINAPI DESONERADA (agosto/22); SICRO-PE (04/2022); SEINFRA 027.1; ORSE (julho./2022)																		
ITENS	CÓDIGO	FONTE / BASE	SERVIÇOS LICITADOS	CONTRATADO				EXECUTADO										
				UNID.	QUANT.	PREÇO Unitário c/ BDI	PREÇO TOTAL	NO PERÍODO			ACUMULADO NAS MEDIÇÕES ANTERIORES			ACUMULADO TOTAL				
								QUANT.	%	PREÇO TOTAL	QUANT.	%	PREÇO TOTAL	QUANT.	%	PREÇO TOTAL		
8.12	98554	SINAPI	IMPERMEABILIZAÇÃO DE SUPERFÍCIE COM MEMBRANA À BASE DE RESINA ACRÍLICA, 3 DEMÃOS. AF_06/2018	m²	319,30	R\$ 57,32	R\$ 18.302,28	-	0,00%	R\$ -	316,93	99,26%	R\$ 18.166,43	316,93	99,26%	R\$ 18.166,42		
9			REVESTIMENTOS INTERNOS E EXTERNOS															
9.1	87273	SINAPI	REVESTIMENTO CERÂMICO PARA PAREDES INTERNAS COM PLACAS TIPO ESMALTADA EXTRA DE DIMENSÕES 33X45 CM APLICADAS EM AMBIENTES DE ÁREA MAIOR QUE 5 M² NA ALTURA INTEIRA DAS PAREDES. AF_06/2014	m²	558,82	R\$ 85,04	R\$ 47.522,05	-	0,00%	R\$ -	558,82	100,00%	R\$ 47.522,05	558,82	100,00%	R\$ 47.522,05		
9.2	C4442	SEINFRA	CERÂMICA ESMALTADA C/ ARG. PRÉ-FABRICADA ATÉ 10x10cm (100cm²) - DECORATIVA - P/ PAREDE	m²	698,73	R\$ 87,65	R\$ 61.243,68	-	0,00%	R\$ -	698,73	100,00%	R\$ 61.243,68	698,73	100,00%	R\$ 61.243,68		
9.3	C1126	SEINFRA	REJUNTAMENTO C/ ARG. PRÉ-FABRICADA, JUNTA ENTRE 2mm E 6mm EM CERÂMICA, ATÉ 10x10 cm (100 cm²) - DECORATIVA (PAREDE/PISO)	m²	698,73	R\$ 17,82	R\$ 12.451,37	-	0,00%	R\$ -	639,51	91,52%	R\$ 11.396,07	639,51	91,52%	R\$ 11.396,06		
9.4	87894	SINAPI	CHAPISCO APLICADO EM ALVENARIA (SEM PRESENÇA DE VÃOS) E ESTRUTURAS DE CONCRETO DE FACHADA, COM COLHER DE PEDREIRO. ARGAMASSA TRAÇO 1:3 COM PREPARO EM BETONEIRA 400L. AF_06/2014	m²	370,80	R\$ 7,50	R\$ 2.781,00	-	0,00%	R\$ -	274,40	74,00%	R\$ 2.058,00	274,40	74,00%	R\$ 2.058,00		
9.5	87794	SINAPI	EMBOÇO OU MASSA ÚNICA EM ARGAMASSA TRAÇO 1:2:8, PREPARO MANUAL, APLICADA MANUALMENTE EM PANOS CEGOS DE FACHADA (SEM PRESENÇA DE VÃOS), ESPESSURA DE 25 MM. AF_09/2022	m²	370,80	R\$ 51,02	R\$ 18.918,22	-	0,00%	R\$ -	172,00	46,39%	R\$ 8.775,44	172,00	46,39%	R\$ 8.775,44		
9.6	C4442	SEINFRA	CERÂMICA ESMALTADA C/ ARG. PRÉ-FABRICADA ATÉ 10x10cm (100cm²) - DECORATIVA - P/ PAREDE	m²	283,77	R\$ 87,65	R\$ 24.872,44	-	0,00%	R\$ -	283,77	100,00%	R\$ 24.872,44	283,77	100,00%	R\$ 24.872,44		
9.7	C1126	SEINFRA	REJUNTAMENTO C/ ARG. PRÉ-FABRICADA, JUNTA ENTRE 2mm E 6mm EM CERÂMICA, ATÉ 10x10 cm (100 cm²) - DECORATIVA (PAREDE/PISO)	m²	283,77	R\$ 17,82	R\$ 5.056,78	-	0,00%	R\$ -	283,77	100,00%	R\$ 5.056,78	283,77	100,00%	R\$ 5.056,78		
9.8	COMP-017	Próprio	PLACA CIMENTÍCIA E=10MM, PARA FECHAMENTO DA FACHADA (1 LADO/FACE), JUNTAS APARENTES, FIXADA EM ESTRUTURA METÁLICA. (FORNECIMENTO E ASSENTAMENTO).	M²	597,60	R\$ 138,27	R\$ 82.630,15	-	0,00%	R\$ -	0,00	0,00%	R\$ -	-	0,00%	R\$ -		
9.9	COMP-022	Próprio	ESTRUTURA TRELICADA, FORMADA POR PERFIS U 75X40MM # 2,00MM, COM LIGAÇÕES SOLDADAS, INCLUSOS PERFIS METÁLICOS, CHAPAS METÁLICAS, MÃO DE OBRA E TRANSPORTE COM GUINDASTE - FORNECIMENTO E INSTALAÇÃO.	M²	597,60	R\$ 295,92	R\$ 176.841,79	168,02	28,12%	R\$ 49.721,66	283,98	47,52%	R\$ 84.035,36	452,00	75,64%	R\$ 133.757,02		
10			SISTEMAS DE PISOS INTERNOS E EXTERNOS (PAVIMENTAÇÃO)															
10.1	87622	SINAPI	CONTRAPISO EM ARGAMASSA TRAÇO 1:4 (CIMENTO E AREIA), PREPARO MANUAL, APLICADO EM ÁREAS SECAS SOBRE LAJE, ADERIDO, ACABAMENTO NÃO REFORÇADO, ESPESSURA 2CM. AF_07/2021	m²	2.952,51	R\$ 39,37	R\$ 116.240,32	-	0,00%	R\$ -	2952,51	100,00%	R\$ 116.240,32	2.952,51	100,00%	R\$ 116.240,31		
10.2	87250	SINAPI	REVESTIMENTO CERÂMICO PARA PISO COM PLACAS TIPO ESMALTADA EXTRA DE DIMENSÕES 45X45 CM APLICADA EM AMBIENTES DE ÁREA ENTRE 5 M2 E 10 M2. AF_06/2014	m²	2.835,81	R\$ 76,43	R\$ 216.740,96	-	0,00%	R\$ -	2748,43	96,92%	R\$ 210.062,18	2.748,43	96,92%	R\$ 210.062,18		
10.3	C2286	SEINFRA	SOLEIRA DE MARMORE L= 15cm	M	40,10	R\$ 71,40	R\$ 2.863,14	-	0,00%	R\$ -	0,00	0,00%	R\$ -	-	0,00%	R\$ -		
10.4	94964	SINAPI	CONCRETO FCK = 20MPA, TRAÇO 1:2,7:3 (EM MASSA SECA DE CIMENTO/ AREIA MÉDIA/ BRITA 1) - PREPARO MECÂNICO COM BETONEIRA 400 L. AF_05/2021	m³	11,41	R\$ 566,38	R\$ 6.462,40	-	0,00%	R\$ -	11,41	100,00%	R\$ 6.462,40	11,41	100,00%	R\$ 6.462,39		
10.5	97097	SINAPI	ACABAMENTO POLIDO PARA PISO DE CONCRETO ARMADO OU LAJE SOBRE SOLO DE ALTA RESISTÊNCIA. AF_09/2021	m²	114,14	R\$ 49,36	R\$ 5.633,95	-	0,00%	R\$ -	114,14	100,00%	R\$ 5.633,95	114,14	100,00%	R\$ 5.633,95		

			SECRETARIA DE OBRAS E URBANISMO										Nº da Medição	017	BM - 017/2024	
BOLETIM DE MEDIÇÃO			OBRA/SERVIÇO:	Construção de uma Creche Municipal, localizada no loteamento Luar do Senhor, bairro Deus é Fiel, neste Município, através da execução indireta sob o regime de empreitada por preço unitário, com material e mão-de-obra da empreiteira.										17	Período da Medição	23/03/2024 à 05/04/2024
			EMPRESA EXECUTORA:	FF CONSTRUTORA EIRELI - CNPJ: 08.679.815/0001-50												
			ORDEM DE SERVIÇO - SEDUC N.º: 002/2022				DATA INÍCIO DA OBRA:	26/12/2022	PRAZO DE EXECUÇÃO	09 meses	Número da medição					
			CONCORRÊNCIA SEDUC N.º: 002/2022				PRAZO DE EXECUÇÃO:	09 (Nove) MESES	PRAZO DE VIGÊNCIA:	12 (Doze) MESES	TOTAL ACUMULADO =	R\$ 6.186.260,36	% no Contrato	R\$ 210.682,52	Medição Atual (R\$) <td colspan="1">3,41%</td>	3,41%
			REGIME DE EXECUÇÃO: EMPREITADA POR PREÇO UNITÁRIO				TOTAL ACUMULADO =	R\$ 5.295.580,41	SALDO DO CONTRATO =	R\$ 890.679,95		14,40%				
			GESTÃO DO CONTRATO: Secretaria de Educação, Ciência e Tecnologia				BDI DES. MORMAL:	26,68%	BDI DES. DIF.: <td colspan="1">19,58%</td> <th colspan="1"></th> <td colspan="1"></td> <th colspan="1"></th> <th colspan="1"></th> <th colspan="1"></th> <th colspan="1"></th>	19,58%						
			FISCAL DO CONTRATO: Coordenadoria de Engenharia e Arquitetura da Secretaria Municipal de Obras e Urbanismo.					1,2668		1,1958						
			Tabelas de Referência: SINAPI DESONERADA (agosto/22); SICRO-PE (04/2022); SEINFRA 027.1; ORSE (julho./2022)													
ITENS	CÓDIGO	FONTE / BASE	SERVIÇOS LICITADOS	CONTRATADO				EXECUTADO								
				UNID.	QUANT.	PREÇO Unitário c/ BDI	PREÇO TOTAL	NO PERÍODO			ACUMULADO NAS MEDIÇÕES ANTERIORES			ACUMULADO TOTAL		
								QUANT.	%	PREÇO TOTAL	QUANT.	%	PREÇO TOTAL	QUANT.	%	PREÇO TOTAL
10.6	94275	SINAPI	ASSENTAMENTO DE GUIA (MEIO-FIO) EM TRECHO RETO, CONFECCIONADA EM CONCRETO PRÉ-FABRICADO, DIMENSÕES 100X15X13X20 CM (COMPRIMENTO X BASE INFERIOR X BASE SUPERIOR X ALTURA), PARA URBANIZAÇÃO INTERNA DE EMPREENDIMENTOS. AF_06/2016_P	M	163,00	R\$ 68,70	R\$ 11.198,10	-	0,00%	R\$ -	0,00	0,00%	R\$ -	-	0,00%	R\$ -
10.7	92396	SINAPI	EXECUÇÃO DE PASSEIO EM PISO INTERTRAVADO, COM BLOCO RETANGULAR COR NATURAL DE 20 X 10 CM, ESPESSURA 6 CM. AF_12/2015	m²	244,50	R\$ 82,47	R\$ 20.163,92	-	0,00%	R\$ -	0,00	0,00%	R\$ -	-	0,00%	R\$ -
10.8	94990	SINAPI	EXECUÇÃO DE PASSEIO (CALÇADA) OU PISO DE CONCRETO COM CONCRETO MOLDADO IN LOCO, FEITO EM OBRA, ACABAMENTO CONVENCIONAL, NÃO ARMADO. AF_08/2022	m³	8,87	R\$ 890,65	R\$ 7.900,07	-	0,00%	R\$ -	0,00	0,00%	R\$ -	-	0,00%	R\$ -
10.9	COMP-0005	Próprio	ENCHIMENTO DE AREIA PENEIRADA, LANÇAMENTO MANUAL	M²	22,64	R\$ 194,04	R\$ 4.393,07	-	0,00%	R\$ -	0,00	0,00%	R\$ -	-	0,00%	R\$ -
11			PINTURA													
11.1	88485	SINAPI	APLICAÇÃO DE FUNDO SELADOR ACRÍLICO EM PAREDES, UMA DEMÃO. AF_06/2014	m²	3.796,76	R\$ 3,54	R\$ 13.440,53	-	0,00%	R\$ -	2828,36	74,49%	R\$ 10.012,38	2.828,36	74,49%	R\$ 10.012,37
11.2	96135	SINAPI	APLICAÇÃO MANUAL DE MASSA ACRÍLICA EM PAREDES EXTERNAS DE CASAS, DUAS DEMÃOS. AF_05/2017	m²	1.327,54	R\$ 27,98	R\$ 37.144,57	-	0,00%	R\$ -	1327,54	100,00%	R\$ 37.144,57	1.327,54	100,00%	R\$ 37.144,56
11.3	COMP-009	Próprio	TEXTURA ACRÍLICA, APLICAÇÃO MANUAL EM PAREDE, DUAS DEMÃOS.	M²	1.334,85	R\$ 32,84	R\$ 43.836,47	-	0,00%	R\$ -	0,00	0,00%	R\$ -	-	0,00%	R\$ -
11.4	88489	SINAPI	APLICAÇÃO MANUAL DE PINTURA COM TINTA LÁTEX ACRÍLICA EM PAREDES, DUAS DEMÃOS. AF_06/2014	m²	2.662,39	R\$ 18,57	R\$ 49.440,58	-	0,00%	R\$ -	0,00	0,00%	R\$ -	-	0,00%	R\$ -
11.5	100722	SINAPI	PINTURA COM TINTA ALQUÍDICA DE FUNDO (TIPO ZARCÃO) APLICADA A ROLO OU PINCEL SOBRE SUPERFÍCIES METÁLICAS (EXCETO PERFIL) EXECUTADO EM OBRA (POR DEMÃO). AF_01/2020	m²	2.439,20	R\$ 25,32	R\$ 61.760,54	-	0,00%	R\$ -	1827,97	74,94%	R\$ 46.284,27	1.827,97	74,94%	R\$ 46.284,26
11.6	100760	SINAPI	PINTURA COM TINTA ALQUÍDICA DE ACABAMENTO (ESMALTE SINTÉTICO BRILHANTE) APLICADA A ROLO OU PINCEL SOBRE SUPERFÍCIES METÁLICAS (EXCETO PERFIL) EXECUTADO EM OBRA (02 DEMÃOS). AF_01/2020	m²	2.439,20	R\$ 51,58	R\$ 125.813,94	-	0,00%	R\$ -	1827,97	74,94%	R\$ 94.286,83	1.827,97	74,94%	R\$ 94.286,83
11.7	102220	SINAPI	PINTURA TINTA DE ACABAMENTO (PIGMENTADA) ESMALTE SINTÉTICO BRILHANTE EM MADEIRA, 2 DEMÃOS. AF_01/2021	m²	82,73	R\$ 17,15	R\$ 1.418,82	-	0,00%	R\$ -	0,00	0,00%	R\$ -	-	0,00%	R\$ -
11.8	102491	SINAPI	PINTURA DE PISO COM TINTA ACRÍLICA, APLICAÇÃO MANUAL, 2 DEMÃOS, INCLUSO FUNDO PREPARADOR. AF_05/2021	m²	114,14	R\$ 22,80	R\$ 2.602,39	-	0,00%	R\$ -	0,00	0,00%	R\$ -	-	0,00%	R\$ -
12			INSTALAÇÕES HIDRÁULICAS													
12.1	89957	SINAPI	PONTO DE CONSUMO TERMINAL DE ÁGUA FRIA (SUBRAMAL) COM TUBULAÇÃO DE PVC, DN 25 MM, INSTALADO EM RAMAL DE ÁGUA, INCLUSOS RASGO E CHUMBAMENTO EM ALVENARIA. AF_12/2014	UN	67,00	R\$ 158,12	R\$ 10.594,04	-	0,00%	R\$ -	67,00	100,00%	R\$ 10.594,04	67,00	100,00%	R\$ 10.594,04
12.2	94498	SINAPI	REGISTRO DE GAVETA BRUTO, LATÃO, ROSCÁVEL, 2" - FORNECIMENTO E INSTALAÇÃO. AF_08/2021	UN	3,00	R\$ 190,40	R\$ 571,20	-	0,00%	R\$ -	3,00	100,00%	R\$ 571,20	3,00	100,00%	R\$ 571,20
12.3	89353	SINAPI	REGISTRO DE GAVETA BRUTO, LATÃO, ROSCÁVEL, 3/4" - FORNECIMENTO E INSTALAÇÃO. AF_08/2021	UN	15,00	R\$ 51,38	R\$ 770,70	-	0,00%	R\$ -	15,00	100,00%	R\$ 770,70	15,00	100,00%	R\$ 770,70
12.4	89447	SINAPI	TUBO, PVC, SOLDÁVEL, DN 32MM, INSTALADO EM PRUMADA DE ÁGUA - FORNECIMENTO E INSTALAÇÃO. AF_06/2022	M	83,30	R\$ 15,78	R\$ 1.314,47	-	0,00%	R\$ -	83,30	100,00%	R\$ 1.314,47	83,30	100,00%	R\$ 1.314,47
12.5	89446	SINAPI	TUBO, PVC, SOLDÁVEL, DN 25MM, INSTALADO EM PRUMADA DE ÁGUA - FORNECIMENTO E INSTALAÇÃO. AF_06/2022	M	107,90	R\$ 7,49	R\$ 808,17	-	0,00%	R\$ -	107,90	100,00%	R\$ 808,17	107,90	100,00%	R\$ 808,17
12.6	89449	SINAPI	TUBO, PVC, SOLDÁVEL, DN 50MM, INSTALADO EM PRUMADA DE ÁGUA - FORNECIMENTO E INSTALAÇÃO. AF_06/2022	M	75,90	R\$ 26,25	R\$ 1.992,38	-	0,00%	R\$ -	75,90	100,00%	R\$ 1.992,38	75,90	100,00%	R\$ 1.992,37

PREFEITURA DE ORITAMA Compromisso com o povo			SECRETARIA DE OBRAS E URBANISMO										Nº da Medição	017	BM - 017/2024			
BOLETIM DE MEDIÇÃO			OBRA/SERVIÇO:		Construção de uma Creche Municipal, localizada no loteamento Luar do Senhor, bairro Deus é Fiel, neste Município, através da execução indireta sob o regime de empreitada por preço unitário, com material e mão-de-obra da empreiteira.										17	Período da Medição	23/03/2024 à 05/04/2024	
			EMPRESA EXECUTORA:		FF CONSTRUTORA EIRELI - CNPJ: 08.679.815/0001-50													
CONTRATO SEDUC N.º: 030/2022			ORDEM DE SERVIÇO - SEDUC N.º: 002/2022				DATA INÍCIO DA OBRA:	26/12/2022	PRAZO DE EXECUÇÃO	09 meses	Número da medição		%		<th colspan="1"> </th>			
PROCESSO LICITATÓRIO SEDUC Nº: 008/2022			DATA: 22/12/2022				PRAZO DE EXECUÇÃO:	09 (Nove) MESES	PRAZO DE VIGÊNCIA:	12 (Doze) MESES	TOTAL ACUMULADO =	R\$ 6.186.260,36	%	85,60%	Medição Atual (R\$)	R\$ 210.682,52	%	3,41%
CONCORRÊNCIA SEDUC N.º: 002/2022			PRAZO DE VIGÊNCIA: 12 (Doze) MESES				TOTAL ACUMULADO =	R\$ 5.295.580,41	SALDO DO CONTRATO =	R\$ 890.679,95	%	14,40%						
REGIME DE EXECUÇÃO: EMPREITADA POR PREÇO UNITÁRIO			DATA DO CONTRATO: 19/12/2022				BDI DES. MORMAL:	26,68%	BDI DES. DIF.:	19,58%								
GESTÃO DO CONTRATO: Secretaria de Educação, Ciência e Tecnologia			BDI DES. MORMAL: 26,68%				1,2668											
FISCAL DO CONTRATO: Coordenadoria de Engenharia e Arquitetura da Secretaria Municipal de Obras e Urbanismo.			BDI DES. DIF.: 19,58%				1,1958											
Tabelas de Referência: SINAPI DESONERADA (agosto/22); SICRO-PE (04/2022); SEINFRA 027.1; ORSE (julho./2022)																		
ITENS	CÓDIGO	FONTE / BASE	SERVIÇOS LICITADOS	CONTRATADO				EXECUTADO										
				UNID.	QUANT.	PREÇO Unitário c/ BDI	PREÇO TOTAL	NO PERÍODO			ACUMULADO NAS MEDIÇÕES ANTERIORES			ACUMULADO TOTAL				
								QUANT.	%	PREÇO TOTAL	QUANT.	%	PREÇO TOTAL	QUANT.	%	PREÇO TOTAL		
12.7	COMP-00006	Próprio	RESERVATÓRIO D'ÁGUA METÁLICO – Tipo TAÇA – COLUNA SECA medindo 2540mm de diâmetro na taça e 1270mm de diâmetro na coluna, altura total 10.700mm, incluindo varanda superior, conforme projeto; CAPACIDADE=30.000 Litros.	Unidade	1,00	R\$ 171.736,03	R\$ 171.736,03	-	0,00%	R\$ -	1,00	100,00%	R\$ 171.736,03	1,00	100,00%	R\$ 171.736,03		
12.8	102111	SINAPI	BOMBA CENTRÍFUGA, MONOFÁSICA, 0,5 CV OU 0,49 HP, HM 6 A 20 M, Q 1,2 A 8,3 M3/H - FORNECIMENTO E INSTALAÇÃO. AF_12/2020	UN	1,00	R\$ 1.225,22	R\$ 1.225,22	-	0,00%	R\$ -	0,00	0,00%	R\$ -	-	0,00%	R\$ -		
12.9	102137	SINAPI	CHAVE DE BOIA AUTOMÁTICA SUPERIOR/INFERIOR 15A/250V - FORNECIMENTO E INSTALAÇÃO. AF_12/2020	UN	2,00	R\$ 94,40	R\$ 188,80	-	0,00%	R\$ -	0,00	0,00%	R\$ -	-	0,00%	R\$ -		
13			INSTALAÇÕES SANITÁRIAS															
13.1	C1950	SEINFRA	PONTO SANITÁRIO, MATERIAL E EXECUÇÃO	PT	79,00	R\$ 230,07	R\$ 18.175,53	-	0,00%	R\$ -	79,00	100,00%	R\$ 18.175,53	79,00	100,00%	R\$ 18.175,53		
13.2	89482	SINAPI	CAIXA SIFONADA, PVC, DN 100 X 100 X 50 MM, FORNECIDA E INSTALADA EM RAMAIS DE ENCAMINHAMENTO DE ÁGUA PLUVIAL. AF_06/2022	UN	18,00	R\$ 47,86	R\$ 861,48	-	0,00%	R\$ -	18,00	100,00%	R\$ 861,48	18,00	100,00%	R\$ 861,48		
13.3	89714	SINAPI	TUBO PVC, SERIE NORMAL, ESGOTO PREDIAL, DN 100 MM, FORNECIDO E INSTALADO EM RAMAL DE DESCARGA OU RAMAL DE ESGOTO SANITÁRIO. AF_08/2022	M	203,30	R\$ 51,25	R\$ 10.419,13	-	0,00%	R\$ -	203,30	100,00%	R\$ 10.419,13	203,30	100,00%	R\$ 10.419,13		
13.4	89711	SINAPI	TUBO PVC, SERIE NORMAL, ESGOTO PREDIAL, DN 40 MM, FORNECIDO E INSTALADO EM RAMAL DE DESCARGA OU RAMAL DE ESGOTO SANITÁRIO. AF_08/2022	M	225,48	R\$ 22,15	R\$ 4.994,38	-	0,00%	R\$ -	225,48	100,00%	R\$ 4.994,38	225,48	100,00%	R\$ 4.994,38		
13.5	89712	SINAPI	TUBO PVC, SERIE NORMAL, ESGOTO PREDIAL, DN 50 MM, FORNECIDO E INSTALADO EM RAMAL DE DESCARGA OU RAMAL DE ESGOTO SANITÁRIO. AF_09/2022	M	165,90	R\$ 31,14	R\$ 5.166,13	-	0,00%	R\$ -	165,90	100,00%	R\$ 5.166,13	165,90	100,00%	R\$ 5.166,13		
13.6	98110	SINAPI	CAIXA DE GORDURA PEQUENA (CAPACIDADE: 19 L), CIRCULAR, EM PVC, DIÂMETRO INTERNO= 0,3 M. AF_12/2020	UN	1,00	R\$ 443,61	R\$ 443,61	-	0,00%	R\$ -	1,00	100,00%	R\$ 443,61	1,00	100,00%	R\$ 443,61		
13.7	97902	SINAPI	CAIXA ENTERRADA HIDRÁULICA RETANGULAR EM ALVENARIA COM TIJOLOS CERÂMICOS MACIÇOS, DIMENSÕES INTERNAS: 0,6X0,6X0,6 M PARA REDE DE ESGOTO. AF_12/2020	UN	15,00	R\$ 519,28	R\$ 7.789,20	-	0,00%	R\$ -	15,00	100,00%	R\$ 7.789,20	15,00	100,00%	R\$ 7.789,20		
14			INSTALAÇÕES DE ÁGUAS PLUVIAIS															
14.1	93358	SINAPI	ESCAVAÇÃO MANUAL DE VALA COM PROFUNDIDADE MENOR OU IGUAL A 1,30 M. AF_02/2021	m³	34,92	R\$ 87,57	R\$ 3.057,94	-	0,00%	R\$ -	34,92	100,00%	R\$ 3.057,94	34,92	100,00%	R\$ 3.057,94		
14.2	89580	SINAPI	TUBO PVC, SÉRIE R, ÁGUA PLUVIAL, DN 150 MM, FORNECIDO E INSTALADO EM CONDUTORES VERTICAIS DE ÁGUAS PLUVIAIS. AF_06/2022	M	146,00	R\$ 117,34	R\$ 17.131,64	-	0,00%	R\$ -	146,00	100,00%	R\$ 17.131,64	146,00	100,00%	R\$ 17.131,64		
14.3	89512	SINAPI	TUBO PVC, SÉRIE R, ÁGUA PLUVIAL, DN 100 MM, FORNECIDO E INSTALADO EM RAMAL DE ENCAMINHAMENTO. AF_06/2022	M	162,00	R\$ 82,24	R\$ 13.322,88	-	0,00%	R\$ -	0,00	0,00%	R\$ -	-	0,00%	R\$ -		
14.4	89531	SINAPI	JOELHO 45 GRAUS, PVC, SERIE R, ÁGUA PLUVIAL, DN 100 MM, JUNTA ELÁSTICA, FORNECIDO E INSTALADO EM RAMAL DE ENCAMINHAMENTO. AF_06/2022	UN	60,00	R\$ 55,57	R\$ 3.334,20	-	0,00%	R\$ -	30,00	50,00%	R\$ 1.667,10	30,00	50,00%	R\$ 1.667,10		
14.5	96995	SINAPI	REATERRO MANUAL APOIADO COM SOQUETE. AF_10/2017	m³	32,34	R\$ 53,09	R\$ 1.716,93	-	0,00%	R\$ -	32,34	100,00%	R\$ 1.716,93	32,34	100,00%	R\$ 1.716,93		
14.6	99253	SINAPI	CAIXA ENTERRADA HIDRÁULICA RETANGULAR EM ALVENARIA COM TIJOLOS CERÂMICOS MACIÇOS, DIMENSÕES INTERNAS: 0,6X0,6X0,6 M PARA REDE DE DRENAGEM. AF_12/2020	UN	18,00	R\$ 582,57	R\$ 10.486,26	-	0,00%	R\$ -	9,00	50,00%	R\$ 5.243,13	9,00	50,00%	R\$ 5.243,13		
15			LOUÇAS E METAIS															
15.1	C4635	SEINFRA	BACIA SANITÁRIA PARA CADEIRANTES C/ ASSENTO (ABERTURA FRONTAL)	UN	1,00	R\$ 1.289,11	R\$ 1.289,11	-	0,00%	R\$ -	0,00	0,00%	R\$ -	-	0,00%	R\$ -		
15.2	86931	SINAPI	VASO SANITÁRIO SIFONADO COM CAIXA ACOPLADA LOUÇA BRANCA, INCLUSO ENGATE FLEXÍVEL EM PLÁSTICO BRANCO, 1/2 X 40CM - FORNECIMENTO E INSTALAÇÃO. AF_01/2020	UN	3,00	R\$ 575,10	R\$ 1.725,30	-	0,00%	R\$ -	0,00	0,00%	R\$ -	-	0,00%	R\$ -		

PREFEITURA DE ORITAMA Compromisso com o povo			SECRETARIA DE OBRAS E URBANISMO										Nº da Medição	017	BM - 017/2024	
BOLETIM DE MEDIÇÃO			OBRA/SERVIÇO:	Construção de uma Creche Municipal, localizada no loteamento Luar do Senhor, bairro Deus é Fiel, neste Município, através da execução indireta sob o regime de empreitada por preço unitário, com material e mão-de-obra da empreiteira.										17	Período da Medição	23/03/2024 à 05/04/2024
			EMPRESA EXECUTORA:	FF CONSTRUTORA EIRELI - CNPJ: 08.679.815/0001-50												
CONTRATO SEDUC N.º: 030/2022			ORDEM DE SERVIÇO - SEDUC N.º: 002/2022				DATA INÍCIO DA OBRA:	26/12/2022	PRAZO DE EXECUÇÃO	09 meses	Número da medição					
PROCESSO LICITATÓRIO SEDUC Nº: 008/2022			DATA: 22/12/2022				PRAZO DE EXECUÇÃO:	09 (Nove) MESES	PRAZO DE VIGÊNCIA:	12 (Doze) MESES	DATA DO CONTRATO:	19/12/2022	MOVIMENTAÇÃO DO CONTRATO	VALORES	% no Contrato	Medição Atual (R\$)
CONCORRÊNCIA SEDUC N.º: 002/2022			PRAZO DE VIGÊNCIA: 12 (Doze) MESES				VALOR DO CONTRATO =	R\$ 6.186.260,36	TOTAL ACUMULADO =	R\$ 5.295.580,41	SALDO DO CONTRATO =	R\$ 890.679,95	R\$	210.682,52	3,41%	0,00%
REGIME DE EXECUÇÃO: EMPREITADA POR PREÇO UNITÁRIO			BDI DES. MORMAL: 26,68% 1,2668				R\$	-	R\$	-	R\$	14,40%				
GESTÃO DO CONTRATO: Secretaria de Educação, Ciência e Tecnologia			BDI DES. DIF.: 19,58% 1,1958													
FISCAL DO CONTRATO: Coordenadoria de Engenharia e Arquitetura da Secretaria Municipal de Obras e Urbanismo.																
Tabelas de Referência: SINAPI DESONERADA (agosto/22); SICRO-PE (04/2022); SEINFRA 027.1; ORSE (julho./2022)																
ITENS	CÓDIGO	FONTE / BASE	SERVIÇOS LICITADOS	CONTRATADO				EXECUTADO								
				UNID.	QUANT.	PREÇO Unitário c/ BDI	PREÇO TOTAL	NO PERÍODO			ACUMULADO NAS MEDIÇÕES ANTERIORES			ACUMULADO TOTAL		
								QUANT.	%	PREÇO TOTAL	QUANT.	%	PREÇO TOTAL	QUANT.	%	PREÇO TOTAL
15.3	100848	SINAPI	VASO SANITÁRIO INFANTIL LOUÇA BRANCA - FORNECIMENTO E INSTALACAO. AF_01/2020	UN	8,00	R\$ 630,72	R\$ 5.045,76	-	0,00%	R\$ -	0,00	0,00%	R\$ -	-	0,00%	R\$ -
15.4	86904	SINAPI	LAVATÓRIO LOUÇA BRANCA SUSPENSO, 29,5 X 39CM OU EQUIVALENTE, PADRÃO POPULAR - FORNECIMENTO E INSTALAÇÃO. AF_01/2020	UN	16,00	R\$ 175,97	R\$ 2.815,52	-	0,00%	R\$ -	0,00	0,00%	R\$ -	-	0,00%	R\$ -
15.5	86939	SINAPI	LAVATÓRIO LOUÇA BRANCA COM COLUNA, *44 X 35,5* CM, PADRÃO POPULAR, INCLUSO SIFÃO FLEXÍVEL EM PVC, VÁLVULA E ENGATE FLEXÍVEL 30CM EM PLÁSTICO E COM TORNEIRA CROMADA PADRÃO POPULAR - FORNECIMENTO E INSTALAÇÃO. AF_01/2020	UN	4,00	R\$ 521,10	R\$ 2.084,40	-	0,00%	R\$ -	0,00	0,00%	R\$ -	-	0,00%	R\$ -
15.6	86901	SINAPI	CUBA DE EMBUTIR OVAL EM LOUÇA BRANCA, 35 X 50CM OU EQUIVALENTE - FORNECIMENTO E INSTALAÇÃO. AF_01/2020	UN	6,00	R\$ 169,45	R\$ 1.016,70	-	0,00%	R\$ -	0,00	0,00%	R\$ -	-	0,00%	R\$ -
15.7	86915	SINAPI	TORNEIRA CROMADA DE MESA, 1/2"OU 3/4", PARA LAVATÓRIO, PADRÃO MÉDIO - FORNECIMENTO E INSTALAÇÃO. AF_01/2020	UN	6,00	R\$ 162,77	R\$ 976,62	-	0,00%	R\$ -	0,00	0,00%	R\$ -	-	0,00%	R\$ -
15.8	95544	SINAPI	PAPELEIRA DE PAREDE EM METAL CROMADO SEM TAMPA, INCLUSO FIXAÇÃO. AF_01/2020	UN	8,00	R\$ 79,36	R\$ 634,88	-	0,00%	R\$ -	0,00	0,00%	R\$ -	-	0,00%	R\$ -
15.9	100868	SINAPI	BARRA DE APOIO RETA, EM AÇO INOX POLIDO, COMPRIMENTO 80 CM., FIXADA NA PAREDE - FORNECIMENTO E INSTALAÇÃO. AF_01/2020	UN	1,00	R\$ 454,09	R\$ 454,09	-	0,00%	R\$ -	0,00	0,00%	R\$ -	-	0,00%	R\$ -
15.10	100866	SINAPI	BARRA DE APOIO RETA, EM AÇO INOX POLIDO, COMPRIMENTO 60CM, FIXADA NA PAREDE - FORNECIMENTO E INSTALAÇÃO. AF_01/2020	UN	1,00	R\$ 412,73	R\$ 412,73	-	0,00%	R\$ -	0,00	0,00%	R\$ -	-	0,00%	R\$ -
15.11	COMP-018	Próprio	DISPENSER PARA TOALHAS INTERFOLHADAS	Unidade	8,00	R\$ 96,17	R\$ 769,36	-	0,00%	R\$ -	0,00	0,00%	R\$ -	-	0,00%	R\$ -
15.12	95545	SINAPI	SABONETEIRA DE PAREDE EM METAL CROMADO, INCLUSO FIXAÇÃO. AF_01/2020	UN	4,00	R\$ 77,63	R\$ 310,52	-	0,00%	R\$ -	0,00	0,00%	R\$ -	-	0,00%	R\$ -
15.13	86872	SINAPI	TANQUE DE LOUÇA BRANCA COM COLUNA, 30L OU EQUIVALENTE - FORNECIMENTO E INSTALAÇÃO. AF_01/2020	UN	2,00	R\$ 834,09	R\$ 1.668,18	-	0,00%	R\$ -	0,00	0,00%	R\$ -	-	0,00%	R\$ -
15.14	86910	SINAPI	TORNEIRA CROMADA TUBO MÓVEL, DE PAREDE, 1/2"OU 3/4" PARA PIA DE COZINHA, PADRÃO MÉDIO - FORNECIMENTO E INSTALAÇÃO. AF_01/2020	UN	6,00	R\$ 145,28	R\$ 871,68	-	0,00%	R\$ -	0,00	0,00%	R\$ -	-	0,00%	R\$ -
15.15	86900	SINAPI	CUBA DE EMBUTIR RETANGULAR DE AÇO INOXIDÁVEL, 46 X 30 X 12 CM - FORNECIMENTO E INSTALAÇÃO. AF_01/2020	UN	4,00	R\$ 247,69	R\$ 990,76	-	0,00%	R\$ -	0,00	0,00%	R\$ -	-	0,00%	R\$ -
15.16	86913	SINAPI	TORNEIRA CROMADA 1/2"OU 3/4"PARA TANQUE, PADRÃO POPULAR - FORNECIMENTO E INSTALAÇÃO. AF_01/2020	UN	2,00	R\$ 61,95	R\$ 123,90	-	0,00%	R\$ -	0,00	0,00%	R\$ -	-	0,00%	R\$ -
15.17	COMP-00007	Próprio	TORNEIRA DE METAL AMARELO 3/4" PARA JARDIM, PADRÃO POPULAR - FORNECIMENTO E INSTALAÇÃO	Unidade	2,00	R\$ 57,26	R\$ 114,52	-	0,00%	R\$ -	0,00	0,00%	R\$ -	-	0,00%	R\$ -
15.18	100860	SINAPI	CHUVEIRO ELÉTRICO COMUM CORPO PLÁSTICO, TIPO DUCHA - FORNECIMENTO E INSTALAÇÃO. AF_01/2020	UN	12,00	R\$ 123,26	R\$ 1.479,12	-	0,00%	R\$ -	0,00	0,00%	R\$ -	-	0,00%	R\$ -
16			INSTALAÇÕES ELÉTRICAS E TELEFÔNICAS 220V													
16.1	83397	SINAPI	POSTE DE CONCRETO DUPLO T H=9M CARGA NOMINAL 500KG INCLUSIVE ESCAVACAO, EXCLUSIVE TRANSPORTE - FORNECIMENTO E INSTALACAO	UN	1,00	R\$ 1.636,32	R\$ 1.636,32	-	0,00%	R\$ -	1,00	100,00%	R\$ 1.636,32	1,00	100,00%	R\$ 1.636,32
16.2	101506	SINAPI	ENTRADA DE ENERGIA ELÉTRICA, AÉREA, TRIFÁSICA, COM CAIXA DE SOBREPOR, CABO DE 16 MM2 E DISJUNTOR DIN 50A (NÃO INCLUSO O POSTE DE CONCRETO). AF_07/2020_P	UN	1,00	R\$ 2.553,03	R\$ 2.553,03	-	0,00%	R\$ -	1,00	100,00%	R\$ 2.553,03	1,00	100,00%	R\$ 2.553,03
16.3	C4940	SEINFRA	SUBESTAÇÃO AÉREA DE 112,5 KVA/13.800-380/220V COM QUADRO DE MEDIÇÃO E PROTEÇÃO GERAL, INCLUSIVE MALHA DE ATERRAMENTO	UN	1,00	R\$ 32.452,63	R\$ 32.452,63	-	0,00%	R\$ -	1,00	100,00%	R\$ 32.452,63	1,00	100,00%	R\$ 32.452,63

SECRETARIA DE OBRAS E URBANISMO

OBRA/SERVIÇO:

Construção de uma Creche Municipal, localizada no loteamento Luar do Senhor, bairro Deus é Fiel, neste Município, através da execução indireta sob o regime de empreitada por preço unitário, com material e mão-de-obra da empreiteira.

Nº da Medição

017

BM - 017/2024

BOLETIM DE MEDIÇÃO

EMPRESA EXECUTORA:

FF CONSTRUTORA EIRELI - CNPJ: 08.679.815/0001-50

CONTRATO SEDUC N.º: 030/2022
PROCESSO LICITATÓRIO SEDUC N.º: 008/2022
CONCORRÊNCIA SEDUC N.º: 002/2022
REGIME DE EXECUÇÃO: EMPREITADA POR PREÇO UNITÁRIO
GESTÃO DO CONTRATO: Secretaria de Educação, Ciência e Tecnologia
FISCAL DO CONTRATO: Coordenadoria de Engenharia e Arquitetura da Secretaria Municipal de Obras e Urbanismo.
Tabelas de Referência: SINAPI DESONERADA (agosto/22); SICRO-PE (04/2022); SEINFRA 027.1; ORSE (julho./2022)


ORDEN DE SERVIÇO - SEDUC N.º: 002/2022
DATA: 22/12/2022
PRAZO DE EXECUÇÃO: 09 (Nove) MESES
PRAZO DE VIGÊNCIA: 12 (Doze) MESES
DATA DO CONTRATO: 19/12/2022
BDI DES. MORMAL: 26,68% 1,2668
BDI DES. DIF.: 19,58% 1,1958

DATA INÍCIO DA OBRA:	26/12/2022	PRAZO DE EXECUÇÃO	09 meses	Número da medição	17
MOVIMENTAÇÃO DO CONTRATO		VALORES		% no Contrato	Medição Atual (R\$)
VALOR DO CONTRATO =		R\$	6.186.260,36	R\$	210.682,52
TOTAL ACUMULADO =		R\$	5.295.580,41	R\$	-
SALDO DO CONTRATO =		R\$	890.679,95	R\$	-

Período da Medição
23/03/2024 à 05/04/2024

ITENS	CÓDIGO	FONTE / BASE	SERVIÇOS LICITADOS	CONTRATADO				EXECUTADO								
				UNID.	QUANT.	PREÇO Unitário c/ BDI	PREÇO TOTAL	NO PERÍODO			ACUMULADO NAS MEDIÇÕES ANTERIORES			ACUMULADO TOTAL		
								QUANT.	%	PREÇO TOTAL	QUANT.	%	PREÇO TOTAL	QUANT.	%	PREÇO TOTAL
16.4	COMP-00008	Próprio	QUADRO DE DISTRIBUIÇÃO DE ENERGIA EM PVC, DE EMBUTIR, COM BARRAMENTO, PARA 6 DIJUNTORES - FORNECIMENTO E INSTALAÇÃO.	Unidade	5,00	R\$ 153,08	R\$ 765,40	-	0,00%	R\$ -	0,00	0,00%	R\$ -	-	0,00%	R\$ -
16.5	101890	SINAPI	DISJUNTOR MONOPOLAR TIPO NEMA, CORRENTE NOMINAL DE 10 ATÉ 30A - FORNECIMENTO E INSTALAÇÃO. AF_10/2020	UN	126,00	R\$ 22,64	R\$ 2.852,64	-	0,00%	R\$ -	0,00	0,00%	R\$ -	-	0,00%	R\$ -
16.6	93673	SINAPI	DISJUNTOR TRIPOLAR TIPO DIN, CORRENTE NOMINAL DE 50A - FORNECIMENTO E INSTALAÇÃO. AF_10/2020	UN	5,00	R\$ 131,55	R\$ 657,75	-	0,00%	R\$ -	0,00	0,00%	R\$ -	-	0,00%	R\$ -
16.7	93671	SINAPI	DISJUNTOR TRIPOLAR TIPO DIN, CORRENTE NOMINAL DE 32A - FORNECIMENTO E INSTALAÇÃO. AF_10/2020	UN	5,00	R\$ 115,26	R\$ 576,30	-	0,00%	R\$ -	0,00	0,00%	R\$ -	-	0,00%	R\$ -
16.8	91834	SINAPI	ELETRODUTO FLEXÍVEL CORRUGADO, PVC, DN 25 MM (3/4"), PARA CIRCUITOS TERMINAIS, INSTALADO EM FORRO - FORNECIMENTO E INSTALAÇÃO. AF_12/2015	M	400,00	R\$ 11,43	R\$ 4.572,00	-	0,00%	R\$ -	400,00	100,00%	R\$ 4.572,00	400,00	100,00%	R\$ 4.572,00
16.9	91854	SINAPI	ELETRODUTO FLEXÍVEL CORRUGADO, PVC, DN 25 MM (3/4"), PARA CIRCUITOS TERMINAIS, INSTALADO EM PAREDE - FORNECIMENTO E INSTALAÇÃO. AF_12/2015	M	500,00	R\$ 10,72	R\$ 5.360,00	-	0,00%	R\$ -	500,00	100,00%	R\$ 5.360,00	500,00	100,00%	R\$ 5.360,00
16.10	91856	SINAPI	ELETRODUTO FLEXÍVEL CORRUGADO, PVC, DN 32 MM (1"), PARA CIRCUITOS TERMINAIS, INSTALADO EM PAREDE - FORNECIMENTO E INSTALAÇÃO. AF_12/2015	M	400,00	R\$ 14,29	R\$ 5.716,00	-	0,00%	R\$ -	400,00	100,00%	R\$ 5.716,00	400,00	100,00%	R\$ 5.716,00
16.11	91864	SINAPI	ELETRODUTO RÍGIDO ROSCÁVEL, PVC, DN 32 MM (1"), PARA CIRCUITOS TERMINAIS, INSTALADO EM FORRO - FORNECIMENTO E INSTALAÇÃO. AF_12/2015	M	300,00	R\$ 16,01	R\$ 4.803,00	-	0,00%	R\$ -	300,00	100,00%	R\$ 4.803,00	300,00	100,00%	R\$ 4.803,00
16.12	91872	SINAPI	ELETRODUTO RÍGIDO ROSCÁVEL, PVC, DN 32 MM (1"), PARA CIRCUITOS TERMINAIS, INSTALADO EM PAREDE - FORNECIMENTO E INSTALAÇÃO. AF_12/2015	M	250,00	R\$ 20,34	R\$ 5.085,00	-	0,00%	R\$ -	250,00	100,00%	R\$ 5.085,00	250,00	100,00%	R\$ 5.085,00
16.13	93009	SINAPI	ELETRODUTO RÍGIDO ROSCÁVEL, PVC, DN 60 MM (2"), PARA REDE ENTERRADA DE DISTRIBUIÇÃO DE ENERGIA ELÉTRICA - FORNECIMENTO E INSTALAÇÃO. AF_12/2021	M	180,00	R\$ 34,24	R\$ 6.163,20	-	0,00%	R\$ -	180,00	100,00%	R\$ 6.163,20	180,00	100,00%	R\$ 6.163,20
16.14	83446	SINAPI	CAIXA DE PASSAGEM 30X30X40 COM TAMPA E DRENO BRITA	UN	10,00	R\$ 177,99	R\$ 1.779,90	-	0,00%	R\$ -	0,00	0,00%	R\$ -	-	0,00%	R\$ -
16.15	91926	SINAPI	CABO DE COBRE FLEXÍVEL ISOLADO, 2,5 MM², ANTI-CHAMA 450/750 V, PARA CIRCUITOS TERMINAIS - FORNECIMENTO E INSTALAÇÃO. AF_12/2015	M	2.200,00	R\$ 4,94	R\$ 10.868,00	-	0,00%	R\$ -	2200,00	100,00%	R\$ 10.868,00	2.200,00	100,00%	R\$ 10.868,00
16.16	91928	SINAPI	CABO DE COBRE FLEXÍVEL ISOLADO, 4 MM², ANTI-CHAMA 450/750 V, PARA CIRCUITOS TERMINAIS - FORNECIMENTO E INSTALAÇÃO. AF_12/2015	M	1.450,00	R\$ 8,11	R\$ 11.759,50	-	0,00%	R\$ -	1450,00	100,00%	R\$ 11.759,50	1.450,00	100,00%	R\$ 11.759,50
16.17	91932	SINAPI	CABO DE COBRE FLEXÍVEL ISOLADO, 10 MM², ANTI-CHAMA 450/750 V, PARA CIRCUITOS TERMINAIS - FORNECIMENTO E INSTALAÇÃO. AF_12/2015	M	700,00	R\$ 18,31	R\$ 12.817,00	-	0,00%	R\$ -	700,00	100,00%	R\$ 12.817,00	700,00	100,00%	R\$ 12.817,00
16.18	91935	SINAPI	CABO DE COBRE FLEXÍVEL ISOLADO, 16 MM², ANTI-CHAMA 0,6/1,0 KV, PARA CIRCUITOS TERMINAIS - FORNECIMENTO E INSTALAÇÃO. AF_12/2015	M	450,00	R\$ 29,88	R\$ 13.446,00	-	0,00%	R\$ -	450,00	100,00%	R\$ 13.446,00	450,00	100,00%	R\$ 13.446,00
16.19	91991	SINAPI	TOMADA ALTA DE EMBUTIR (1 MÓDULO), 2P+T 20 A, SEM SUPORTE E SEM PLACA - FORNECIMENTO E INSTALAÇÃO. AF_12/2015	UN	70,00	R\$ 38,24	R\$ 2.676,80	-	0,00%	R\$ -	0,00	0,00%	R\$ -	-	0,00%	R\$ -
16.20	91997	SINAPI	TOMADA MÉDIA DE EMBUTIR (1 MÓDULO), 2P+T 20 A, INCLUINDO SUPORTE E PLACA - FORNECIMENTO E INSTALAÇÃO. AF_12/2015	UN	128,00	R\$ 38,83	R\$ 4.970,24	-	0,00%	R\$ -	0,00	0,00%	R\$ -	-	0,00%	R\$ -
16.21	91998	SINAPI	TOMADA BAIXA DE EMBUTIR (1 MÓDULO), 2P+T 10 A, SEM SUPORTE E SEM PLACA - FORNECIMENTO E INSTALAÇÃO. AF_12/2015	UN	10,00	R\$ 22,36	R\$ 223,60	-	0,00%	R\$ -	0,00	0,00%	R\$ -	-	0,00%	R\$ -

PREFEITURA DE ORITAMA Compromisso com o povo			SECRETARIA DE OBRAS E URBANISMO										Nº da Medição	017	BM - 017/2024		
BOLETIM DE MEDIÇÃO			OBRA/SERVIÇO:		Construção de uma Creche Municipal, localizada no loteamento Luar do Senhor, bairro Deus é Fiel, neste Município, através da execução indireta sob o regime de empreitada por preço unitário, com material e mão-de-obra da empreiteira.										17	Período da Medição	23/03/2024 à 05/04/2024
			EMPRESA EXECUTORA:		FF CONSTRUTORA EIRELI - CNPJ: 08.679.815/0001-50												
CONTRATO SEDUC N.º: 030/2022			ORDEM DE SERVIÇO - SEDUC N.º: 002/2022		DATA INÍCIO DA OBRA:	26/12/2022	PRAZO DE EXECUÇÃO	09 meses	Número da medição								
PROCESSO LICITATÓRIO SEDUC Nº: 008/2022			DATA: 22/12/2022		PRAZO DE EXECUÇÃO:	09 (Nove) MESES	PRAZO DE VIGÊNCIA:	12 (Doze) MESES	DATA DO CONTRATO:	19/12/2022	BDI DES. MORMAL:	26,68%	1,2668	BDI DES. DIF.:	19,58%	1,1958	
CONCORRÊNCIA SEDUC N.º: 002/2022			REGIME DE EXECUÇÃO: EMPREITADA POR PREÇO UNITÁRIO		GESTÃO DO CONTRATO: Secretaria de Educação, Ciência e Tecnologia	FISCAL DO CONTRATO: Coordenadoria de Engenharia e Arquitetura da Secretaria Municipal de Obras e Urbanismo.	Tabelas de Referência: SINAPI DESONERADA (agosto/22); SICRO-PE (04/2022); SEINFRA 027.1; ORSE (julho./2022)	MOVIMENTAÇÃO DO CONTRATO	VALORES	% no Contrato	Medição Atual (R\$)	VALOR DO CONTRATO = R\$	6.186.260,36	R\$ <td colspan="1">210.682,52</td> <td colspan="1">3,41%</td>	210.682,52	3,41%	
					TOTAL ACUMULADO = R\$	5.295.580,41	R\$	85,60%	R\$ <td colspan="1">-</td> <td colspan="1">0,00%</td> <th colspan="1">SALDO DO CONTRATO = R\$</th> <td colspan="1">890.679,95</td> <td colspan="1">R\$ <td colspan="1">14,40%</td> </td>	-	0,00%	SALDO DO CONTRATO = R\$	890.679,95	R\$ <td colspan="1">14,40%</td>	14,40%		
ITENS	CÓDIGO	FONTE / BASE	SERVIÇOS LICITADOS	CONTRATADO				EXECUTADO									
				UNID.	QUANT.	PREÇO Unitário c/ BDI	PREÇO TOTAL	NO PERÍODO			ACUMULADO NAS MEDIÇÕES ANTERIORES			ACUMULADO TOTAL			
								QUANT.	%	PREÇO TOTAL	QUANT.	%	PREÇO TOTAL	QUANT.	%	PREÇO TOTAL	
16.22	91957	SINAPI	INTERRUPTOR SIMPLES (1 MÓDULO) COM INTERRUPTOR PARALELO (1 MÓDULO), 10A/250V, INCLUINDO SUPORTE E PLACA - FORNECIMENTO E INSTALAÇÃO. AF_12/2015	UN	14,00	R\$ 55,11	R\$ 771,54	-	0,00%	R\$ -	0,00	0,00%	R\$ -	-	0,00%	R\$ -	
16.23	91959	SINAPI	INTERRUPTOR SIMPLES (2 MÓDULOS), 10A/250V, INCLUINDO SUPORTE E PLACA - FORNECIMENTO E INSTALAÇÃO. AF_12/2015	UN	30,00	R\$ 48,11	R\$ 1.443,30	-	0,00%	R\$ -	0,00	0,00%	R\$ -	-	0,00%	R\$ -	
16.24	91967	SINAPI	INTERRUPTOR SIMPLES (3 MÓDULOS), 10A/250V, INCLUINDO SUPORTE E PLACA - FORNECIMENTO E INSTALAÇÃO. AF_12/2015	UN	6,00	R\$ 65,87	R\$ 395,22	-	0,00%	R\$ -	0,00	0,00%	R\$ -	-	0,00%	R\$ -	
16.25	C4105	SEINFRA	ARANDELA PARA FLUORESCENTE COMPACTA 18W EM ALUMÍNIO ANODIZADO E PINTADO POR PROCESSO ELETROSTÁTICO COM UM VISOR EM VIDRO FOSCO	UN	8,00	R\$ 230,15	R\$ 1.841,20	-	0,00%	R\$ -	0,00	0,00%	R\$ -	-	0,00%	R\$ -	
16.26	97585	SINAPI	LUMINÁRIA TIPO CALHA, DE SOBREPOR, COM 2 LÂMPADAS TUBULARES FLUORESCENTES DE 18 W, COM REATOR DE PARTIDA RÁPIDA - FORNECIMENTO E INSTALAÇÃO. AF_02/2020	UN	212,00	R\$ 105,50	R\$ 22.366,00	-	0,00%	R\$ -	0,00	0,00%	R\$ -	-	0,00%	R\$ -	
16.27	97601	SINAPI	REFLETOR EM ALUMÍNIO, DE SUPORTE E ALÇA, COM LÂMPADA VAPOR DE MERCÚRIO DE 250 W, COM REATOR ALTO FATOR DE POTÊNCIA - FORNECIMENTO E INSTALAÇÃO. AF_02/2020	UN	2,00	R\$ 350,40	R\$ 700,80	-	0,00%	R\$ -	0,00	0,00%	R\$ -	-	0,00%	R\$ -	
17			SISTEMA DE PROTEÇÃO CONTRA DESCARGAS ATMOSFÉRICAS (SPDA)														
17.1	C4208	SEINFRA	PÁRA-RAIO TIPO FRANKLIN C/ SINALIZADOR (FORNECIMENTO E MONTAGEM)	UN	1,00	R\$ 3.482,84	R\$ 3.482,84	-	0,00%	R\$ -	0,00	0,00%	R\$ -	-	0,00%	R\$ -	
17.2	12878	ORSE	Vergalhão de cobre eletrolítico de 3/8"	kg	44,00	R\$ 296,35	R\$ 13.039,40	-	0,00%	R\$ -	0,00	0,00%	R\$ -	-	0,00%	R\$ -	
17.3	9900	ORSE	Conector de pressão para cabo nu de 35mm² - fornecimento e instalação	un	57,00	R\$ 15,43	R\$ 879,51	-	0,00%	R\$ -	0,00	0,00%	R\$ -	-	0,00%	R\$ -	
17.4	72263	SINAPI	TERMINAL OU CONECTOR DE PRESSAO - PARA CABO 50MM2 - FORNECIMENTO E INSTALACAO	UN	57,00	R\$ 26,88	R\$ 1.532,16	-	0,00%	R\$ -	57,00	100,00%	R\$ 1.532,16	57,00	100,00%	R\$ 1.532,16	
17.5	96985	SINAPI	HASTE DE ATERRAMENTO 5/8 PARA SPDA - FORNECIMENTO E INSTALAÇÃO. AF_12/2017	UN	15,00	R\$ 114,84	R\$ 1.722,60	-	0,00%	R\$ -	15,00	100,00%	R\$ 1.722,60	15,00	100,00%	R\$ 1.722,60	
17.6	96973	SINAPI	CORDOALHA DE COBRE NU 35 MM², NÃO ENTERRADA, COM ISOLADOR - FORNECIMENTO E INSTALAÇÃO. AF_12/2017	M	200,00	R\$ 67,83	R\$ 13.566,00	-	0,00%	R\$ -	0,00	0,00%	R\$ -	-	0,00%	R\$ -	
17.7	96974	SINAPI	CORDOALHA DE COBRE NU 50 MM², NÃO ENTERRADA, COM ISOLADOR - FORNECIMENTO E INSTALAÇÃO. AF_12/2017	M	185,00	R\$ 93,10	R\$ 17.223,50	-	0,00%	R\$ -	185,00	100,00%	R\$ 17.223,50	185,00	100,00%	R\$ 17.223,50	
17.8	COMP-019	Próprio	CAIXA DE INSPEÇÃO EM PVC - 300MM.	Unidade	12,00	R\$ 138,77	R\$ 1.665,24	-	0,00%	R\$ -	12,00	100,00%	R\$ 1.665,24	12,00	100,00%	R\$ 1.665,24	
17.9	98463	SINAPI	SUPORTE ISOLADOR PARA CORDOALHA DE COBRE - FORNECIMENTO E INSTALAÇÃO. AF_12/2017	UN	120,00	R\$ 27,30	R\$ 3.276,00	-	0,00%	R\$ -	0,00	0,00%	R\$ -	-	0,00%	R\$ -	
18			SERVIÇOS COMPLEMENTARES														
18.1	COMP-020	Próprio	CONJUNTO DE MASTRO P/ TRÊS BANDEIRAS E PEDESTAL	Unidade	1,00	R\$ 1.967,55	R\$ 1.967,55	-	0,00%	R\$ -	0,00	0,00%	R\$ -	-	0,00%	R\$ -	
18.2	98505	SINAPI	PLANTIO DE FORRAÇÃO. AF_05/2018	m²	356,17	R\$ 148,49	R\$ 52.887,68	-	0,00%	R\$ -	0,00	0,00%	R\$ -	-	0,00%	R\$ -	
18.3	98510	SINAPI	PLANTIO DE ÁRVORE ORNAMENTAL COM ALTURA DE MUDA MENOR OU IGUAL A 2,00 M. AF_05/2018	UN	24,00	R\$ 141,78	R\$ 3.402,72	-	0,00%	R\$ -	0,00	0,00%	R\$ -	-	0,00%	R\$ -	
18.4	103246	SINAPI	AR CONDICIONADO SPLIT ON/OFF, HI-WALL (PAREDE), 9000 BTU/H, CICLO QUENTE/FRIO - FORNECIMENTO E INSTALAÇÃO. AF_11/2021_P	UN	70,00	R\$ 2.430,78	R\$ 170.154,60	-	0,00%	R\$ -	70,00	100,00%	R\$ 170.154,60	70,00	100,00%	R\$ 170.154,60	
18.5	COMP-011	Próprio	PISO TATIL ALERTA OU DIRECIONAL, DE BORRACHA, COLORIDO, 25 X 25 CM, E = 5 MM, PARA COLA, INCLUSIVE FORNECIMENTO E ASSENTAMENTO.	M²	87,50	R\$ 375,41	R\$ 32.848,38	-	0,00%	R\$ -	0,00	0,00%	R\$ -	-	0,00%	R\$ -	
18.6	C1448	SEINFRA	GUARDA CORPO DE TUBO DE AÇO INOX	M	93,33	R\$ 161,87	R\$ 15.107,33	-	0,00%	R\$ -	0,00	0,00%	R\$ -	-	0,00%	R\$ -	

 PREFEITURA DE ORITAMA <small>Compromisso com o povo</small>				SECRETARIA DE OBRAS E URBANISMO										Nº da Medição	017	BM - 017/2024	
BOLETIM DE MEDIÇÃO				OBRA/SERVIÇO:	Construção de uma Creche Municipal, localizada no loteamento Luar do Senhor, bairro Deus é Fiel, neste Município, através da execução indireta sob o regime de empreitada por preço unitário, com material e mão-de-obra da empreiteira.										17	Período da Medição	23/03/2024 à 05/04/2024
				EMPRESA EXECUTORA:	FF CONSTRUTORA EIRELI - CNPJ: 08.679.815/0001-50												
CONTRATO SEDUC N.º: 030/2022 PROCESSO LICITATÓRIO SEDUC Nº: 008/2022 CONCORRÊNCIA SEDUC N.º: 002/2022 REGIME DE EXECUÇÃO: EMPREITADA POR PREÇO UNITÁRIO GESTÃO DO CONTRATO: Secretaria de Educação, Ciência e Tecnologia FISCAL DO CONTRATO: Coordenadoria de Engenharia e Arquitetura da Secretaria Municipal de Obras e Urbanismo. Tabelas de Referência: SINAPI DESONERADA (agosto/22); SICRO-PE (04/2022); SEINFRA 027.1; ORSE (julho./2022)				ORDEM DE SERVIÇO - SEDUC N.º: 002/2022 DATA: 22/12/2022 PRAZO DE EXECUÇÃO: 09 (Nove) MESES PRAZO DE VIGÊNCIA: 12 (Doze) MESES DATA DO CONTRATO: 19/12/2022				DATA INÍCIO DA OBRA:	26/12/2022	PRAZO DE EXECUÇÃO	09 meses	Número da medição		% no Contrato		Medição Atual (R\$)	
				MOVIMENTAÇÃO DO CONTRATO				VALORES									
				VALOR DO CONTRATO =				R\$	6.186.260,36				R\$	210.682,52	3,41%		
				TOTAL ACUMULADO =				R\$	5.295.580,41				R\$	-	0,00%		
				BALDO DO CONTRATO =				R\$	890.679,95				R\$	-	0,00%		
				BDI DES. MORMAL:				26,68%	1,2668								
				BDI DES. DIF.:				19,58%	1,1958								
ITENS	CÓDIGO	FONTE / BASE	SERVIÇOS LICITADOS	CONTRATADO				EXECUTADO									
				UNID.	QUANT.	PREÇO Unitário c/ BDI	PREÇO TOTAL	NO PERÍODO			ACUMULADO NAS MEDIÇÕES ANTERIORES			ACUMULADO TOTAL			
								QUANT.	%	PREÇO TOTAL	QUANT.	%	PREÇO TOTAL	QUANT.	%	PREÇO TOTAL	
18.7	C0924	SEINFRA	CORRIMÃO EM TUBO DE AÇO INOX	M	55,82	R\$ 294,16	R\$ 16.420,01	-	0,00%	R\$ -	0,00	0,00%	R\$ -	-	0,00%	R\$ -	
18.8	89356	SINAPI	TUBO, PVC, SOLDÁVEL, DN 25MM, INSTALADO EM RAMAL OU SUB-RAMAL DE ÁGUA - FORNECIMENTO E INSTALAÇÃO. AF_06/2022	M	224,00	R\$ 25,07	R\$ 5.615,68	-	0,00%	R\$ -	0,00	0,00%	R\$ -	-	0,00%	R\$ -	
18.9	102990	SINAPI	CANALETA MEIA CANA PRÉ-MOLDADA DE CONCRETO (D = 30 CM) - FORNECIMENTO E INSTALAÇÃO. AF_08/2021	M	110,00	R\$ 52,69	R\$ 5.795,90	-	0,00%	R\$ -	0,00	0,00%	R\$ -	-	0,00%	R\$ -	
19			SERVIÇOS FINAIS														
19.1	2450	ORSE	Limpeza geral	m²	2.802,60	R\$ 2,79	R\$ 7.819,25	-	0,00%	R\$ -	0,00	0,00%	R\$ -	-	0,00%	R\$ -	
DATA DE ATESTO DA MEDIÇÃO: 05 DE ABRIL DE 2024				TOTAL GERAL DA OBRA =		R\$ 6.186.260,36		3,41%	R\$ 210.682,52		82,20%	R\$ 5.084.898,15		85,60%	R\$ 5.295.580,41		
Atesto que os serviços foram executados conforme projetos aprovados				Atesto que os serviços foram executados e aceitos						Medição atestada para empenho e liquidação			Medição atestada para empenho e liquidação				
Responsável Técnico pela Execução (CONTRATADA)				João Victor Correia da Silva Coordenador de Engenharia e Arquitetura Engenheiro Civil – CREA/ PE: 181956985-3 Portaria n.º 077/2021 (FISCAL DO CONTRATO)				CLEYTON DA SILVA ENGENHARIA – EIRELI. Cleyton da Silva Engenheiro Civil – CREA/ PE: 12814477 Assessoria Técnica à Fiscalização Contrato PMT n.º 008/2020				GESTOR DO CONTRATO			GESTOR DO CONTRATO		