



# RELATÓRIO ANUAL

Exercício 2022

## CONTROLADORIA-GERAL DE TORITAMA



## Sumário

1. Introdução.....	4
2. Gestão Orçamentária, Financeira e Patrimonial .....	4
2.1 - Análise da Execução Orçamentária .....	4
2.1.1. – Resultado Orçamentário .....	5
2.1.2. – Receita Arrecadada .....	8
2.1.3. – Despesa Executada .....	11
2.2 - Análise Financeira e Patrimonial .....	14
2.2.1. Índices de Liquidez .....	14
2.2.1.1. Liquidez Imediata .....	14
2.2.1.2. Liquidez Corrente .....	15
2.2.2. Dívida Ativa .....	15
2.2.3. Restos a pagar .....	16
2.2.4. Dívida Consolidada .....	16
3. Repasse de Duodécimo à Câmara de Vereadores .....	17
4. Receita Corrente Líquida .....	19
5. Despesa total com pessoal .....	20
6. Dívida Consolidada Líquida.....	21
7. Operação de Crédito .....	22
8. Aplicação na manutenção e desenvolvimento do ensino.....	22
9. Aplicação na Remuneração dos Profissionais da Educação Básica.....	23
10. Aplicação nas ações e serviços públicos de saúde.....	24
11. Transferências Concedidas pela Prefeitura em 2021 .....	24
12. Disponibilidade Financeira.....	25
13. Resultado Financeiro (Superávit / Déficit) do Balanço Patrimonial .....	26
14. Recolhimento de Contribuições previdenciárias:.....	27
15. Dados relevantes:.....	30
15.1 – Área da Saúde.....	30
15.2 - Área da Educação .....	31
16. Combate a Pandemia ocasionada pela COVID-19.....	Erro! Indicador não definido.
17. Recomendações realizadas pelo Controle Interno realizado no exercício 2021.....	31



18.	Auditorias realizadas no Exercício 2021:.....	39
19.	Atendimentos da Ouvidoria:.....	40
20.	Considerações Finais.....	44

Documento Assinado Digitalmente por: EDILSON TAVARES DE LIMA, ANGELA MARIA BEZERRA MACHADO  
Acesse em: <https://ste.ice.pe.gov.br/epp/validaDoc.seam> Código do documento: dbf7b20e-bb21-455c-ae56-bed441bfa7c





## 1. Introdução

O presente relatório tem como premissa sintetizar as ações da Controladoria Geral do Município no Exercício 2022, em consonância com a Resolução TC nº. 189, de 14 de dezembro de 2022, item 27 (Prestação de Contas de Gestão).

O Controle Interno tem por finalidade averiguar a regularidade dos atos da Administração Pública, contribuindo para a efetividade das ações públicas e apoiando o Controle Externo no exercício de sua missão institucional. De acordo Botelho:

É o controle realizado pelo próprio órgão executor no âmbito de sua própria administração, exercido de forma adequada, capaz de propiciar uma razoável margem de garantia de que os objetivos e metas serão atingidos de forma eficaz, eficiente e com a necessária economicidade (Ex. Sist. Controle Interno, Auditoria Interna, Controladoria Municipal) “(2006, p.27)”.

Um bom sistema de Controle Interno é sinônimo de boa administração que deve ser objetivo de todo gestor público. Atendendo ao que preceitua a Legislação vigente, Lei Complementar Municipal nº.002/2017 que instituiu a Controladoria-Geral do Município e os artigos 75 a 82 da Lei 4.320/1964, os artigos 37, 42, 74 e 165 da Constituição Federal, sendo assim, a Controladoria-Geral de Controle Interno, no uso de suas atribuições e em atendimento ao que preceitua os dispositivos legais, procurou pautar suas ações nos princípios que o regem, fazendo recomendações aos gestores e acompanhamento da gestão nos aspectos orçamentário, patrimonial, financeiro e contábil. Em síntese, abaixo encaminhamos alguns pontos observados no exercício de 2022.

## 2. Gestão Orçamentária, Financeira e Patrimonial

### 2.1 - Análise da Execução Orçamentária

A estimativa de receita e a fixação da despesa do exercício de 2022, conforme Lei Municipal nº 1.836, de 22/12/2021, foi aprovada da seguinte forma:

LOA	Receita Estimada	Despesa Fixada	%	
Orçamento Fiscal	R\$ 118.561.000,00	R\$ 98.966.000,00	77,04%	
Orçamento da Seguridade Social	Saúde	R\$ 9.396.000,00	R\$ 24.383.000,00	18,98%
	Assistência Social	R\$ 499.000,00	R\$ 4.807.000,00	3,74%
	Previdência	R\$ -	R\$ 300.000,00	0,23%
<b>TOTAL</b>	<b>128.456.000,00</b>	<b>128.456.000,00</b>	<b>100,00%</b>	

Fonte: Lei Municipal nº 1.836/2021 - Lei Orçamentária Anual 2022

Com relação aos créditos adicionais, a Lei Orçamentária Anual 2022 autorizada previamente a abertura de créditos suplementares diretamente por decreto até o limite de 30% (trinta por cento) da despesa fixada nos orçamentos, fiscal e da seguridade social, conforme dispõe a LOA, em seu artigo 8º.



Portanto, o art. 8º da Lei Municipal nº 1.836/2021, autoriza suplementar até o montante de R\$ 38.536,800,00, conforme quadro demonstrativo abaixo:

Valor Fixado na LOA	R\$ 128.456.000,00
Limite de Suplementação em Percentual, conforme LOA - Art. 8º	<b>30%</b>
Valor correspondente a Suplementação Autorizada na LOA	<b>R\$ 38.536.800,00</b>

A seguir evidenciam-se algumas análises referentes à execução do orçamento.

### 2.1.1. – Resultado Orçamentário

A execução Orçamentária do Município de Toritama, no exercício de 2022, ocorreu conforme exposto:

DESCRIÇÃO	Previsão / Fixação Atualizada	Arrecadação / Execução	% Executado
Receita	150.626.104,28	153.706.199,10	102,04%
Despesa (considerando as alterações orçamentárias)	164.273.131,85	152.899.662,31	93,08%
Superávit de Execução Orçamentária		806.536,79	

Fonte: Balanço Orçamentário - Anexo 12 da Lei Federal nº 4.320/64

Quanto aos créditos adicionais, que são as autorizações de despesa não previstas ou insuficientemente dotadas na Lei de Orçamento, observa-se que ocorreram abertura de créditos adicionais suplementares até o 6º bimestre de 2022 no montante de R\$ 109.475.093,32, deste R\$ 68.819.025,19 não onera o limite autorizado na LOA (Art. 8º, inciso I alínea "b" e "c" e art. 8º §2º da LOA e art. 8º §3º da Lei 1.906/2022) e R\$ 40.656.068,13 computa para o percentual de abertura créditos orçamentários (art. 8º, inciso I alínea "a" da LOA) que representa 31,65%, conforme tabela detalhada abaixo:

ALTERAÇÕES ORÇAMENTÁRIAS (CRÉDITOS ADICIONAIS) REALIZADAS NO EXERCÍCIO DE 2022	
a) Valor dos Acréscimos (suplementação):	R\$ 109.475.093,32
b) Valor dos Decréscimos (redução):	R\$ 73.657.961,47
c) Diferença (a - b)	R\$ 35.817.131,85
d) Percentual total	<b>85,22%</b>
<b>SENDO:</b>	
e) Valor não onerado (Art. 8º, inciso I alínea "b" e "c" e art. 8º §2º da LOA e art. 8º §3º da Lei 1.906/2022 )	<b>R\$ 68.819.025,19</b>
f) Valor onerado	<b>R\$ 40.656.068,13</b>
g) Percentual onerado /aplicado (Art. 8º, inciso I alínea "a")	<b>31,65%</b>

Fonte: Contabilidade e Lei Orçamentária Anual 2022.

A diferença acima de R\$ 35.817.131,85 é de suplementação de fonte de superavit financeiro (R\$ 13.647.027,57) e excesso de arrecadação (R\$ 22.170.104,28).



## CONTROLE DE ALTERAÇÕES ORÇAMENTÁRIAS - EXERCÍCIO DE 2022

LOA Nº 1.836, DE 22/12/2021

TOTAL DO ORÇAMENTO R\$ 128.456.000,00

LIMITE AUTORIZADO 30%

EM VALOR R\$ 38.536.800,00

ART. 8º §2º DA LOA: As alterações e inclusões que não modifiquem o valor total da ação registrada na LOA e em créditos adicionais, não constituem créditos orçamentários.

DECRETO Nº	DATA	VALOR SUPLEMENTADO POR ANULAÇÃO	REANEJAMENTO	VALOR SUPLEMENTADO POR EXCESSO DE ARRECADAÇÃO	VALOR SUPLEMENTADO POR SUPERÁVIT FINANCEIRO	VALOR SUPLEMENTADO POR ANULAÇÃO (mesmo grupo)	Total de créditos adicionais (acréscimos)	VALOR REDUZIDO	REANEJAMENTO	VALOR REDUZIDO (mesmo grupo)	Total de créditos adicionais (décrécimos)	VALOR ONERADO (Art. 8º, inciso I alínea "a" da LOA)	PERCENTUAL ONERADO (Art. 8º, inciso I alínea "a" da LOA)
		Art. 8º, inciso I alínea "a"	Art. 8º §2º	Art. 8º, inciso I alínea "c"	Art. 8º, inciso I alínea "b"	Art. 8º §3º - Lei 1.906/2022		Art. 8º, inciso I alínea "a"	Art. 8º §2º	Art. 8º §3º - Lei 1.906/2022			
128	10/01/2022	R\$ 5.133.641,74	R\$ -	R\$ -	R\$ -	R\$ -	R\$ 5.133.641,74	R\$ 5.133.641,74	R\$ -	R\$ -	R\$ 5.133.641,74	R\$ 5.133.641,74	4,00%
129	10/01/2022	R\$ -	R\$ 9.507.065,13	R\$ -	R\$ -	R\$ -	R\$ 9.507.065,13	R\$ -	R\$ 9.507.065,13	R\$ -	R\$ 9.507.065,13	R\$ -	0,00%
133	01/02/2022	R\$ 1.679.930,33	R\$ -	R\$ -	R\$ -	R\$ -	R\$ 1.679.930,33	R\$ 1.679.930,33	R\$ -	R\$ -	R\$ 1.679.930,33	R\$ 1.679.930,33	1,31%
134	01/02/2022	R\$ -	R\$ 1.182.260,00	R\$ -	R\$ -	R\$ -	R\$ 1.182.260,00	R\$ -	R\$ 1.182.260,00	R\$ -	R\$ 1.182.260,00	R\$ -	0,00%
141	03/03/2022	R\$ 1.979.141,93	R\$ -	R\$ -	R\$ -	R\$ -	R\$ 1.979.141,93	R\$ 1.979.141,93	R\$ -	R\$ -	R\$ 1.979.141,93	R\$ 1.979.141,93	1,54%
142	03/03/2022	R\$ -	R\$ 924.664,87	R\$ -	R\$ -	R\$ -	R\$ 924.664,87	R\$ -	R\$ 924.664,87	R\$ -	R\$ 924.664,87	R\$ -	0,00%
145	01/04/2022	R\$ 2.106.873,80	R\$ -	R\$ -	R\$ -	R\$ -	R\$ 2.106.873,80	R\$ 2.106.873,80	R\$ -	R\$ -	R\$ 2.106.873,80	R\$ 2.106.873,80	1,64%
146	01/04/2022	R\$ -	R\$ 60.180,00	R\$ -	R\$ -	R\$ -	R\$ 60.180,00	R\$ -	R\$ 60.180,00	R\$ -	R\$ 60.180,00	R\$ -	0,00%
151	02/05/2022	R\$ 7.308.530,98	R\$ -	R\$ -	R\$ -	R\$ -	R\$ 7.308.530,98	R\$ 7.308.530,98	R\$ -	R\$ -	R\$ 7.308.530,98	R\$ 7.308.530,98	5,69%
152	02/05/2022	R\$ -	R\$ 550.832,67	R\$ -	R\$ -	R\$ -	R\$ 550.832,67	R\$ -	R\$ 550.832,67	R\$ -	R\$ 550.832,67	R\$ -	0,00%
155	01/06/2022	R\$ 4.194.283,42	R\$ -	R\$ -	R\$ -	R\$ -	R\$ 4.194.283,42	R\$ 4.194.283,42	R\$ -	R\$ -	R\$ 4.194.283,42	R\$ 4.194.283,42	3,27%
156	01/06/2022	R\$ -	R\$ 52.379,79	R\$ -	R\$ -	R\$ -	R\$ 52.379,79	R\$ -	R\$ 52.379,79	R\$ -	R\$ 52.379,79	R\$ -	0,00%
158	01/07/2022	R\$ 9.404.504,88	R\$ -	R\$ -	R\$ -	R\$ -	R\$ 9.404.504,88	R\$ 9.404.504,88	R\$ -	R\$ -	R\$ 9.404.504,88	R\$ 9.404.504,88	7,32%
159	01/07/2022	R\$ -	R\$ 654.876,52	R\$ -	R\$ -	R\$ -	R\$ 654.876,52	R\$ -	R\$ 654.876,52	R\$ -	R\$ 654.876,52	R\$ -	0,00%
160	01/08/2022	R\$ 2.818.491,05	R\$ -	R\$ -	R\$ -	R\$ -	R\$ 2.818.491,05	R\$ 2.818.491,05	R\$ -	R\$ -	R\$ 2.818.491,05	R\$ 2.818.491,05	2,19%
161	01/08/2022	R\$ -	R\$ 962.584,39	R\$ -	R\$ -	R\$ -	R\$ 962.584,39	R\$ -	R\$ 962.584,39	R\$ -	R\$ 962.584,39	R\$ -	0,00%
163	17/08/2022	R\$ -	R\$ -	R\$ -	R\$ 4.856.231,22	R\$ -	R\$ 4.856.231,22	R\$ -	R\$ -	R\$ -	R\$ -	R\$ -	0,00%
164	18/08/2022	R\$ -	R\$ -	R\$ 8.474.441,68	R\$ -	R\$ -	R\$ 8.474.441,68	R\$ -	R\$ -	R\$ -	R\$ -	R\$ -	0,00%
167	01/09/2022	R\$ -	R\$ -	R\$ -	R\$ 6.348.965,69	R\$ -	R\$ 6.348.965,69	R\$ -	R\$ -	R\$ -	R\$ -	R\$ -	0,00%
168	01/09/2022	R\$ -	R\$ -	R\$ 3.428.015,93	R\$ -	R\$ -	R\$ 3.428.015,93	R\$ -	R\$ -	R\$ -	R\$ -	R\$ -	0,00%
169	01/09/2022	R\$ 552.677,15	R\$ -	R\$ -	R\$ -	R\$ -	R\$ 552.677,15	R\$ 552.677,15	R\$ -	R\$ -	R\$ 552.677,15	R\$ 552.677,15	0,43%
170	01/10/2022	R\$ 43.467,22	R\$ 1.528.487,21	R\$ -	R\$ -	R\$ -	R\$ 1.571.954,43	R\$ 43.467,22	R\$ 1.528.487,21	R\$ -	R\$ 1.571.954,43	R\$ 43.467,22	0,03%
171	01/10/2022	R\$ -	R\$ -	R\$ -	R\$ 1.996.135,90	R\$ -	R\$ 1.996.135,90	R\$ -	R\$ -	R\$ -	R\$ -	R\$ -	0,00%
172	01/10/2022	R\$ -	R\$ -	R\$ 484.026,95	R\$ -	R\$ -	R\$ 484.026,95	R\$ -	R\$ -	R\$ -	R\$ -	R\$ -	0,00%
173	10/10/2022	R\$ 660.000,00	R\$ -	R\$ -	R\$ -	R\$ -	R\$ 660.000,00	R\$ 660.000,00	R\$ -	R\$ -	R\$ 660.000,00	R\$ 660.000,00	0,51%
174	21/10/2022	R\$ -	R\$ -	R\$ -	R\$ -	R\$ 8.606.506,68	R\$ 8.606.506,68	R\$ -	R\$ -	R\$ 8.606.506,68	R\$ 8.606.506,68	R\$ -	0,00%
177	01/11/2022	R\$ 331.275,22	R\$ -	R\$ -	R\$ -	R\$ 6.058.994,03	R\$ 6.390.269,25	R\$ 331.275,22	R\$ -	R\$ 6.058.994,03	R\$ 6.390.269,25	R\$ 331.275,22	0,26%
178	01/11/2022	R\$ -	R\$ -	R\$ 5.221.698,64	R\$ -	R\$ -	R\$ 5.221.698,64	R\$ -	R\$ -	R\$ -	R\$ -	R\$ -	0,00%
179	01/11/2022	R\$ -	R\$ -	R\$ -	R\$ 445.694,76	R\$ -	R\$ 445.694,76	R\$ -	R\$ -	R\$ -	R\$ -	R\$ -	0,00%
183	28/11/2022	R\$ 30.000,00	R\$ -	R\$ -	R\$ -	R\$ 50.000,00	R\$ 80.000,00	R\$ 30.000,00	R\$ -	R\$ 50.000,00	R\$ 80.000,00	R\$ 30.000,00	0,02%
184	01/12/2022	R\$ -	R\$ -	R\$ 4.561.921,08	R\$ -	R\$ -	R\$ 4.561.921,08	R\$ -	R\$ -	R\$ -	R\$ -	R\$ -	0,00%
186	01/12/2022	R\$ 329.863,97	R\$ -	R\$ -	R\$ -	R\$ 2.463.840,65	R\$ 2.793.704,62	R\$ 329.863,97	R\$ -	R\$ 2.463.840,65	R\$ 2.793.704,62	R\$ 329.863,97	0,26%
188	22/12/2022	R\$ 4.083.386,44	R\$ -	R\$ -	R\$ -	R\$ 399.221,40	R\$ 4.482.607,84	R\$ 4.083.386,44	R\$ -	R\$ 399.221,40	R\$ 4.482.607,84	R\$ 4.083.386,44	3,18%
<b>TOTAL</b>		<b>R\$ 40.656.068,13</b>	<b>R\$ 15.423.330,58</b>	<b>R\$ 22.170.104,28</b>	<b>R\$ 13.647.027,57</b>	<b>R\$ 17.578.562,76</b>	<b>R\$ 109.475.093,32</b>	<b>R\$ 40.656.068,13</b>	<b>R\$ 15.423.330,58</b>	<b>R\$ 17.578.562,76</b>	<b>R\$ 73.657.961,47</b>	<b>R\$ 40.656.068,13</b>	<b>31,65%</b>



A seguir são calculados os quocientes de desempenho da arrecadação e de execução da despesa referente aos exercícios de 2017 a 2022:

a) Quociente de Desempenho da Arrecadação (QDA):

Exercício	2022	2021	2020	2019	2018	2017
Receita arrecadada	R\$ 153.706.199,10	R\$ 124.048.270,51	R\$ 106.039.203,27	R\$ 99.212.176,14	R\$ 85.400.659,60	R\$ 75.787.550,35
Previsão atualizada da Receita	R\$ 150.626.104,28	R\$ 108.525.000,00	R\$ 112.266.000,00	R\$ 106.904.000,00	R\$ 169.466.156,00	R\$ 86.772.323,99

Fonte: Balanço Orçamentário e Processos de Prestação de Contas

Quociente de Desempenho da Arrecadação (QDA)						
EXERCÍCIO	2022	2021	2020	2019	2018	2017
QDA (Receita Arrecadada / Previsão atualizada da Receita)	1,02	1,14	0,94	0,93	0,50	0,87

Fonte: Balanço Orçamentário e Processos de Prestação de Contas



O quociente de desempenho da arrecadação foi de 1,02, indicando que para cada R\$ 1,00 previsto, foi arrecadado R\$ 1,02.

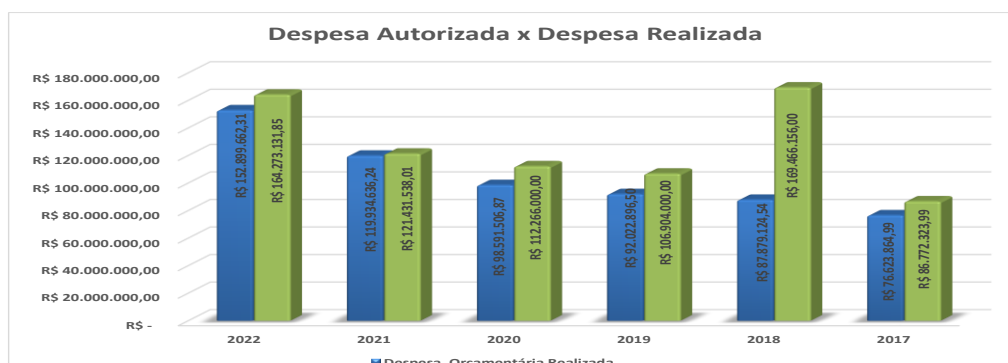
b) Quociente de Execução de Despesa (QED):

Exercício	2022	2021	2020	2019	2018	2017
Despesa Orçamentária Realizada	R\$ 152.899.662,31	R\$ 119.934.636,24	R\$ 98.591.506,87	R\$ 92.022.896,50	R\$ 87.879.124,54	R\$ 76.623.864,99
Despesa Orçamentária Autorizada	R\$ 164.273.131,85	R\$ 121.431.538,01	R\$ 112.266.000,00	R\$ 106.904.000,00	R\$ 169.466.156,00	R\$ 86.772.323,99

Fonte: Balanço Orçamentário e Processos de Prestação de Contas

Quociente de Execução de Despesa (QED)						
EXERCÍCIO	2022	2021	2020	2019	2018	2017
Realizada / Despesa Orçamentária (Inicial)	0,93	0,99	0,88	0,86	0,52	0,88

Por este quociente, para cada R\$ 1,00 de despesa autorizada, foi empenhada R\$ 0,93, resultando em economia orçamentária.







Vale ressaltar que o Município para cada R\$ 1,02 arrecadado foi executado R\$ 0,93 de despesas, evidenciando desta forma, que a administração, mesmo no cenário de baixo crescimento do país, de limitações financeiras impostas pelo fraco desempenho da economia nacional, buscou equilibrar as finanças do Município.

### 2.1.2. – Receita Arrecadada

A receita arrecadada atingiu o montante de R\$ 153.706.199,10, conforme o quadro abaixo. A composição das receitas no exercício se apresentou da seguinte forma:

RECEITA	EXERCÍCIO DE 2022		EXERCÍCIO DE 2022		DIFERENÇA ARRECADADA A MAIOR
	PREVISÃO ATUALIZADA	% DO TOTAL	ARRECAÇÃO	% DO TOTAL	
<b>RECEITA CORRENTE</b>	<b>143.617.854,28</b>	<b>95,35%</b>	<b>156.572.845,96</b>	<b>101,87%</b>	<b>12.954.991,68</b>
Impostos, Taxas e Contribuições de Melhoria	11.578.000,00	7,69%	14.906.099,69	9,70%	3.328.099,69
Receita de Contribuições	1.752.000,00	1,16%	1.693.497,29	1,10%	- 58.502,71
Receita Patrimonial	65.000,00	0,04%	3.657.550,87	2,38%	3.592.550,87
Receita Agropecuária	-	0,00%	-	0,00%	-
Receita Industrial	-	0,00%	-	0,00%	-
Receita de Serviços	-	0,00%	-	0,00%	-
Transferências Correntes	129.862.854,28	86,22%	136.050.948,31	88,51%	6.188.094,03
Outras Receitas Correntes	360.000,00	0,24%	264.749,80	0,17%	- 95.250,20
<b>RECEITA DE CAPITAL</b>	<b>16.753.000,00</b>	<b>11,12%</b>	<b>10.719.529,25</b>	<b>6,97%</b>	<b>- 6.033.470,75</b>
Operações de Crédito	16.000.000,00	10,62%	8.000.000,00	5,20%	- 8.000.000,00
Alienação de Bens	-	0,00%	0,00	0,00%	-
Amortização de Empréstimos	-	0,00%	-	0,00%	-
Transferências de Capital	753.000,00	0,50%	2.719.529,25	1,77%	1.966.529,25
Outras Receitas de Capital	-	0,00%	-	0,00%	-
<b>DEDUÇÕES DA RECEITA</b>	<b>- 9.744.750,00</b>	<b>-6,47%</b>	<b>- 13.586.176,11</b>	<b>-8,84%</b>	<b>- 3.841.426,11</b>
RECEITA INTRA-ORÇAMENTÁRIA	-	0,00%	-	0,00%	-
<b>TOTAL DA RECEITA</b>	<b>150.626.104,28</b>	<b>100,00%</b>	<b>153.706.199,10</b>	<b>100,00%</b>	<b>3.080.094,82</b>

Fonte: Balanço Orçamentário (Anexo 12 da Lei Federal nº 4.320/64)

RECEITA PREVISTA INICIAL	RECEITA PREVISTA ATUALIZADA	RECEITA ARRECADADA	DIFERENÇA (PREVISTA ATUALIZADA X ARRECADADA)	PERCENTUAL DE APLICAÇÃO SOBRE RECEITA ATUALIZADA
R\$ 128.456.000,00	150.626.104,28	R\$ 153.706.199,10	R\$ 3.080.094,82	102,04%

A receita prevista atualizada para o exercício de 2022 foi de R\$ 150.626.104,28, sendo realizado o total de receitas de R\$ 153.706.199,10 atingindo o percentual de aplicação de 102,04%, ou seja, o Município de Toritama arrecadou a maior sobre a receita atualizada R\$ 3.080.094,82 e R\$ 25.250.199,10 sobre a receita prevista inicial.

A seguir demonstra-se a série histórica de arrecadação total do Município no período de 2018 a 2022:





RECEITA	Exercício de 2018		Exercício de 2019		Exercício de 2020		Exercício de 2021		Exercício de 2022	
	ARRECADAÇÃO	% DO TOTAL	ARRECADAÇÃO	% DO TOTAL	ARRECADAÇÃO	% DO TOTAL	ARRECADAÇÃO	% DO TOTAL	ARRECADAÇÃO	% DO TOTAL
<b>RECEITA CORRENTE</b>	<b>R\$ 82.490.821,97</b>	<b>96,59%</b>	<b>R\$ 93.389.689,18</b>	<b>94,13%</b>	<b>R\$ 99.542.419,19</b>	<b>93,87%</b>	<b>R\$ 122.808.153,34</b>	<b>99,00%</b>	<b>R\$ 142.986.669,85</b>	<b>99,03%</b>
<b>Receita Tributária</b>	<b>R\$ 6.978.506,84</b>	<b>8,17%</b>	<b>R\$ 9.005.387,79</b>	<b>9,68%</b>	<b>R\$ 9.128.191,24</b>	<b>8,61%</b>	<b>R\$ 11.834.124,40</b>	<b>9,54%</b>	<b>R\$ 11.677.419,42</b>	<b>7,60%</b>
IPTU	R\$ 1.573.747,77	1,84%	R\$ 1.431.943,36	1,44%	R\$ 1.943.976,54	1,83%	R\$ 1.981.873,31	1,60%	R\$ 2.352.776,82	1,53%
ISS	R\$ 1.293.920,21	1,52%	R\$ 1.590.725,47	1,60%	R\$ 1.584.643,50	1,49%	R\$ 1.621.021,65	1,31%	R\$ 1.794.584,55	1,17%
Taxas	R\$ 2.038.224,76	2,39%	R\$ 3.739.522,51	3,77%	R\$ 2.665.447,85	2,51%	R\$ 2.929.528,89	2,36%	R\$ 2.701.087,23	1,76%
IRRF	R\$ 1.961.005,26	2,30%	R\$ 2.078.830,60	2,10%	R\$ 2.690.618,41	2,54%	R\$ 5.009.722,47	4,04%	R\$ 4.624.825,81	3,01%
Outras Receitas Tributárias (ITBI)	R\$ 111.608,84	0,13%	R\$ 164.365,85	0,17%	R\$ 243.504,94	0,23%	R\$ 291.978,08	0,24%	R\$ 204.145,01	0,13%
<b>Receita de Contribuições</b>	<b>R\$ 1.718.478,40</b>	<b>2,01%</b>	<b>R\$ 1.584.925,22</b>	<b>1,60%</b>	<b>R\$ 1.599.396,30</b>	<b>1,51%</b>	<b>R\$ 1.750.065,71</b>	<b>1,41%</b>	<b>R\$ 1.693.497,29</b>	<b>1,10%</b>
<b>Receita Patrimonial</b>	<b>R\$ 157.121,89</b>	<b>0,18%</b>	<b>R\$ 217.199,33</b>	<b>0,22%</b>	<b>R\$ 579.442,37</b>	<b>0,55%</b>	<b>R\$ 841.834,32</b>	<b>0,68%</b>	<b>R\$ 3.657.550,87</b>	<b>2,38%</b>
<b>Receita Agropecuária</b>	<b>R\$ -</b>	<b>0,00%</b>	<b>R\$ -</b>	<b>0,00%</b>	<b>R\$ -</b>	<b>0,00%</b>	<b>R\$ -</b>	<b>0,00%</b>	<b>R\$ -</b>	<b>0,00%</b>
<b>Receita Industrial</b>	<b>R\$ -</b>	<b>0,00%</b>	<b>R\$ -</b>	<b>0,00%</b>	<b>R\$ -</b>	<b>0,00%</b>	<b>R\$ -</b>	<b>0,00%</b>	<b>R\$ -</b>	<b>0,00%</b>
<b>Receita de Serviços</b>	<b>R\$ 1.327.785,01</b>	<b>1,55%</b>	<b>R\$ -</b>	<b>0,00%</b>	<b>R\$ -</b>	<b>0,00%</b>	<b>R\$ -</b>	<b>0,00%</b>	<b>R\$ -</b>	<b>0,00%</b>
<b>Transferências Correntes</b>	<b>R\$ 70.112.697,81</b>	<b>82,10%</b>	<b>R\$ 80.257.941,36</b>	<b>80,90%</b>	<b>R\$ 86.467.623,61</b>	<b>81,54%</b>	<b>R\$ 105.372.430,40</b>	<b>84,94%</b>	<b>R\$ 122.464.772,20</b>	<b>79,67%</b>
Cota-Parte da FPM (Incluso 1% de julho a dezembro)	R\$ 30.597.946,30	35,83%	R\$ 33.289.646,29	33,55%	R\$ 31.838.206,14	30,02%	R\$ 42.449.411,12	34,22%	R\$ 53.312.689,25	34,68%
Transf. de Recursos do SUS - FMS	R\$ 7.201.208,54	8,43%	R\$ 10.033.432,41	10,11%	R\$ 11.097.999,37	10,47%	R\$ 8.969.154,78	7,23%	R\$ 10.014.464,21	6,52%
Transf. de Recursos do FNAS	R\$ 862.185,82	1,01%	R\$ 692.964,88	0,70%	R\$ 833.112,91	0,79%	R\$ 378.879,69	0,31%	R\$ 639.626,56	0,42%
Transf. de Recursos do FNDE	R\$ 2.142.476,01	2,51%	R\$ 2.003.786,97	2,02%	R\$ 1.833.885,09	1,73%	R\$ 1.984.635,01	1,60%	R\$ 2.066.620,81	1,34%
FUNDEB	R\$ 23.368.487,58	27,36%	R\$ 26.135.813,51	26,34%	R\$ 26.994.931,67	25,46%	R\$ 43.699.794,80	35,23%	R\$ 47.583.166,57	30,96%
ICMS	R\$ 10.899.308,73	12,76%	R\$ 11.828.642,12	11,92%	R\$ 11.945.683,78	11,27%	R\$ 14.485.080,71	11,68%	R\$ 14.393.684,66	9,36%
IPVA	R\$ 2.694.016,68	3,15%	R\$ 3.024.396,34	3,05%	R\$ 3.143.899,94	2,96%	R\$ 3.452.240,38	2,78%	R\$ 4.650.580,30	3,03%
Outras Transferências Correntes (Incluindo em 2019 a Cessão Onerosa R\$ 1.601.893,54)	R\$ 706.856,74	0,83%	R\$ 2.358.693,99	2,38%	R\$ 7.646.565,53	7,21%	R\$ 1.393.784,08	1,12%	R\$ 3.388.771,68	2,20%
(-) Deduções da Receita	R\$ 8.359.788,59	-9,79%	R\$ 9.109.435,15	-9,18%	R\$ 8.866.660,82	-8,36%	R\$ 11.440.550,17	-9,22%	R\$ 13.584.831,84	-8,84%
<b>Outras Receitas Correntes</b>	<b>R\$ 2.196.232,02</b>	<b>2,57%</b>	<b>R\$ 2.324.235,48</b>	<b>2,34%</b>	<b>R\$ 1.767.765,67</b>	<b>1,67%</b>	<b>R\$ 3.009.698,51</b>	<b>2,43%</b>	<b>R\$ 3.493.430,07</b>	<b>2,27%</b>
Divida Ativa	R\$ 1.737.565,31	2,03%	R\$ 1.809.221,64	1,82%	R\$ 1.168.773,53	1,10%	R\$ 2.535.049,22	2,04%	R\$ 2.969.901,69	1,93%
Demais Receitas	R\$ 458.666,71	0,54%	R\$ 515.013,84	0,52%	R\$ 598.992,14	0,56%	R\$ 474.649,29	0,38%	R\$ 523.528,38	0,34%
<b>RECEITA DE CAPITAL</b>	<b>R\$ 2.909.837,63</b>	<b>3,41%</b>	<b>R\$ 5.822.486,96</b>	<b>5,87%</b>	<b>R\$ 6.496.784,08</b>	<b>6,13%</b>	<b>R\$ 1.240.117,17</b>	<b>1,00%</b>	<b>R\$ 10.719.529,25</b>	<b>6,97%</b>
Operações de Crédito	R\$ -	0,00%	R\$ 5.000.000,00	5,04%	R\$ 5.000.000,00	4,72%	R\$ -	0,00%	R\$ 8.000.000,00	5,20%
Alienação de Bens	R\$ -	0,00%	R\$ -	0,00%	R\$ 206.700,00	0,19%	R\$ 222.963,50	0,18%	R\$ -	0,00%
Amortização de Empréstimos	R\$ -	0,00%	R\$ -	0,00%	R\$ -	0,00%	R\$ -	0,00%	R\$ -	0,00%
Transferências de Capital	R\$ 2.909.837,63	3,41%	R\$ 822.486,96	0,83%	R\$ 1.290.084,08	1,22%	R\$ 1.017.153,67	0,82%	R\$ 2.719.529,25	1,73%
Outras Receitas de Capital	R\$ -	0,00%	R\$ -	0,00%	R\$ -	0,00%	R\$ -	0,00%	R\$ -	0,00%
<b>TOTAL DA RECEITA</b>	<b>R\$ 85.400.659,60</b>	<b>100%</b>	<b>R\$ 99.212.176,14</b>	<b>100%</b>	<b>R\$ 106.039.203,27</b>	<b>100%</b>	<b>R\$ 124.048.270,51</b>	<b>100%</b>	<b>R\$ 153.706.199,10</b>	<b>100%</b>

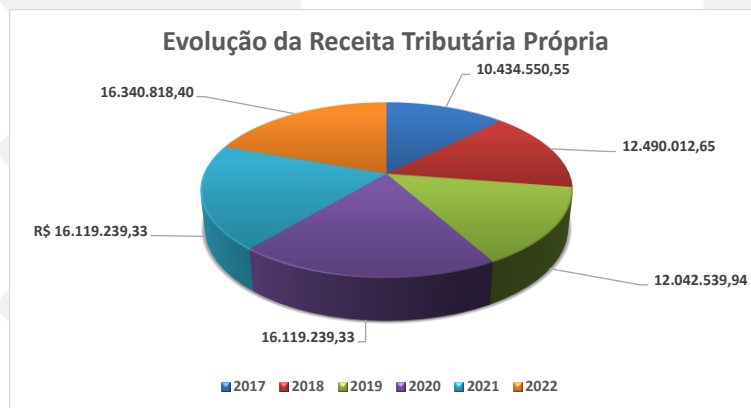
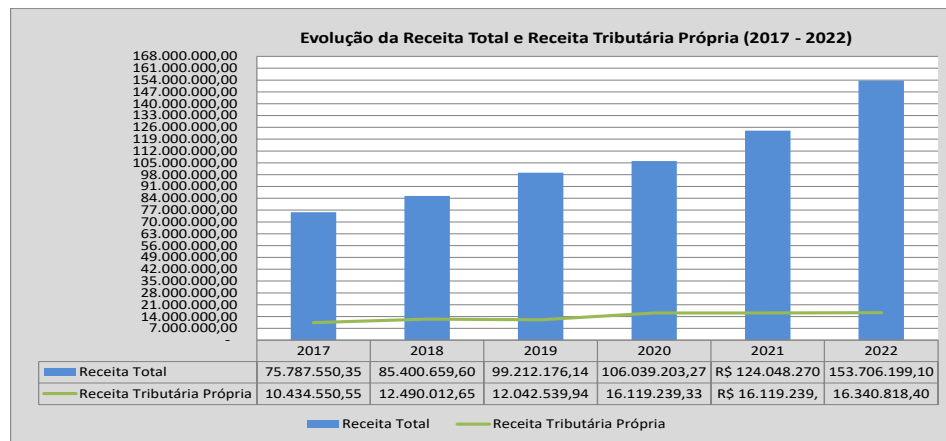
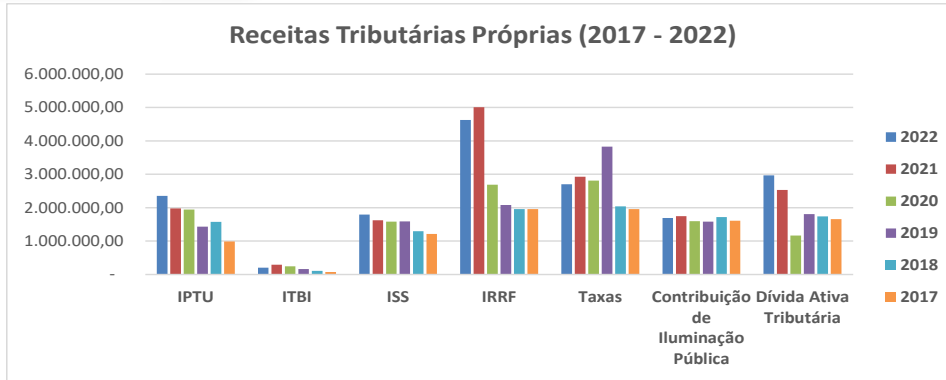
FONTES: 1. Informações extraídas das prestações de contas dos respectivos exercícios; 2. Estão sendo computados na linha da Dívida Ativa Tributária as receitas de origens Impostos e Taxas.



As receitas tributárias próprias (IPTU, ITBI, ISS, IRRF, Taxas, Contribuição de Iluminação Pública e Dívida Ativa Tributária) do Município de Toritama perfizeram em 2022 um total de R\$ 16.340.818,40, equivalentes a 10,63% das receitas orçamentárias arrecadadas. Segue abaixo a série histórica da receita tributária própria entre 2017 a 2022:

Receitas Tributárias Próprias	Estimativa de Receita 2022	Receitas Tributárias Próprias Arrecadadas						
		2022	Variáveis (%) 2022/2021	2021	2020	2019	2018	2017
IPTU (Principal)	2.130.000,00	2.352.776,82	18,71%	1.981.873,31	1.943.976,54	1.431.943,36	1.573.747,77	991.689,09
ITBI (Principal)	275.000,00	204.145,01	-30,08%	291.978,08	243.504,94	164.365,85	111.608,84	76.206,53
ISS (Principal)	1.736.000,00	1.794.584,55	10,71%	1.621.021,65	1.584.643,50	1.590.725,47	1.293.920,21	1.214.432,38
IRRF (Principal)	3.033.000,00	4.624.825,81	-7,68%	5.009.722,47	2.690.618,41	2.078.830,60	1.961.005,26	1.959.975,55
Taxas (Principal)	2.668.000,00	2.701.087,23	-7,80%	2.929.528,89	2.811.626,72	3.830.000,51	2.038.224,76	1.957.935,66
Contribuição de Iluminação Pública	1.752.000,00	1.693.497,29	-3,23%	1.750.065,71	1.599.396,30	1.584.925,22	1.718.478,40	1.608.009,26
Dívida Ativa Tributária (Principal)	1.432.000,00	2.969.901,69	17,15%	2.535.049,22	1.168.773,53	1.809.221,64	1.737.565,31	1.660.092,96
<b>TOTAL</b>	<b>13.026.000,00</b>	<b>16.340.818,40</b>	<b>1,37%</b>	<b>16.119.239,33</b>	<b>12.042.539,94</b>	<b>12.490.012,65</b>	<b>10.434.550,55</b>	<b>9.468.341,43</b>

Observação: 1. Estão sendo computados na linha da Dívida Ativa Tributária as receitas de origens Impostos e Taxas.



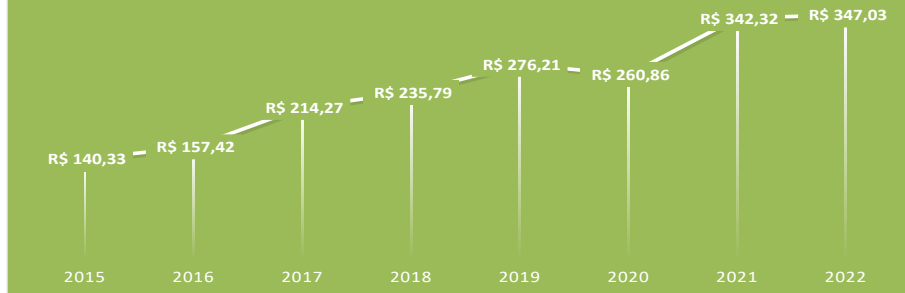
Em 2022, o município possui uma população total de 47.088 habitantes (mesmo estimativa da população do exercício de 2021, conforme IBGE, pois o censo de 2022 não foi concluído) gerando uma receita tributária própria por habitante de R\$ 347,03.

<b>RECEITA TRIBUTÁRIA PRÓPRIA POR HABITANTE</b>	$\frac{16.340.818,40}{47.088}$	<b>R\$</b>	<b>347,03</b>
---	--------------------------------	------------	---------------

Entre 2015 e 2022, a situação da receita tributária própria por habitante foi a seguinte:



RECEITA TRIBUTÁRIA PRÓPRIA POR HABITANTE -  
(2015 - 2022)



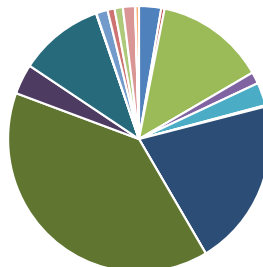
Fonte: Considerando a população de 42.123 habitantes em 2015 e 2016, 44.189 habitantes em 2017, 44.254 habitantes em 2018, 45.219 habitantes em 2019, 46.164 habitantes para 2020, 47.088 habitantes para 2021 e 2022 (IBGE).

**2.1.3. – Despesa Executada**

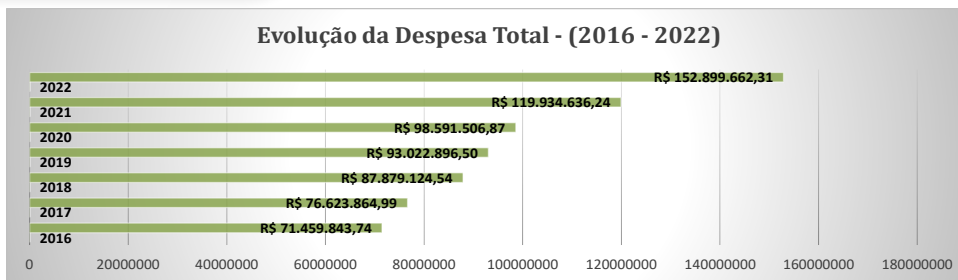
Entre 2018 e 2022, a despesa por função executada comportou-se da seguinte forma:

FUNÇÃO	EXERCÍCIO DE 2018		EXERCÍCIO DE 2019		EXERCÍCIO DE 2020		EXERCÍCIO DE 2021		EXERCÍCIO DE 2022	
	EMPENHADO	% PARTICIPAÇÃO	EMPENHADO	% PARTICIPAÇÃO	EMPENHADO	% PARTICIPAÇÃO	EMPENHADO	% PARTICIPAÇÃO	EMPENHADO	% PARTICIPAÇÃO
01 - Legislativa	2.926.141,82	3,33%	3.360.189,54	3,61%	2.932.815,53	2,97%	3.137.710,69	2,62%	4.182.681,23	2,74%
02 - Judiciária	513.832,85	0,58%	559.711,01	0,60%	495.387,96	0,50%	503.027,55	0,42%	630.780,75	0,41%
03 - Essencial à Justiça	-	0,00%	-	0,00%	-	0,00%	-	0,00%	-	0,00%
04 - Administração	11.820.387,78	13,45%	10.283.802,62	11,06%	9.876.749,27	10,02%	10.833.801,87	9,03%	20.695.380,46	13,54%
05 - Defesa Nacional	-	0,00%	-	0,00%	-	0,00%	-	0,00%	-	0,00%
06 - Segurança Pública	1.213.854,60	1,38%	1.253.203,27	1,35%	1.383.554,53	1,40%	1.486.247,64	1,24%	2.173.368,75	1,42%
07 - Relações Exteriores	-	0,00%	-	0,00%	-	0,00%	-	0,00%	-	0,00%
08 - Assistência Social	3.714.162,99	4,23%	3.653.481,53	3,93%	3.112.681,77	3,16%	3.163.003,61	2,64%	4.279.734,04	2,80%
09 - Previdência Social	261.577,84	0,30%	256.591,10	0,28%	263.709,34	0,27%	240.143,07	0,20%	239.050,44	0,16%
10 - Saúde	18.929.614,27	21,54%	18.990.842,98	20,42%	21.205.544,10	21,51%	27.531.222,92	22,96%	31.221.235,01	20,42%
11 - Trabalho	-	0,00%	-	0,00%	-	0,00%	-	0,00%	94,35	0,00%
12 - Educação	33.812.069,95	38,48%	34.704.056,68	37,31%	33.769.366,25	34,25%	50.443.186,68	42,06%	59.813.496,94	39,12%
13 - Cultura	1.792.078,42	2,04%	1.783.749,96	1,92%	911.946,25	0,92%	1.020.537,66	0,85%	5.619.496,51	3,68%
14 - Direitos da Cidadania	-	0,00%	-	0,00%	-	0,00%	-	0,00%	-	0,00%
15 - Urbanismo	10.230.235,98	11,64%	10.821.838,51	11,63%	13.494.883,38	13,69%	15.044.584,94	12,54%	15.905.980,42	10,40%
16 - Habitação	-	0,00%	-	0,00%	-	0,00%	-	0,00%	-	0,00%
17 - Saneamento	-	0,00%	8.686,85	0,01%	-	0,00%	-	0,00%	84.743,50	0,06%
18 - Gestão Ambiental	1.599.740,53	1,82%	1.649.879,51	1,77%	1.695.055,38	1,72%	2.092.913,72	1,75%	2.136.174,67	1,40%
19 - Ciência e Tecnologia	-	0,00%	-	0,00%	-	0,00%	-	0,00%	-	0,00%
20 - Agricultura	3.401,04	0,00%	231.304,62	0,25%	775.575,34	0,79%	856.074,36	0,71%	1.331.429,17	0,87%
21 - Organização Agrária	-	0,00%	-	0,00%	-	0,00%	-	0,00%	-	0,00%
22 - Indústria	-	0,00%	-	0,00%	-	0,00%	-	0,00%	-	0,00%
23 - Comércio e Serviços	225.000,00	0,26%	4.159.537,50	4,47%	6.848.490,02	6,95%	1.441.292,04	1,20%	1.567.665,03	1,03%
24 - Comunicações	-	0,00%	-	0,00%	-	0,00%	-	0,00%	-	0,00%
25 - Energia	-	0,00%	82.003,90	0,09%	-	0,00%	-	0,00%	2.290.706,07	1,50%
26 - Transporte	-	0,00%	-	0,00%	-	0,00%	-	0,00%	-	0,00%
27 - Desporto e Lazer	-	0,00%	8.000,00	0,01%	656.736,00	0,67%	18.671,56	0,02%	57.848,00	0,04%
28 - Encargos Especiais	837.026,47	0,95%	1.216.016,92	1,31%	1.169.011,75	1,19%	2.122.217,93	1,77%	669.796,97	0,44%
<b>TOTAL</b>	<b>87.879.124,54</b>	<b>100,00%</b>	<b>93.022.896,50</b>	<b>100,00%</b>	<b>98.591.506,87</b>	<b>100,00%</b>	<b>119.934.636,24</b>	<b>100,00%</b>	<b>152.899.662,31</b>	<b>100,00%</b>

Despesa por função - Exercício de 2022



- 01 - Legislativa
- 02 - Judiciária
- 04 - Administração
- 06 - Segurança Pública
- 08 - Assistência Social
- 09 - Previdência Social
- 10 - Saúde
- 11 - Trabalho
- 12 - Educação
- 13 - Cultura
- 15 - Urbanismo
- 17 - Saneamento
- 18 - Gestão Ambiental
- 20 - Agricultura
- 23 - Comércio e Serviços
- 25 - Energia
- 27 - Desporto e Lazer
- 28 - Encargos Especiais



Abaixo verifica-se o comportamento da despesa por categoria econômica no período de 2019-2022:

#### DESPESA POR CATEGORIA ECONÔMICA

DESPESA POR CATEGORIA ECONÔMICA	EXERCÍCIO DE 2019		EXERCÍCIO DE 2020		EXERCÍCIO DE 2021		EXERCÍCIO DE 2022	
	EMPENHADO	% PARTICIPAÇÃO	EMPENHADO	% PARTICIPAÇÃO	EMPENHADO	% PARTICIPAÇÃO	EMPENHADO	% PARTICIPAÇÃO
<b>Despesas Correntes</b>	R\$ 80.393.856,81	86,42%	R\$ 81.600.687,58	82,77%	R\$ 100.264.944,97	83,60%	R\$ 123.353.143,61	102,85%
Pessoal e Encargos Sociais	R\$ 50.231.773,91	54,00%	R\$ 58.168.655,24	59,00%	R\$ 70.219.479,22	58,55%	R\$ 78.594.210,29	65,53%
Juros e Encargos da Dívida	R\$ 291.682,40	0,31%	R\$ 320.274,23	0,32%	R\$ 966.984,90	0,81%	R\$ 2.004.159,02	1,67%
Outras Despesas Correntes	R\$ 29.870.400,50	32,11%	R\$ 23.111.758,11	23,44%	R\$ 29.078.480,85	24,25%	R\$ 42.754.774,30	35,65%
<b>Despesas de Capital</b>	R\$ 12.629.039,69	13,58%	R\$ 16.990.819,29	17,23%	R\$ 19.669.691,27	16,40%	R\$ 29.546.518,70	24,64%
Investimentos	R\$ 12.226.256,15	13,14%	R\$ 16.653.322,17	16,89%	R\$ 19.017.800,02	15,86%	R\$ 27.148.845,27	22,64%
Inversões financeiras	R\$ -	0,00%	R\$ -	0,00%	R\$ -	0,00%	R\$ -	0,00%
Amortização da Dívida	R\$ 402.783,54	0,43%	R\$ 337.497,12	0,34%	R\$ 651.891,25	0,54%	R\$ 2.397.673,43	2,00%
<b>TOTAL</b>	<b>R\$ 93.022.896,50</b>	<b>100,00%</b>	<b>R\$ 98.591.506,87</b>	<b>100,00%</b>	<b>R\$ 119.934.636,24</b>	<b>100,00%</b>	<b>R\$ 152.899.662,31</b>	<b>127,49%</b>

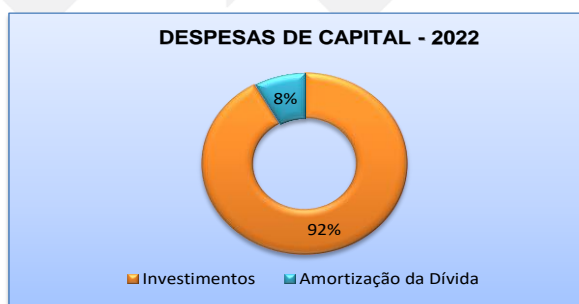
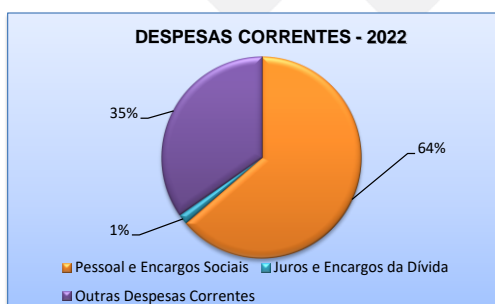
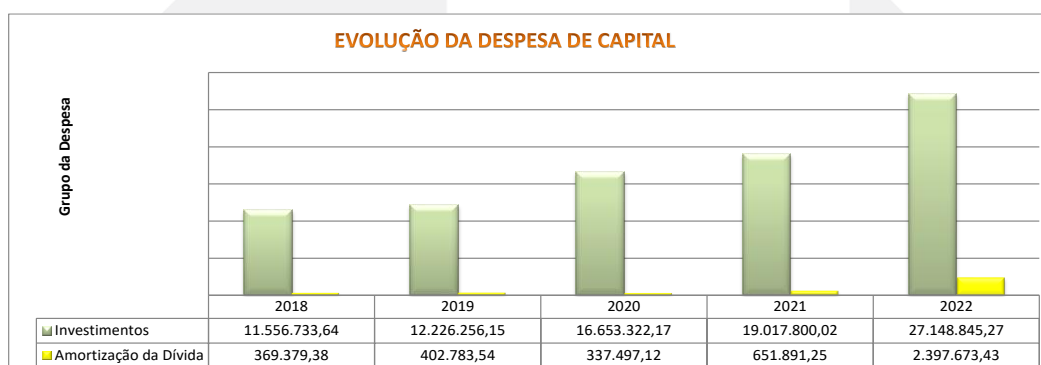
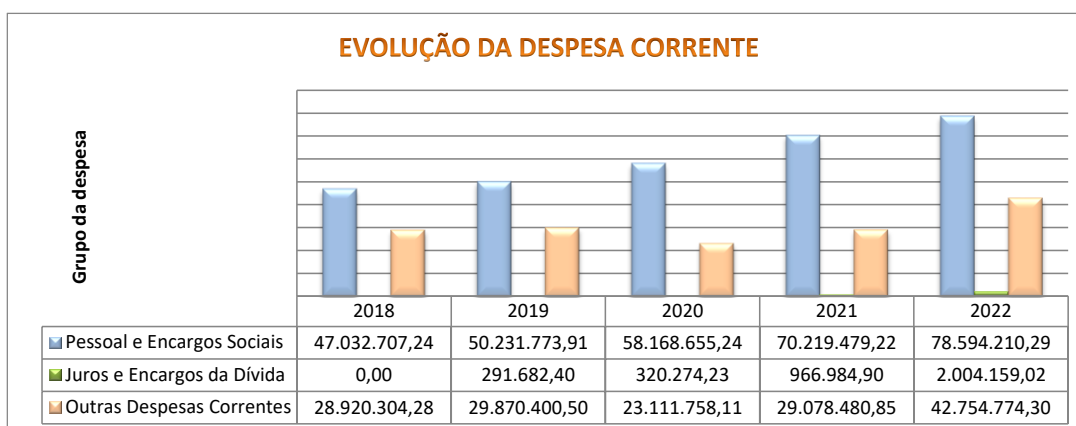




DESPESA FIXADA INICIAL	DESPESA ATUALIZADA	DESPESA REALIZADA	SALDO ORÇAMENTÁRIO DISPONÍVEL	PERCENTUAL DE APLICAÇÃO SOBRE DESPESA ATUALIZADA
R\$ 128.456.000,00	164.273.131,85	R\$ 152.899.662,31	11.373.469,54	93,08%

A despesa executada foi aplicada o percentual de 93,08% da despesa atualizada, enquanto a receita arrecadada foi aplicada o percentual de 102,04% da receita prevista atualizada, resultando em superávit orçamentário no valor de R\$ 806.536,79.

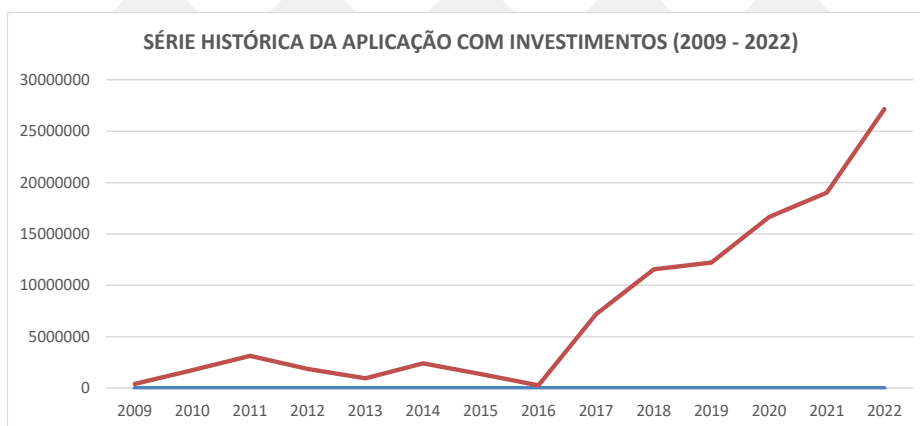
Abaixo verifica-se a despesa por categoria econômica:



Segue abaixo, série histórica do percentual de aplicação com investimento relativo ao total da receita realizada:



SÉRIE HISTÓRICA DO PERCENTUAL DE APLICAÇÃO COM INVESTIMENTOS RELATIVO AO TOTAL DA RECEITA REALIZADA				
EXERCÍCIO	TOTAL DA RECEITA ARRECADADA (A)	TOTAL DA DESPESA COM INVESTIMENTOS (B)	PERCENTUAL DE APLICAÇÃO C=(B/A)	
2009	R\$ 25.152.123,18	R\$ 410.983,90	1,63%	
2010	R\$ 30.234.116,60	R\$ 1.745.589,27	5,77%	
2011	R\$ 37.088.882,58	R\$ 3.139.233,01	8,46%	
2012	R\$ 41.370.229,12	R\$ 1.872.923,80	4,53%	
2013	R\$ 49.116.021,95	R\$ 944.569,75	1,92%	
2014	R\$ 59.948.758,68	R\$ 2.400.974,76	4,01%	
2015	R\$ 63.547.320,96	R\$ 1.352.586,89	2,13%	
2016	R\$ 72.007.417,69	R\$ 273.040,48	0,38%	
2017	R\$ 75.787.550,35	R\$ 7.184.271,62	9,48%	
2018	R\$ 85.400.659,60	R\$ 11.556.733,64	13,53%	
2019	R\$ 99.212.176,14	R\$ 12.226.256,15	12,32%	
2020	R\$ 106.039.203,27	R\$ 16.653.322,17	15,70%	
2021	R\$ 124.048.270,51	R\$ 19.017.800,02	15,33%	
2022	R\$ 153.706.199,10	R\$ 27.148.845,27	17,66%	



## 2.2 - Análise Financeira e Patrimonial

### 2.2.1. Índices de Liquidez

Desde do exercício de 2017 que o Município vem crescendo os índices de liquidez, apresentando resultados relevantes, principalmente a partir do exercício de 2019. No exercício de 2022 esses índices aumentaram consideravelmente, apresentando excelentes resultados, originários de superávit financeiro de R\$ 16.549.685,36 correspondente ao exercício de 2021, e no exercício de 2022 o Município continuou com crescimento na arrecadação e contenção de despesas, que gerou superávit orçamentário de R\$ 806.536,79 e superávit financeiro de R\$ 18.575.326,03. Seguem abaixo detalhamentos dos índices:

#### 2.2.1.1. Liquidez Imediata

A liquidez imediata demonstra a capacidade do município em honrar imediatamente suas dívidas de curtos prazo (passivo circulante) contando apenas com os recursos em caixa e bancos, ou seja, suas disponibilidades. A seguir observa-se o indicador ao longo dos exercícios de 2016 a 2022:





Descrição	2022	2021	2020	2019	2018	2017	2016
Disponível	30.565.457,09	19.279.792,10	14.786.515,33	10.764.795,40	6.647.021,69	6.169.007,57	5.532.218,41
Passivo Circulante	3.304.255,36	2.271.549,30	2.301.441,64	5.235.215,39	8.408.603,82	11.206.240,32	10.803.447,01
Capacidade de pagamento imediato das dívidas de curto prazo	27.261.201,73	17.008.242,80	12.485.073,69	5.529.580,01	1.761.582,13	5.037.232,75	5.271.228,60
<b>Índice de Liquidez Imediata</b>	<b>9,25</b>	<b>8,49</b>	<b>6,42</b>	<b>2,06</b>	<b>0,79</b>	<b>0,55</b>	<b>0,51</b>

Fonte: Balanço Patrimonial

Verifica-se que o índice de liquidez imediata passou de 8,49 para 9,25 em relação ao exercício anterior, demonstra que a Municipalidade possui recursos disponíveis suficiente para arcar com suas despesas a curto prazo.

### 2.2.1.2. Liquidez Corrente

Dentre os componentes patrimoniais é relevante no processo de análise das contas do município a apuração da situação financeira no final do exercício, eis que a existência de passivos circulantes superiores a ativos de mesma natureza revela restrições na capacidade de pagamento do município frente as suas obrigações de curto prazo. Segue abaixo o cálculo da liquidez corrente referente aos exercícios de 2016 a 2022:

Descrição	2022	2021	2020	2019	2018	2017	2016
Ativo Circulante	38.676.773,12	23.138.049,47	18.377.925,25	15.033.795,02	10.341.152,52	12.614.698,97	5.680.379,57
Passivo Circulante	3.304.255,36	2.271.549,30	2.301.441,64	5.235.215,39	8.408.603,82	11.206.240,32	10.803.447,01
Capacidade de Pagamento das dívidas a Curto Prazo	35.372.517,76	20.866.500,17	16.076.483,61	9.798.579,63	1.932.548,70	1.408.458,65	5.123.067,44
<b>Índice de Liquidez Corrente</b>	<b>11,71</b>	<b>10,19</b>	<b>7,99</b>	<b>2,87</b>	<b>1,23</b>	<b>1,13</b>	<b>0,53</b>

Fonte: Balanço Patrimonial

A liquidez corrente positiva do município em 2022 demonstra a capacidade de pagamento do município frente as suas obrigações de curto prazo, onde parte de um indicador de 10,19 em 2021 para 11,71 em 2022, um crescimento bastante relevante em sua capacidade de pagamento em relação ao exercício de 2016.

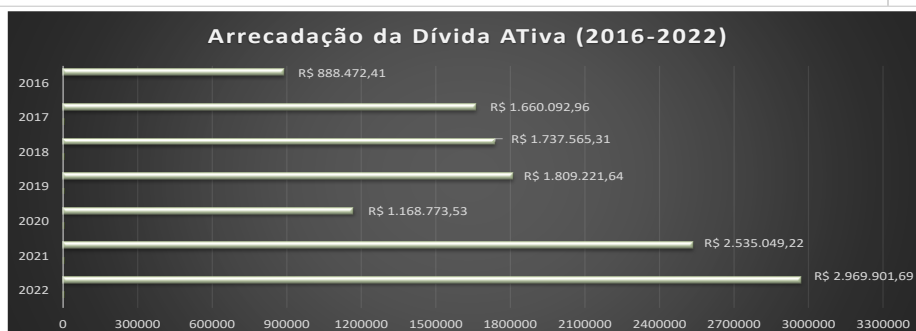
### 2.2.2. Dívida Ativa

As importâncias referentes a tributos, multas e créditos em favor do município, lançados e não recolhidos no exercício constituem a dívida ativa municipal, que alcançou no exercício de 2022 o valor de R\$ 93.891.622,68 (tributária e não tributária). Verifica-se a seguir a evolução entre os exercícios de 2016 a 2022:

Descrição	2022	2021	2020	2019	2018	2017	2016
Valor da Dívida Ativa	93.891.622,68	80.856.825,19	67.423.195,04	56.373.624,76	47.922.312,60	39.063.656,13	35.405.445,78
Recebimentos	R\$ 2.969.901,69	R\$ 2.535.049,22	R\$ 1.168.773,53	R\$ 1.809.221,64	R\$ 1.737.565,31	R\$ 1.660.092,96	R\$ 888.472,41
% Recebimento*	3,67%	3,76%	2,07%	3,78%	4,45%	4,69%	2,51%

Fonte: Balanço Patrimonial do exercício

\* No Exercício de 2015, o saldo final da Dívida Ativa foi de R\$ 29.230.013,55, conforme Relatório de Auditoria do Processo de Contas de Prefeito do exercício 2018.







Foi realizado a provisão de ajustes para perdas de créditos tributários a longo e curto prazo estimada no valor de R\$ -88.608.730,22, conforme Anexo 14 da Lei 4.320/64 – Balanço Patrimonial.

### 2.2.3. Restos a pagar

No que se refere aos restos a pagar, observam-se os seguintes quocientes de inscrição:

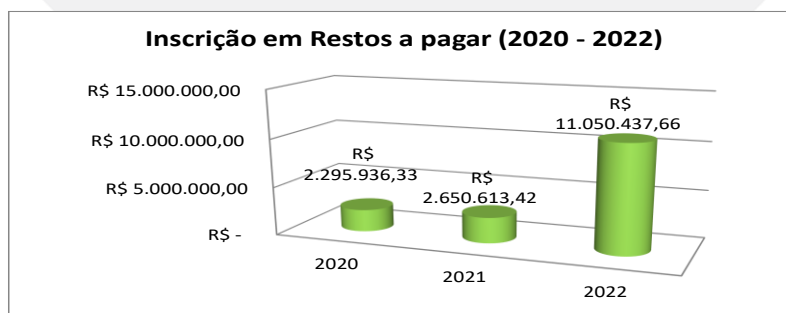
Quociente de inscrição de restos a pagar processados (QIRPP):

QIRPP =	Restos a pagar processados inscritos =	2.364.561,96 =	0,02
	Total da despesa empenhada	152.899.662,31	

Quociente de inscrição de restos a pagar não processados (QIRPNP):

QIRPNP =	Restos a pagar não processados inscritos =	8.685.875,70 =	0,06
	Total da despesa empenhada	152.899.662,31	

A seguir demonstra-se o comportamento da inscrição em restos a pagar processados e não processados entre os exercícios de 2020 a 2022:



### 2.2.4. Dívida Consolidada

A dívida consolidada no exercício de 2022 aumentou em relação ao exercício anterior, passando de R\$ 26.262.766,60, para R\$ 31.865.093,17. As tabelas seguintes demonstram os componentes mais representativos da dívida e suas variações no exercício:

DÍVIDA CONSOLIDADA		
Descrição	Valor (R\$)	% do Total
Operação de Crédito - FINISA	16.444.577,43	51,61%
INSS	15.420.515,74	48,39%
Outras obrigações legais	-	0,00%
<b>TOTAL</b>	<b>31.865.093,17</b>	<b>100,00%</b>

FONTE: Demonstrativo da Dívida Fundada (Anexo 16 da Lei Federal nº 4.320/64)

Variação no Exercício				
Descrição	Saldo Inicial	Inscrição	Baixa	Saldo Final
Operação de Crédito - FINISA	9.797.108,58	16.000.000,00	9.352.531,15	16.444.577,43
INSS	16.465.658,02	-	1.045.142,28	15.420.515,74
Outras obrigações legais	-	-	-	-
<b>TOTAL</b>	<b>26.262.766,60</b>	<b>16.000.000,00</b>	<b>10.397.673,43</b>	<b>31.865.093,17</b>

FONTE: Demonstrativo da Dívida Fundada (Anexo 16 da Lei Federal nº 4.320/64)



### 3. Repasse de Duodécimo à Câmara de Vereadores

O art. 29-A da Constituição Federal, com a redação dada pelas Emendas Constitucionais nº 25/2000 e 58/2009, determina que a despesa total do poder legislativo municipal, incluídos os subsídios dos Vereadores e excluídos os gastos com inativos, não poderá ultrapassar os seguintes percentuais incidentes sobre o somatório da receita tributária e das transferências previstas no § 5º do art. 153 e nos artigos 158 e 159, efetivamente realizados no exercício anterior:

Percentual	Descrição
7%	Para Municípios com população de até 100.000 habitantes
6%	Para Municípios com população entre 100.000 e 300.000 habitantes
5%	Para Municípios com população entre 300.001 e 500.000 habitantes
4,5%	Para Municípios com população entre 500.001 e 3.000.000 de habitantes
4%	Para Municípios com população entre 3.000.001 e 8.000.000 de habitantes
3,5%	Para Municípios com população acima de 8.000.001 habitantes.

Fonte: Redação da EC 58/2009.

O § 2º da EC 25/2000, dispõe que o Prefeito poderá ser responsabilizado criminalmente na ocorrência das seguintes hipóteses:

- I- Efetuar repasse que supere os limites definidos neste artigo,
- II- Não enviar o repasse até o dia 20 de cada mês;
- III- Enviá-lo a menor que a proporção fixada na Lei Orçamentária.

Sendo a população de Toritama na ordem de 47.088 habitantes, aplica-se o índice de 7%, previsto no dispositivo acima, ou seja, aplica-se 7% da receita efetivamente arrecadada no exercício anterior.

Observa-se a seguir o cálculo do limite definido no caput do Art. 29-A da Constituição Federal de 1988:



Descrição	Valor (R\$)
<b>1. RECEITA TRIBUTÁRIA</b>	<b>15.324.011,37</b>
1.1. IPTU	1.981.873,31
1.2. ISS	1.621.021,65
1.3. ITBI	291.978,08
1.4. IRRF (retido pelo Município)	5.009.722,47
1.5. Taxas	4.601.989,67
1.6. Contribuições de Melhoria	-
1.7. COSIP	1.750.065,71
1.8. Multa e Juros de natureza tributária	67.360,48
<b>2. TRANSFERÊNCIAS</b>	<b>60.460.873,47</b>
2.1. Cota IOF - ouro	-
2.2. Cota ITR	558,14
2.3. Cota IPVA	3.452.240,38
2.4. Cota ICMS	14.485.080,71
2.5. Cota IPI	52.418,31
2.6. Cota FPM	42.449.411,12
2.7. Cota ICMS - Desoneração	-
2.8. CIDE	21.164,81
<b>3. OUTRAS RECEITAS CORRENTES</b>	<b>1.049.171,66</b>
3.1. Dívida Ativa Tributária	1.049.171,66
<b>4. RECEITA EFETIVAMENTE ARRECADADA = (1+2+3)</b>	<b>76.834.056,50</b>
5. Percentual estabelecido para o Município de acordo com a população	7%
<b>6. Valor do 1º LIMITE = (4x5)</b>	<b>5.378.383,96</b>

Fonte: Comparativo da receita orçada com a arrecadada no exercício anterior.

Segundo dados do Comparativo da Receita Orçada com a Arrecadada, exercício anterior e o Comparativo da Despesa Autorizada com a Realizada, exercício de 2022 foi apurado o limite para o repasse de duodécimo ao Poder Legislativo chegando-se ao seguinte:

Comparativo da despesa autorizada com a realizada.	
ESPECIFICAÇÃO	Valor (R\$)
Limite Constitucional- Art. 29-A	5.378.383,96
Valor autorizado na Lei Orçamentária Anual (LOA)	5.110.000,00
Valor permitido	<b>5.110.000,00</b>
Valor efetivamente repassado à Câmara	<b>5.110.000,00</b>

Fonte: Comparativo da receita orçada com a arrecadada no exercício anterior.  
Comparativo da despesa autorizada com a realizada.  
Demonstrativo que evidencie os repasses e duodécimos feitos à Câmara Municipal, com os valores e datas dos repasses mês a mês.

A tabela abaixo demonstra os repasses realizados no exercício de 2022:

REPASSE CONCEDIDO A CÂMARA		
EXERCÍCIO DE 2022	VALOR REPASSADO	Data do Repasse
	Duodécimo	
janeiro	339.893,14	18/01/2022
fevereiro	425.833,33	18/02/2022
março	425.833,33	18/03/2022
abril	511.773,52	19/04/2022
maio	425.833,33	19/05/2022
junho	425.833,33	17/06/2022
julho	425.833,33	19/07/2022
agosto	425.833,33	18/08/2022
setembro	425.833,33	20/09/2022
outubro	425.833,33	20/10/2022
novembro	425.833,33	18/11/2022
dezembro	425.833,37	20/12/2022
<b>TOTAL</b>	<b>R\$ 5.110.000,00</b>	



Conforme o levantamento dos repasses realizados pelo Município à Câmara de Vereadores, verifica-se que foram os valores permitidos, sendo desta forma, considerado cumprido o artigo 29-A.

Constatou-se que os repasses foram efetuados até o dia 20 de cada mês, conforme preceitua o inciso II do parágrafo 2º do artigo 29-A, com redação dada pela Emenda Constitucional nº 25/2000.

#### 4. Receita Corrente Líquida

A Receita Corrente Líquida do exercício de 2022, alcançou o total de R\$ 142.986.669,85 e R\$ 141.278.547,85 a Receita Corrente Líquida Ajustada, conforme verifica-se a seguir:

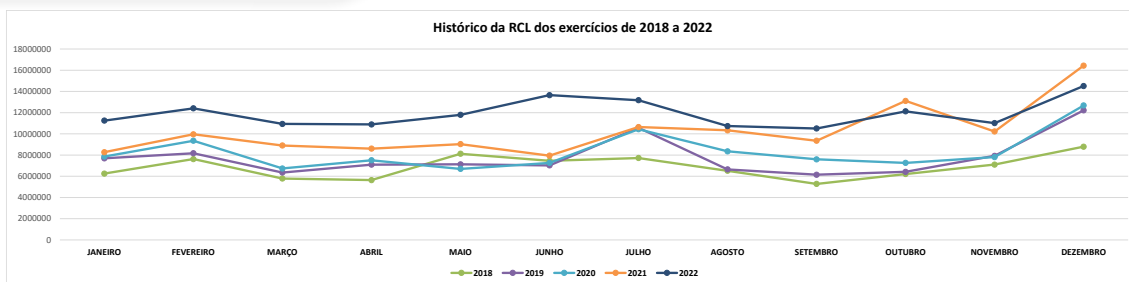
Descrição	Valor (R\$)
<b>1. RECEITAS CORRENTES</b>	<b>156.572.845,96</b>
1.1. Impostos, Taxas e Contribuições de Melhoria	14.906.099,69
1.2. Receitas de Contribuições	1.693.497,29
1.3. Receitas Patrimoniais	3.657.550,87
1.4. Receitas Agropecuária	-
1.5. Receitas Industriais	-
1.6. Receitas de Serviços	-
1.7. Transferências Correntes	136.050.948,31
1.8. Outras Receitas Correntes	264.749,80
<b>2. (-) DEDUÇÕES</b>	<b>- 13.586.176,11</b>
2.1. Contribuição dos segurados para o RPPS	-
2.2. Compensação financeira entre regime previdenciários	-
2.3. Dedução da Receita para formação do FUNDEB	- 13.586.176,11
2.4. Duplicidades	-
<b>3. TOTAL DA RECEITA CORRENTE LÍQUIDA = (1 - 2)</b>	<b>142.986.669,85</b>
<b>4. (-) Transferências obrigatórias da União relativas às emendas indiv</b>	<b>- 1.708.122,00</b>
<b>5. RECEITA CORRENTE LÍQUIDA AJUSTADA</b>	<b>141.278.547,85</b>

Fonte: Anexo 3 do RREO do 6º bimestre/2022.

Observa-se abaixo a Receita Corrente Líquida Mensal por Entidade no exercício de 2022.

ÓRGÃO	EXERCÍCIO DE 2022												TOTAL POR ÓRGÃO EM 2022
	JANEIRO	FEVEREIRO	MARÇO	ABRIL	MAIO	JUNHO	JULHO	AGOSTO	SETEMBRO	OUTUBRO	NOVEMBRO	DEZEMBRO	
PREFEITURA	5.499.687,91	7.567.180,08	5.979.583,70	5.681.235,91	6.492.903,58	5.950.505,02	8.136.054,10	5.859.463,65	5.840.077,80	7.410.884,63	5.899.153,17	8.911.597,83	79.228.327,38
FUNDO DE SAÚDE	432.816,92	678.534,65	1.001.685,41	579.144,31	756.456,39	3.537.357,81	1.013.420,02	678.414,55	739.567,33	723.183,68	635.626,04	1.074.509,42	11.850.716,53
FMAS	2.337,55	12.797,15	47.681,51	64.004,95	251.448,11	31.588,77	116.476,23	15.316,37	29.189,99	42.784,66	45.293,22	64.077,21	722.995,72
CTTU	-	-	-	-	1.760,00	1.760,00	-	-	-	-	-	-	-
SEC EDUCAÇÃO	5.315.381,52	4.147.878,88	3.909.932,14	4.562.836,33	4.290.031,07	4.132.821,79	3.904.107,78	4.185.133,41	3.897.947,19	3.945.544,39	4.432.731,35	4.460.284,37	51.184.630,22
CONIAPE	-	-	-	-	-	-	-	-	-	-	-	-	-
<b>TOTAL GERAL DA RCL</b>	<b>11.250.223,90</b>	<b>12.406.390,76</b>	<b>10.938.882,76</b>	<b>10.887.221,50</b>	<b>11.792.599,15</b>	<b>13.650.513,39</b>	<b>13.170.058,13</b>	<b>10.738.327,98</b>	<b>10.506.782,31</b>	<b>12.122.397,36</b>	<b>11.012.803,78</b>	<b>14.510.468,83</b>	<b>142.986.669,85</b>

EXERCÍCIO	HISTÓRICO DA RECEITA CORRENTE LÍQUIDA DOS EXERCÍCIOS DE 2018 A 2022												TOTAL DARCL POR EXERCÍCIO
	JANEIRO	FEVEREIRO	MARÇO	ABRIL	MAIO	JUNHO	JULHO	AGOSTO	SETEMBRO	OUTUBRO	NOVEMBRO	DEZEMBRO	
2018	6.253.971,15	7.621.961,85	5.783.698,49	5.639.636,69	8.120.443,66	7.454.990,44	7.722.791,78	6.518.221,03	5.280.709,17	6.208.406,17	7.099.335,11	8.786.656,43	82.490.821,97
2019	7.694.268,97	8.166.940,78	6.351.114,57	7.093.784,92	7.125.707,60	7.025.737,22	10.577.081,24	6.650.531,28	6.146.139,59	6.417.443,78	7.926.235,31	12.214.703,92	93.389.689,18
2020	7.855.750,24	9.348.311,93	6.737.574,05	7.507.179,07	6.695.031,15	7.262.532,02	10.435.250,64	8.355.161,91	7.594.627,30	7.259.620,08	7.812.036,43	12.679.344,37	99.542.419,19
2021	8.270.150,22	9.956.873,02	8.903.455,83	8.608.285,23	9.029.396,23	7.948.452,97	10.640.504,26	10.333.399,59	9.350.422,64	13.106.407,56	10.225.337,08	16.435.468,71	122.808.153,34
2022	11.250.223,90	12.406.390,76	10.938.882,76	10.887.221,50	11.792.599,15	13.650.513,39	13.170.058,13	10.738.327,98	10.506.782,31	12.122.397,36	11.012.803,78	14.510.468,83	142.986.669,85



## 5. Despesa total com pessoal

Conforme a Lei de Responsabilidade Fiscal (LC nº 101/2000), art. 20, inciso III, a despesa total com pessoal do Poder Executivo não deve ultrapassar 54% da Receita Corrente Líquida do período de apuração.

A despesa total com pessoal do Poder Executivo, no último quadrimestre do exercício de 2022, alcançou R\$ 74.690.238,37, representando um percentual de 52,87% em relação a Receita Corrente Líquida Ajustada, no 1º e 2º quadrimestres o Município não se enquadrou no limite estabelecido no citado dispositivo legal, devido nesses quadrimestres está incluso a competência de dezembro/2021 onde houve reajuste do piso do professor e abono (rateio) para os mesmos, em cumprimento da legislação. Mas, no 3º quadrimestre houve enquadramento no limite máximo com a despesa com pessoal.

DESPESA COM PESSOAL (DP) X RECEITA CORRENTE LÍQUIDA (RCL)	
RCL Ajustada:	R\$ 141.278.547,85
DP Líquida:	R\$ 74.690.238,37
<b>PERCENTUAL:</b>	<b>52,87%</b>
Fonte: Anexo 01 do RGF do 3º Quadrimestre/2022	

DESPESA COM PESSOAL			
Despesa	RGF - 2022		
	1º Quadrimestre	2º Quadrimestre	3º Quadrimestre
Despesa com Pessoal	70.643.752,22	76.865.241,10	74.690.238,37
Receita Corrente Líquida Ajustada	129.609.033,96	139.800.657,56	141.278.547,85
Percentual da RCL (%)	54,51%	54,98%	52,87%

Importante destacar que em análise desse Órgão de Controle Interno, e em atendimento ao artigo 1º da Emenda Constitucional Nº 120, de 05 de Maio de 2022, que dispõe o novo § 11, do art. 198, da Constituição:

§ 11. Os recursos financeiros repassados pela União aos Estados, ao Distrito Federal e aos Municípios para pagamento do vencimento ou de qualquer outra vantagem dos agentes comunitários de saúde e dos agentes de combate às endemias não serão objeto de inclusão no cálculo para fins do limite de despesa com pessoal." (NR)

Entendemos que a respectiva transferência federal (correspondentes aos agentes comunitários de saúde e dos agentes de combate às endemias) deverá ser excluído tanto da base de cálculo da RCL, quanto da despesa com pessoal. Porém a Secretaria do

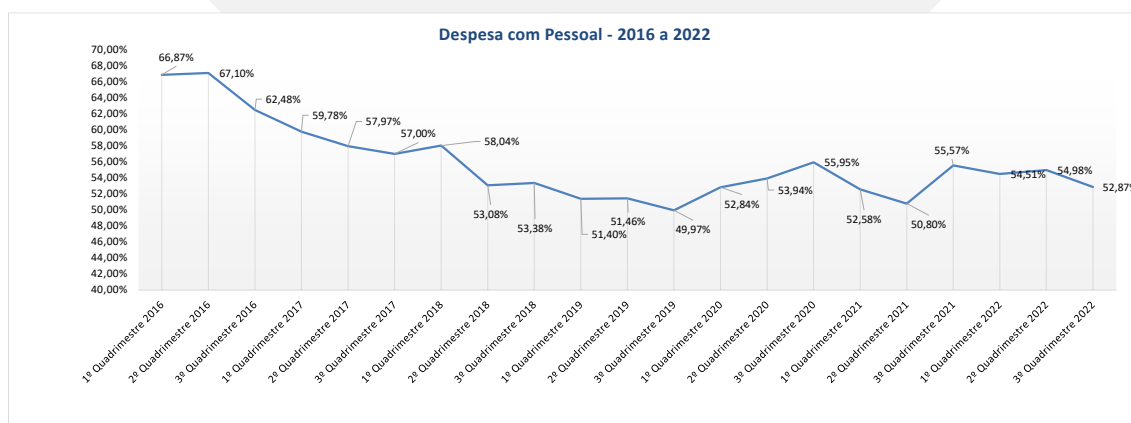


Tesouro Nacional (STN) ainda não disponibilizou códigos próprios, tanto no lado da receita, quanto na parte da despesa, para que se incluam na apuração do limite com a despesa de pessoal.

E conforme nota explicativa do Anexo 1 do RGF do 3º quadrimestre/2022 que apresenta o seguinte resultado:

DESPESA COM PESSOAL (DP) X RECEITA CORRENTE LÍQUIDA (RCL)	
RCL:	R\$ 142.986.669,85
(-) Transferências Obrigatórias da União relativas às Emendas	R\$ 1.708.122,00
(-) Receitas dos ACS e ACE	R\$ 1.930.878,00
RCL Ajustada:	R\$ 139.347.669,85
DP Bruta:	R\$ 74.837.234,92
(-) Despesas não computadas	R\$ 146.996,55
(-) Folha dos ACS e ACE	R\$ 1.930.878,00
DP Líquido:	R\$ 72.759.360,37
<b>PERCENTUAL:</b>	<b>52,21%</b>

A tabela abaixo demonstra a trajetória do comprometimento da despesa com pessoal quadrimestralmente nos exercícios de 2016 a 2022:



## 6. Dívida Consolidada Líquida

O Senado Federal definiu, através do art. 3º, inciso I, da Resolução nº 40/2001, que a DCL dos municípios está limitada a 120% da receita corrente líquida.

O percentual de comprometimento da Receita Corrente Líquida Ajustada para a Dívida Consolidada Líquida está bem abaixo do limite máximo permitido, conforme apuração abaixo:





Descrição	Valor (R\$)
<b>Dívida Consolidada - (DC) - (I)</b>	31.865.093,17
Dívida Mobiliária	-
Dívida Contratual	15.420.515,74
INSS	15.420.515,74
PASEP	-
Demais dívidas contratuais	-
Precatórios	-
Outras Dívidas (FINISA)	16.444.577,43
<b>DEDUÇÕES (II)</b>	27.261.201,73
Disponibilidade de Caixa Bruta	30.565.457,09
(-) Restos a Pagar Processados	2.364.561,96
(-) Depósitos Restituíveis e Valores Vinculados	939.693,40
Demais Haveres Financeiros	-
<b>DÍVIDA CONSOLIDADA LÍQUIDA - DCL = (1+2)</b>	<b>4.603.891,44</b>
<b>RECEITA CORRENTE LÍQUIDA</b>	<b>142.986.669,85</b>
(-) Transferências Obrigatórias da União Relativas às Emendas Individuais (art. 166-A, § 1º, da CF)	1.708.122,00
<b>= RECEITA CORRENTE LÍQUIDA AJUSTADA PARA PARA CÁLCULO DOS LIMITES DE ENDIVIDAMENTO</b>	<b>141.278.547,85</b>
<b>COMPROMETIMENTO DA DCL = (DCL/RCL Ajustada)X100(%)</b>	<b>3,26%</b>
<b>LIMITE DEFINIDO POR RESOLUÇÃO DO SENADO - 120%</b>	<b>169.534.257,42</b>
<b>LIMITE DE ALERTA (inciso III do § 1º do art. 59 da LRF) - 108%</b>	<b>152.580.831,68</b>

Fonte: Anexo 2 do RGF - 3º trimestre/2022

Conforme evidenciado, a dívida consolidada líquida é de R\$ 4.603.891,44, correspondente a 3,26% sobre a receita corrente líquida ajustada, estando enquadrada em relação ao limite estabelecido pela Resolução nº 40/2001 do Senado Federal.

## 7. Operação de Crédito

O Município realizou Operação de Crédito junto à Caixa Econômica Federal, no âmbito do Programa FINISA, no montante de R\$ 16.000.000,00 destinados à execução de investimentos nas áreas de infraestrutura urbana, conforme Lei Municipal nº 1.840, de 16 de dezembro de 2021. Porém, no exercício de 2022 ingressaram nos cofres públicos 50% (R\$ 8.000.000,00) e no exercício de 2023 entrará mais 50% (R\$ 8.000.000,00) do montante financiado.

## 8. Aplicação na manutenção e desenvolvimento do ensino

De acordo com o art. 212 da Constituição Federal os Municípios deverão aplicar na Manutenção e Desenvolvimento do Ensino (MDE) no mínimo 25% da Receita Resultante de Impostos (RRI), incluindo as transferências estaduais e federais. A tabela abaixo demonstra a aplicação das RRI nas despesas com MDE no exercício de 2022:

RECEITAS E DESPESAS DE MANUTENÇÃO E DESENVOLVIMENTO DE ENSINO (MDE)	
DESCRIÇÃO	EXERCÍCIO 2021
Receitas Resultantes de Impostos - RRI (Art. 212 da CF)	82.491.073,57
Valor mínimo a aplicar no MDE (25% da RRI)	20.622.768,39
Despesas Típicas de MDE para fins de Limite	21.222.932,41
<b>% Aplicado da RRI em MDE</b>	<b>25,73%</b>

Fonte: Anexo 08 do 6º bimestre do RREO de 2022





O Município aplicou um montante de R\$ 21.222.932,41, que corresponde a um percentual de 25,73%, cumprindo a exigência de aplicação contida no caput do art. 212 da Constituição Federal (25%).

## 9. Aplicação na Remuneração dos Profissionais da Educação Básica

Conforme dispõe a Lei Federal nº. 14.113, de 25 de dezembro de 2020, preceitua em seu art. 26 que pelo menos 70% (setenta por cento) dos recursos totais do FUNDEB (Fundo de Manutenção e Desenvolvimento do Ensino e Valorização dos Profissionais da Educação Básica), ingressados no Município durante o exercício, serão aplicados na remuneração dos profissionais do magistério da educação básica, em efetivo exercício na rede pública municipal.

Observando o montante de recursos registrados nos demonstrativos da receita do FUNDEB a Prefeitura de Toritama aplicou, em 2022, R\$ 37.062.427,00, equivalentes a 76,19% dos recursos anuais totais na remuneração dos profissionais da educação básica em efetivo exercício na rede pública, cumprindo a exigência contida no art. 26 da Lei Federal nº 14.113/2020.

APLICAÇÃO NA REMUNERAÇÃO DOS PROFISSIONAIS DA EDUCAÇÃO BÁSICA		
DESCRIÇÃO		VALOR
A	VALOR RECEBIDO DO FUNDEB	47.583.166,57
B	APLICAÇÃO FINANCEIRA	1.063.677,51
C	RECEITA TOTAL DO FUNDEB (A + B)	48.646.844,08
D	MÍNIMO A SER APLICADO: (0,70 X C)	34.052.790,86
E	TOTAL DA DESPESA COM O PROFISSIONAL DA EDUCAÇÃO BÁSICA	37.062.427,00
PERCENTUAL APLICADO: ( E / C X 100%)		76,19%

Fonte: Anexo 08 do 6º bimestre do RREO de 2022.

Considerando que o percentual aplicado está acima do limite mínimo exigido na legislação, constatamos que no exercício 2022, houve o cumprimento do percentual estabelecido pelos dispositivos legais.

## 10. Aplicação da Complementação da União ao FUNDEB (VAAT)

O Recurso da Complementação da União ao FUNDEB (VAAT - Valor anual total por aluno) 50% deverão ser destinados ao financiamento da educação infantil e Vinculação mínima de 15% para aplicação em despesas de capital.

APLICAÇÃO DA COMPLEMENTAÇÃO DA UNIÃO AO FUNDEB (VAAT) NA EDUCAÇÃO INFANTIL		
Receita da Complementação da União ao FUNDEB (VAAT):	R\$	7.666.892,38
Despesas na Educação Infantil com recurso do VAAT:	R\$	5.279.809,40
Percentual Aplicado:		68,87%
Percentual Mínimo:		50%

APLICAÇÃO DA COMPLEMENTAÇÃO DA UNIÃO AO FUNDEB (VAAT) EM DESPESAS DE CAPITAL		
Receita da Complementação da União ao FUNDEB (VAAT):	R\$	7.666.892,38
Despesas de Capital com recurso do VAAT:	R\$	2.970.662,17
Percentual Aplicado:		38,75%
Percentual Mínimo:		15%



Conforme demonstrado acima, foram atendidos os percentuais de aplicação do recurso do VAAT.

### 11. Aplicação nas ações e serviços públicos de saúde

A aplicação dos recursos nas ações e serviços públicos de saúde pelos municípios está regulamentada pelo art. 7º da Lei Complementar nº. 141, de 2012, onde o qual estabelece que os municípios deverão aplicar pelo menos 15% (quinze por cento) do produto da arrecadação de impostos a que se referem o art. 156 e os recursos de que tratam os artigos 158 e 159, inciso I, alínea b e § 3º da Constituição Federal.

O Município de Toritama aplicou um montante de R\$ 20.239.951,98 com gastos em ações e serviços públicos de saúde, que correspondente a um percentual de 25,84%, cumprindo o disposto no art. 7º da Lei Complementar Federal nº 141/2012.

APLICAÇÃO CONSTITUCIONAL EM AÇÕES E SERVIÇOS PÚBLICOS DE SAÚDE	
DESCRIÇÃO	EXERCÍCIO 2022
Receitas para Apuração da Aplicação em ações e Serviços Públicos de Saúde	78.342.075,42
Valor mínimo a aplicar com Saúde (15%)	11.751.311,31
Despesas Com Saúde	20.239.951,98
<b>Percentual Aplicado com Saúde</b>	<b>25,84%</b>

Fonte: Anexo 12 do 6º bimestre do RREO de 2022

SUBFUNÇÃO DA SAÚDE	EXERCÍCIO DE 2022 EMPENHADO
301 - Atenção Básica	R\$ 9.999.682,13
302 - Assistência Hospitalar e Ambulatorial	R\$ 17.865.567,81
303 - Suporte profilático e Terapêutico	R\$ 466.544,79
304 - Vigilância Sanitária	R\$ 1.015.423,50
305 - Vigilância epidemiológica	R\$ 91.221,47
Outras subfunções (122)	R\$ 1.782.795,31
<b>TOTAL</b>	<b>R\$ 31.221.235,01</b>

Diante do exposto, a aplicação foi superior ao limite legal de 15%, estando cumprida conforme análises nos relatórios no tocante a aplicação de impostos em ações e serviços públicos de saúde em 2022.

### 12. Transferências Concedidas pela Prefeitura em 2022

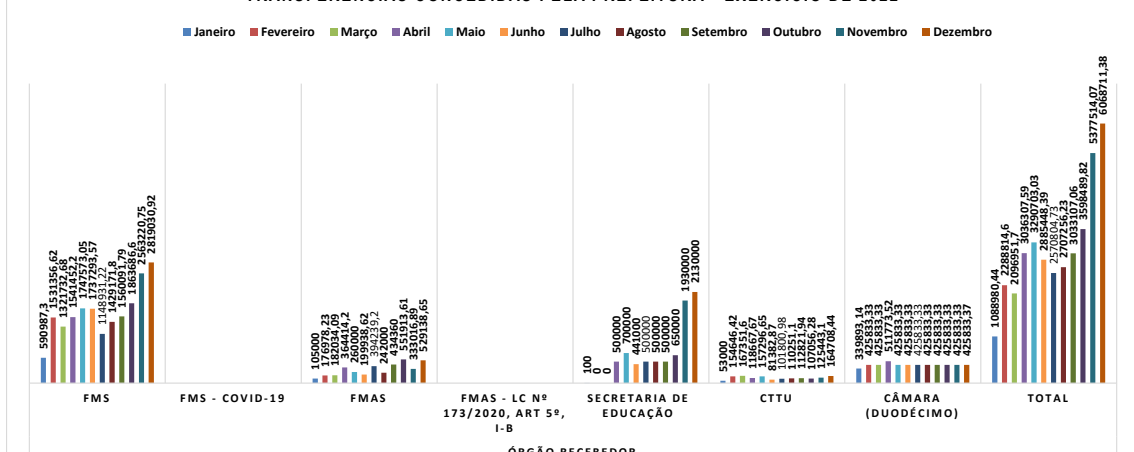
As transferências concedidas pela Prefeitura Municipal no exercício de 2022 totalizou R\$ 38.043.089,04, que representa 26,61% da RCL (R\$ 142.986.669,85), conforme evidenciado na tabela e gráfico abaixo:



TRANSFERÊNCIAS CONCEDIDAS PELA PREFEITURA MUNICIPAL NO EXERCÍCIO DE 2022

COMPETÊNCIA	ÓRGÃO RECEBEDOR					
	FMS	FMAS	Secretaria de Educação	CTTU	CÂMARA (Duodécimo)	TOTAL
Janeiro	R\$ 590.987,30	R\$ 105.000,00	R\$ 100,00	R\$ 53.000,00	R\$ 339.893,14	R\$ 1.088.980,44
Fevereiro	R\$ 1.531.356,62	R\$ 176.978,23	R\$ -	R\$ 154.646,42	R\$ 425.833,33	R\$ 2.288.814,60
Março	R\$ 1.321.732,68	R\$ 182.034,09	R\$ -	R\$ 167.351,60	R\$ 425.833,33	R\$ 2.096.951,70
Abril	R\$ 1.541.452,20	R\$ 364.414,20	R\$ 500.000,00	R\$ 118.667,67	R\$ 511.773,52	R\$ 3.036.307,59
Mai	R\$ 1.747.573,05	R\$ 260.000,00	R\$ 700.000,00	R\$ 157.296,65	R\$ 425.833,33	R\$ 3.290.703,03
Junho	R\$ 1.737.293,57	R\$ 199.938,62	R\$ 441.000,00	R\$ 81.382,87	R\$ 425.833,33	R\$ 2.885.448,39
Julho	R\$ 1.148.931,22	R\$ 394.239,20	R\$ 500.000,00	R\$ 101.800,98	R\$ 425.833,33	R\$ 2.570.804,73
Agosto	R\$ 1.429.171,80	R\$ 242.000,00	R\$ 500.000,00	R\$ 110.251,10	R\$ 425.833,33	R\$ 2.707.256,23
Setembro	R\$ 1.560.091,79	R\$ 434.360,00	R\$ 500.000,00	R\$ 112.821,94	R\$ 425.833,33	R\$ 3.033.107,06
Outubro	R\$ 1.863.686,60	R\$ 551.913,61	R\$ 650.000,00	R\$ 107.056,28	R\$ 425.833,33	R\$ 3.598.489,82
Novembro	R\$ 2.563.220,75	R\$ 333.016,89	R\$ 1.930.000,00	R\$ 125.443,10	R\$ 425.833,33	R\$ 5.377.514,07
Dezembro	R\$ 2.819.030,92	R\$ 529.138,65	R\$ 2.130.000,00	R\$ 164.708,44	R\$ 425.833,37	R\$ 6.068.711,38
<b>TOTAL</b>	<b>R\$ 19.854.528,50</b>	<b>R\$ 3.773.033,49</b>	<b>R\$ 7.851.100,00</b>	<b>R\$ 1.454.427,05</b>	<b>R\$ 5.110.000,00</b>	<b>R\$ 38.043.089,04</b>

TRANSFERÊNCIAS CONCEDIDAS PELA PREFEITURA - EXERCÍCIO DE 2022



13. Disponibilidade Financeira

O saldo em caixa e equivalentes de caixa, disponível em bancos, em 31/12/2021 foi de R\$ 19.279.792,10 e em 31/12/2022 foi de R\$ 30.565.457,09, observa-se uma variação positiva de 58,54%.

MUNICÍPIO DE TORITAMA		Balancete de Verificação Sintético	
Código	Título	Saldo Anterior	Débito
1	ATIVO	19.279.792,10 D	320.425.906,02
1.1	ATIVO CIRCULANTE	19.279.792,10 D	320.425.906,02
1.1.1	CAIXA E EQUIVALENTES DE CAIXA	19.279.792,10 D	320.425.906,02
1.1.1.1	CAIXA E EQUIVALENTES DE CAIXA EM MOEDA NACIONAL	19.279.792,10 D	320.425.906,02
1.1.1.1.1	CAIXA E EQUIVALENTES DE CAIXA EM MOEDA NACIONAL - CONSOLIDA	19.279.792,10 D	320.425.906,02
1.1.1.1.1.19	BANCOS CONTA MOVIMENTO - DEMAIS CONTAS	19.279.792,10 D	320.425.906,02
1.1.1.1.1.19.02	F DEMAIS CONTAS - BANCO DO BRASIL	4.929.975,00 D	210.962.935,68
1.1.1.1.1.19.03	F DEMAIS CONTAS - CAIXA ECONOMICA FEDERAL	14.334.817,38 D	108.244.028,06
1.1.1.1.1.19.06	F DEMAIS CONTAS - BANCO ABN AMRO REAL S/A	14.999,72 D	14.999,72
1.1.1.1.1.19.99	F DEMAIS CONTAS BANCÁRIAS	0,00	1.203.942,56
<b>Total:</b>		<b>19.279.792,10 D</b>	<b>320.425.906,02</b>



## 14. Resultado Financeiro (Superávit / Déficit) do Balanço Patrimonial

A classificação do ativo e do passivo em financeiro e permanente permite a apuração do superávit financeiro no Balanço Patrimonial (BP) de acordo com a Lei nº 4.320/1964, que assim dispõe:

Art. 43 [...] § 2º Entende-se por superávit financeiro a diferença positiva entre o ativo financeiro e o passivo financeiro, conjugando-se, ainda, os saldos dos créditos adicionais transferidos e as operações de crédito a eles vinculadas.

Anexo 14 da Lei Nº 4.320/64 - Balanço Patrimonial					
Valores em R\$ - Período: 01/01/2022 até 31/12/2022					
Despesa realizada: Empenhada					
Ativo			Passivo		
Especificação	Exercício Atual	Exercício Anterior	Especificação	Exercício Atual	Exercício Anterior
ATIVO FINANCEIRO	30.565.457,09	19.279.792,10	PASSIVO FINANCEIRO	11.990.131,06	2.730.106,74
ATIVO PERMANENTE	111.344.141,61	86.292.656,32	PASSIVO PERMANENTE	31.865.093,17	26.262.766,60
<b>SALDO PATRIMONIAL</b>				<b>98.054.374,47</b>	<b>76.579.575,08</b>

O Ativo Financeiro (AF) que compreende os créditos e valores realizáveis independentemente de autorização orçamentária e os valores numerários (com atributo F - "Financeiro"). Totalizou R\$ 30.565.457,09.

O Ativo Permanente (AP) que compreende os bens, créditos e valores, cuja mobilização ou alienação dependa de autorização legislativa (com atributo P - "Permanente"). Totalizou R\$ 111.344.141,61.

O Passivo Financeiro (PF) que compreende as obrigações e outras cujo pagamento independa de autorização orçamentária (com atributo F - "Financeiro"). Totalizou R\$ 11.990.131,06.

O Passivo Permanente (PP) que compreender as dívidas fundadas e outras que dependam de autorização legislativa para amortização ou resgate, (com atributo P - "Permanente"). Totalizou R\$ 31.865.093,17.

O saldo patrimonial [= (AF + AP) - (PF + PP)] do exercício de 2022 foi de R\$ 98.054.374,47.

Tais atributos (P e F) indicam em que fase a execução orçamentária se encontra, possibilitando a identificação do ativo e passivo financeiros, por meio das contas com atributo (F), para fins de apuração do superávit/déficit financeiro.

O Superávit compreende a diferença positiva entre o ativo financeiro e o passivo financeiro, conjugando-se, ainda, os saldos dos créditos adicionais transferidos e as operações de créditos neles vinculadas. Já o Déficit Financeiro corresponde à diferença negativa entre o ativo financeiro e o passivo financeiro. O superávit financeiro do exercício anterior é fonte de recursos para abertura de créditos suplementares e especiais.

### Quadro do Superávit / Déficit Financeiro

Anexo 14 da Lei Nº 4.320/64 - Balanço Patrimonial		
SUPERÁVIT / DÉFICIT FINANCEIRO		
00 - RECURSOS ORDINÁRIOS	908.474,50	7.817.820,14
01 - RECEITAS IMPOSTOS TRANSF DE IMPOSTOS - EDUCAÇÃO	32.963,83	268.577,82
02 - RECEITAS IMPOSTOS TRANSF DE IMPOSTOS - SAÚDE	1.266.488,27	545.597,00
19 - TRANSFERÊNCIAS DO FUNDEB - (APLICAÇÃO EM OUTRAS DESPESAS DA EDUCAÇÃO BÁSICA)	1.926.561,13	3.200.442,95
34 - TRANSFERÊNCIAS DE CONVÊNIOS - UNIÃO/OUTROS (NÃO RELACIONADOS À EDUCAÇÃO/SÁUDE/ASSISTÊNCIA SOCIAL)	1.878.614,94	764.489,73
35 - TRANSF SISTEMA UNICO ASSIST SOCIAL - SUAS/UNIÃO	416.619,89	326.753,86
36 - SALÁRIO-EDUCAÇÃO	2.846.822,08	1.404.807,05
37 - OUTRAS TRANSFERÊNCIAS DO FUNDO NACIONAL DE DESENVOLVIMENTO DA EDUCAÇÃO - FND (NÃO REPASSADAS POR MEIO DE CONVÊNIOS)	10.596,95	80.720,56
38 - TRANSFERÊNCIAS DO SISTEMA ÚNICO DE SAÚDE - SUS/UNIÃO	2.665.648,76	1.736.516,05
43 - Recursos do Programa Nacional de Alimentação Escolar - PNAE	29.351,54	64.330,50
44 - Recursos do Programa Nacional de Apoio ao Transporte Escolar - PNATE	105.558,34	65.477,72
45 - Recursos do Programa Dinheiro Direto na Escola - PDDE	0,00	10,91
52 - COVID-19 - RECURSOS TRANSFERIDOS DA UNIÃO DESTINADOS A AÇÕES DE SAÚDE E ASSISTÊNCIA SOCIAL (LC 173/2020 - Art. 5º, I-B)	39,57	2.008,01
61 - Transferências Voluntárias - Estado/Assistência Social	0,00	12.568,77
62 - Transferências Voluntárias - Estado/Educação	211.061,54	0,00
65 - TRANSF SISTEMA UNICO ASSIST SOCIAL - SUAS/ESTADO	80.688,26	0,00
67 - TRANSFERÊNCIAS DO SISTEMA ÚNICO DE SAÚDE - SUS/ESTADO	279.949,49	0,00
68 - OUTRAS TRANSFERÊNCIAS LEGAIS E CONSTITUCIONAIS - ESTADO	314.455,25	0,00
80 - OUTRAS ESPECIFICAÇÕES	11.041,69	6.560,43
83 - OPERAÇÕES DE CRÉDITO INTERNAS - OUTROS PROGRAMAS	5.590.389,95	29.196,93
89 - ALIENAÇÃO DE BENS DESTINADOS A OUTROS PROGRAMAS	0,05	223.806,93
<b>TOTAL</b>	<b>18.575.326,03</b>	<b>16.549.685,36</b>



O quadro do superavit/deficit financeiro, que compõe o Balanço Patrimonial do Município, apresenta o superavit ou deficit financeiro do exercício, apurado conforme o § 2º do art. 43 da Lei nº 4.320/1964, que será utilizado nesta análise com a finalidade de verificar se houve a evidenciação das disponibilidades por fonte/destinação de recursos. O Município de Toritama apurou no final do exercício de 2022 o valor de R\$ 18.575.326,03, superavitário, resultante do AF (R\$ 30.565.457,09) menos o PF (R\$ 11.990.131,06), conforme evidenciado acima.

### 15. Recolhimento de Contribuições previdenciárias:

Quanto ao recolhimento das contribuições previdenciárias devidas devem obedecer ao disposto no art. 30 da Lei Federal nº 8.212/91. A Controladoria elaborou demonstrativos de recolhimento das contribuições previdenciárias ao RGPS, discriminando os montantes das contribuições devidas, contabilizadas e recolhidas em favor do regime geral de previdência social.

Conforme demonstrativos abaixo, verifica-se que foi recolhido o valor integral tanto das contribuições dos servidores quanto patronais:

#### Demonstrativos Previdenciárias Individualizadas RGPS

##### a) Prefeitura Municipal:

PREFEITURA MUNICIPAL DE TORITAMA							
DEMONSTRATIVO DE RECOLHIMENTO DAS CONTRIBUIÇÕES PREVIDENCIÁRIAS AO REGIME GERAL DE PREVIDÊNCIA SOCIAL (RGPS)							
EXERCÍCIO 2022							
CONTRIBUIÇÃO DOS SEGURADOS (RGPS)							
COMPETÊNCIA	BASE DE CÁLCULO VALOR (R\$)	RETIDA	CONTABILIZADA	RECOLHIDA		DATA DO VENCIMENTO	DATA DO REPASSE
				PRINCIPAL	ENCARGOS		
Janeiro	815.326,19	69.764,15	69.764,15	69.764,15		18/02/2022	18/02/2022
Fevereiro	827.757,34	71.034,11	71.034,11	71.034,11		18/03/2022	18/03/2022
Março	821.779,86	71.033,14	71.033,14	71.033,14		20/04/2022	18/04/2022
Abril	807.998,94	69.790,87	69.790,87	69.790,87		20/05/2022	17/05/2022
Mai	884.389,69	75.437,27	75.437,27	75.437,27		20/06/2022	17/06/2022
Junho	843.947,45	72.453,21	72.453,21	72.453,21		20/07/2022	20/07/2022
Julho	845.868,69	72.532,16	72.532,16	72.532,16		19/08/2022	19/08/2022
Agosto	857.862,69	73.523,51	73.523,51	73.523,51		20/09/2022	20/09/2022
Setembro	863.300,33	74.048,66	74.048,66	74.048,66		20/10/2022	19/10/2022
Outubro	858.327,68	73.633,52	73.633,52	73.633,52		18/11/2022	17/11/2022
Novembro	866.887,19	74.342,18	74.342,18	74.342,18		20/12/2022	19/12/2022
Dezembro	864.585,08	74.205,40	74.205,40	74.205,40		20/01/2023	19/01/2023
13º Salário	713.914,42	61.692,62	61.692,62	61.692,62		20/12/2022	19/12/2022
<b>TOTAL</b>	<b>10.871.945,55</b>	<b>933.490,80</b>	<b>933.490,80</b>	<b>933.490,80</b>	-	-	-

PREFEITURA MUNICIPAL DE TORITAMA								
DEMONSTRATIVO DE RECOLHIMENTO DAS CONTRIBUIÇÕES PREVIDENCIÁRIAS AO REGIME GERAL DE PREVIDÊNCIA SOCIAL (RGPS)								
EXERCÍCIO 2022								
CONTRIBUIÇÃO DO ÓRGÃO/ENTIDADE (RGPS)								
COMPETÊNCIA	BASE DE CÁLCULO VALOR (R\$)	DEVIDA	CONTABILIZADA	BENEFÍCIOS PAGOS DIRETAMENTE	RECOLHIDA		DATA DO VENCIMENTO	DATA DO REPASSE
					PRINCIPAL	ENCARGOS		
Janeiro	841.017,91	188.155,25	188.155,25	4.617,21	183.538,04		18/02/2022	18/02/2022
Fevereiro	855.000,53	191.283,81	191.283,81	6.294,30	184.989,51		18/03/2022	18/03/2022
Março	849.672,34	190.091,74	190.091,74	5.786,07	184.305,67		20/04/2022	18/04/2022
Abril	836.638,82	187.174,48	187.174,48	5.772,78	181.401,70		20/05/2022	17/05/2022
Mai	913.494,17	204.368,71	204.368,61	6.588,14	197.780,57		20/06/2022	20/06/2022
Junho	872.486,33	195.194,35	195.194,45	7.437,09	187.757,26		20/07/2022	20/07/2022
Julho	874.367,17	195.615,13	195.615,13	7.454,04	188.161,09		19/08/2022	19/08/2022
Agosto	885.755,17	198.162,87	198.162,87	8.762,04	189.400,83		20/09/2022	20/09/2022
Setembro	890.586,81	199.243,83	199.243,83	8.722,51	190.521,32		20/10/2022	20/10/2022
Outubro	886.220,16	198.266,87	198.305,39	8.666,04	189.639,35		18/11/2022	17/11/2022
Novembro	892.456,35	199.662,09	199.662,07	10.495,07	189.167,00		20/12/2022	19/12/2022
Dezembro	890.417,16	199.205,88	199.205,90	10.515,73	188.690,17		20/01/2023	19/01/2023
13º Salário	742.255,34	166.058,82	166.058,85	763,56	165.295,26		20/12/2022	19/12/2022
<b>TOTAL</b>	<b>11.230.368,26</b>	<b>2.512.483,83</b>	<b>2.512.522,38</b>	<b>91.874,58</b>	<b>2.420.647,77</b>	-	-	-

NOTA: A coluna contabilizada é o valor bruto da contribuição do órgão ao INSS. A coluna Benefícios pagos diretamente é a retenção dos benefícios no ato do recolhimento ao INSS; A coluna Recolhida trata-se do valor líquido repassado ao INSS (deduzindo os benefícios pagos diretamente). Portanto, a soma das colunas benefícios pagos diretamente e recolhida resulta ao valor da coluna contabilizada.





**b) Fundo Municipal de Saúde:**

FUNDO MUNICIPAL DE SAÚDE DE TORITAMA							
DEMONSTRATIVO DE RECOLHIMENTO DAS CONTRIBUIÇÕES PREVIDENCIÁRIAS AO REGIME GERAL DE PREVIDÊNCIA SOCIAL (RGPS)							
EXERCÍCIO 2022							
CONTRIBUIÇÃO DOS SEGURADOS (RGPS)							
Em R\$							
COMPETÊNCIA	BASE DE CÁLCULO	RETIDA	CONTABILIZADA	RECOLHIDA		DATA DO VENCIMENTO	DATA DO REPASSE
	VALOR (R\$)			PRINCIPAL	ENCARGOS		
Janeiro	917.873,06	80.196,62	80.196,62	80.196,62		18/02/2022	11/02/2022
Fevereiro	997.225,99	87.308,50	87.308,50	87.308,50		18/03/2022	16/03/2022
Março	1.024.071,67	89.342,06	89.342,06	89.342,06		20/04/2022	11 e 20/04/2022
Abril	1.032.008,68	89.891,34	89.891,34	89.891,34		20/05/2022	16/05/2022
Mai	1.022.070,70	89.026,82	89.026,82	89.026,82		20/06/2022	17/06/2022
Junho	1.043.707,33	90.114,48	90.114,48	90.114,48		20/07/2022	20/07/2022
Julho	1.055.641,49	92.314,05	92.314,05	92.314,05		19/08/2022	17/08/2022
Agosto	1.316.865,05	125.375,22	125.375,22	125.375,22		20/09/2022	19/09/2022
Setembro	1.168.240,33	105.923,59	105.923,59	105.923,59		20/10/2022	19/10/2022
Outubro	1.178.152,98	104.693,57	104.693,57	104.693,57		18/11/2022	17/11/2022
Novembro	1.168.564,99	105.113,16	105.113,16	105.113,16		20/12/2022	19/12/2022
Dezembro	1.162.760,63	104.703,25	104.703,25	104.703,25		20/01/2023	18/01/2023
13º Salário	1.039.148,90	93.984,32	93.984,32	93.984,32		20/12/2022	19/12/2022
<b>TOTAL</b>	<b>14.126.331,80</b>	<b>1.257.986,98</b>	<b>1.257.986,98</b>	<b>1.257.986,98</b>		-	-

FUNDO MUNICIPAL DE SAÚDE DE TORITAMA								
DEMONSTRATIVO DE RECOLHIMENTO DAS CONTRIBUIÇÕES PREVIDENCIÁRIAS AO REGIME GERAL DE PREVIDÊNCIA SOCIAL (RGPS)								
EXERCÍCIO 2022								
CONTRIBUIÇÃO DO ORGÃO/ENTIDADE (RGPS)								
Em R\$								
COMPETÊNCIA	BASE DE CÁLCULO	DEVIDA	CONTABILIZADA	BENEFÍCIOS PAGOS DIRETAMENTE	RECOLHIDA		DATA DO VENCIMENTO	DATA DO REPASSE
	VALOR (R\$)				PRINCIPAL	ENCARGOS		
Janeiro	1.085.383,42	252.442,79	252.442,79	1.226,90	251.215,89		18/02/2022	11/02/2022
Fevereiro	1.129.814,49	262.776,73	262.776,73	4.379,04	258.397,69		18/03/2022	16/03/2022
Março	1.187.030,73	276.084,32	276.084,32	4.433,49	271.650,83		20/04/2022	11/04/2022
Abril	1.191.066,10	277.022,89	277.022,89	6.566,79	270.456,10		20/05/2022	16/05/2022
Mai	1.197.497,76	278.518,77	278.518,77	7.967,67	270.551,10		20/06/2022	17/06/2022
Junho	1.196.700,54	278.333,36	278.333,36	8.244,02	270.089,34		20/07/2022	20/07/2022
Julho	1.231.451,00	286.415,75	286.415,75	9.633,24	276.782,51		19/08/2022	17/08/2022
Agosto	1.486.967,96	345.844,91	345.844,90	9.520,46	336.324,44		20/09/2022	19/09/2022
Setembro	1.387.238,33	322.649,39	322.649,39	9.049,14	313.600,25		20/10/2022	19/10/2022
Outubro	1.355.080,86	315.170,08	315.170,08	5.297,15	309.885,30		18/11/2022	17/11/2022
Novembro	1.328.118,21	308.899,00	308.899,00	5.595,93	303.303,07		20/12/2022	19/12/2022
Dezembro	1.339.732,39	311.600,28	311.600,31	4.771,77	306.828,54		20/01/2023	18/01/2023
13º Salário	1.165.994,40	271.191,62	271.191,62	3.529,50	267.662,12		20/12/2022	19/12/2022
<b>TOTAL</b>	<b>16.282.076,19</b>	<b>3.786.949,89</b>	<b>3.786.949,91</b>	<b>80.215,10</b>	<b>3.706.747,18</b>		-	-

NOTA: A coluna contabilizada é o valor bruto da contribuição do órgão ao INSS; A coluna Benefícios pagos diretamente é a retenção dos benefícios no ato do recolhimento ao INSS; A coluna Recolhida trata-se do valor líquido repassado ao INSS (deduzindo os benefícios pagos diretamente). Portanto, a soma das colunas benefícios pagos diretamente e recolhida resulta ao valor da coluna contabilizada.

**c) Fundo Municipal de Assistência Social:**

FUNDO MUNICIPAL DE ASSISTÊNCIA SOCIAL DE TORITAMA							
DEMONSTRATIVO DE RECOLHIMENTO DAS CONTRIBUIÇÕES PREVIDENCIÁRIAS AO REGIME GERAL DE PREVIDÊNCIA SOCIAL (RGPS)							
EXERCÍCIO 2022							
CONTRIBUIÇÃO DOS SEGURADOS (RGPS)							
Em R\$							
COMPETÊNCIA	BASE DE CÁLCULO	RETIDA	CONTABILIZADA	RECOLHIDA		DATA DO VENCIMENTO	DATA DO REPASSE
	VALOR (R\$)			PRINCIPAL	ENCARGOS		
Janeiro	82.003,21	7.014,66	7.014,66	7.014,66		18/02/2022	27/01/2022
Fevereiro	119.760,82	9.889,42	9.889,42	9.889,42		18/03/2022	23/02/2022
Março	124.698,22	10.305,90	10.305,90	10.305,90		20/04/2022	24/03/2022
Abril	125.065,42	10.311,20	10.311,20	10.311,20		20/05/2022	20/04/2022
Mai	125.924,62	10.382,34	10.382,34	10.382,34		20/06/2022	26/05/2022
Junho	123.236,49	10.164,86	10.164,86	10.164,86		20/07/2022	21/06/2022
Julho	124.453,15	10.257,17	10.257,17	10.257,17		19/08/2022	20/07/2022
Agosto	124.416,42	10.246,22	10.246,22	10.246,22		20/09/2022	25/08/2022
Setembro	119.300,82	9.862,54	9.862,54	9.862,54		20/10/2022	22/09/2022
Outubro	121.285,02	10.346,58	10.346,58	10.346,58		18/11/2022	24/10/2022
Novembro	149.635,42	12.990,86	12.990,86	12.990,86		20/12/2022	19/12/2022
Dezembro	140.501,82	11.880,48	11.880,48	11.880,48		20/01/2023	20/01/2023
13º Salário	102.586,82	8.489,76	8.489,76	8.489,76		20/12/2022	20/12/2022
<b>TOTAL</b>	<b>1.582.868,25</b>	<b>132.141,99</b>	<b>132.141,99</b>	<b>132.141,99</b>		-	-



FUNDO MUNICIPAL DE ASSISTÊNCIA SOCIAL DE TORITAMA								
DEMONSTRATIVO DE RECOLHIMENTO DAS CONTRIBUIÇÕES PREVIDENCIÁRIAS AO REGIME GERAL DE PREVIDÊNCIA SOCIAL (RGPS)								
EXERCÍCIO 2022								
CONTRIBUIÇÃO DO ÓRGÃO/ENTIDADE (RGPS)								
COMPETÊNCIA	BASE DE CÁLCULO	DEVIDA	CONTABILIZADA	BENEFÍCIOS PAGOS DIRETAMENTE	RECOLHIDA		DATA DO VENCIMENTO	DATA DO REPASSE
	VALOR (R\$)				PRINCIPAL	ENCARGOS		
Janeiro	82.915,99	18.241,49	18.241,49	148,71	18.092,78		18/02/2022	18/02/2022
Fevereiro	120.673,60	26.548,19	26.548,19	903,52	25.644,67		18/03/2022	18/03/2022
Março	125.611,00	27.634,41	27.634,41	959,99	26.674,42		20/04/2022	20/04/2022
Abril	125.978,20	27.715,20	27.715,20	1.016,46	26.698,74		20/05/2022	20/05/2022
Maió	126.837,40	27.904,22	27.904,22	1.072,93	26.831,29	15,12	20/06/2022	20 e 23/06/2022
Junho	124.149,27	27.312,83	27.312,83	1.072,93	26.239,90		20/07/2022	20/07/2022
Julho	125.365,93	27.580,49	27.580,49	1.072,93	26.507,56	247,13	19/08/2022	19/08 e 13/09/2022
Agosto	125.329,20	27.572,40	27.572,40	959,99	26.612,41		20/09/2022	19/09/2022
Setembro	120.213,60	26.446,99	26.446,99	959,99	25.487,00		20/10/2022	20/10/2022
Outubro	122.197,80	26.643,51	26.643,51	959,99	25.683,52		18/11/2022	16/11/2022
Novembro	150.548,20	32.584,60	32.584,60	959,99	31.624,61		20/12/2022	19/12/2022
Dezembro	141.414,60	30.823,21	30.823,21	959,99	29.863,22		20/01/2023	20/01/2023
13º Salário	103.499,60	22.769,91	22.769,91	-	22.769,91		20/12/2022	20/12/2022
<b>TOTAL</b>	<b>1.594.734,39</b>	<b>349.777,45</b>	<b>349.777,45</b>	<b>11.047,42</b>	<b>338.730,03</b>	<b>262,25</b>	-	-

Em R\$

NOTA: A coluna contabilizada é o valor bruto da contribuição do órgão ao INSS; A coluna Benefícios pagos diretamente é a retenção dos benefícios no ato do recolhimento ao INSS; A coluna Recolhida trata-se do valor líquido repassado ao INSS (deduzindo os benefícios pagos diretamente). Portanto, a soma das colunas benefícios pagos diretamente e recolhida resulta ao valor da coluna contabilizada.

**d) Secretaria de Educação:**

SECRETARIA MUNICIPAL DE EDUCAÇÃO DE TORITAMA							
DEMONSTRATIVO DE RECOLHIMENTO DAS CONTRIBUIÇÕES PREVIDENCIÁRIAS AO REGIME GERAL DE PREVIDÊNCIA SOCIAL (RGPS)							
EXERCÍCIO 2022							
CONTRIBUIÇÃO DOS SEGURADOS (RGPS)							
COMPETÊNCIA	BASE DE CÁLCULO	RETIDA	CONTABILIZADA	RECOLHIDA		DATA DO VENCIMENTO	DATA DO REPASSE
	VALOR (R\$)			PRINCIPAL	ENCARGOS		
Janeiro	1.650.841,02	167.787,82	167.787,82	167.787,82		18/02/2022	18/02/2022
Fevereiro	1.818.167,72	180.362,50	180.362,50	180.362,50		18/03/2022	18/03/2022
Março	1.915.564,03	188.490,90	188.490,90	188.490,90		20/04/2022	18/04/2022
Abril	1.918.877,58	188.769,38	188.769,38	188.769,38		20/05/2022	17/05/2022
Maió	2.237.251,43	230.234,77	230.234,77	230.234,77		20/06/2022	17/06/2022
Junho	2.643.612,94	286.735,43	286.735,43	286.735,43		20/07/2022	20/07/2022
Julho	2.243.621,73	231.899,54	231.899,54	231.899,54		19/08/2022	19/08/2022
Agosto	2.282.661,46	236.695,23	236.695,23	236.695,23		20/09/2022	20/09/2022
Setembro	2.289.375,54	237.177,70	237.177,70	237.177,70		20/10/2022	19 e 20/10/2022
Outubro	2.282.187,66	236.652,61	236.652,61	236.652,61		18/11/2022	17/11/2022
Novembro	2.283.655,94	237.123,71	237.123,71	237.123,71		20/12/2022	19/12/2022
Dezembro	2.272.458,74	235.912,22	235.912,22	235.912,22		20/01/2023	19/01/2023
13º Salário	2.219.990,49	230.585,96	230.585,96	230.585,96		20/12/2022	19/12/2022
<b>TOTAL</b>	<b>28.058.266,28</b>	<b>2.888.427,77</b>	<b>2.888.427,77</b>	<b>2.888.427,77</b>	-	-	-

Em R\$

SECRETARIA MUNICIPAL DE EDUCAÇÃO DE TORITAMA								
DEMONSTRATIVO DE RECOLHIMENTO DAS CONTRIBUIÇÕES PREVIDENCIÁRIAS AO REGIME GERAL DE PREVIDÊNCIA SOCIAL (RGPS)								
EXERCÍCIO 2022								
CONTRIBUIÇÃO DO ÓRGÃO/ENTIDADE (RGPS)								
COMPETÊNCIA	BASE DE CÁLCULO	DEVIDA	CONTABILIZADA	BENEFÍCIOS PAGOS DIRETAMENTE	RECOLHIDA		DATA DO VENCIMENTO	DATA DO REPASSE
	VALOR (R\$)				PRINCIPAL	ENCARGOS		
Janeiro	1.682.778,76	376.473,54	376.473,54	22.045,81	354.427,73		18/02/2022	18/02/2022
Fevereiro	1.849.680,63	413.812,81	413.812,81	25.458,94	388.353,87		18/03/2022	18/03/2022
Março	1.949.366,87	436.114,86	436.114,86	18.102,72	418.012,14		20/04/2022	18/04/2022
Abril	1.973.115,39	441.429,27	441.429,27	10.554,21	430.875,06		20/05/2022	17/05/2022
Maió	2.386.099,87	533.822,99	533.822,99	15.196,79	518.626,20		20/06/2022	17/06/2022
Junho	3.683.839,38	824.155,86	824.155,86	29.006,71	795.149,15		20/07/2022	20/07/2022
Julho	2.381.098,06	532.703,97	532.703,97	13.524,35	519.179,62		19/08/2022	19/08/2022
Agosto	2.428.857,13	543.388,73	543.388,73	19.042,16	524.346,57		20/09/2022	20/09/2022
Setembro	2.437.511,35	545.324,87	545.324,87	17.682,46	527.642,41		20/10/2022	19 e 20/10/2022
Outubro	2.421.902,74	508.599,54	508.599,54	24.020,54	484.579,00		18/11/2022	17/11/2022
Novembro	2.415.957,35	507.351,01	507.351,01	29.806,50	477.544,51		20/12/2022	19/12/2022
Dezembro	2.402.603,38	504.546,68	504.546,68	24.868,79	479.677,89		20/01/2023	19/01/2023
13º Salário	2.356.174,46	494.796,53	494.796,53	16.864,29	477.932,33		20/12/2022	19/12/2022
<b>TOTAL</b>	<b>30.368.985,37</b>	<b>6.662.520,66</b>	<b>6.662.520,75</b>	<b>266.174,27</b>	<b>6.396.346,48</b>	-	-	-

Em R\$

NOTA: A coluna contabilizada é o valor bruto da contribuição do órgão ao INSS; A coluna Benefícios pagos diretamente é a retenção dos benefícios no ato do recolhimento ao INSS; A coluna Recolhida trata-se do valor líquido repassado ao INSS (deduzindo os benefícios pagos diretamente). Portanto, a soma das colunas benefícios pagos diretamente e recolhida resulta ao valor da coluna contabilizada.





e) CTTU:

CTTU DE TORITAMA							
DEMONSTRATIVO DE RECOLHIMENTO DAS CONTRIBUIÇÕES PREVIDENCIÁRIAS AO REGIME GERAL DE PREVIDÊNCIA SOCIAL (RGPS)							
EXERCÍCIO 2022							
CONTRIBUIÇÃO DOS SEGURADOS (RGPS)							
Em R\$							
COMPETÊNCIA	BASE DE CÁLCULO VALOR (R\$)	RETIDA	CONTABILIZADA	RECOLHIDA		DATA DO VENCIMENTO	DATA DO REPASSE
				PRINCIPAL	ENCARGOS		
Janeiro	61.787,22	5.383,09	5.383,09	5.383,09		18/02/2022	21/02/2022
Fevereiro	61.447,22	5.352,49	5.352,49	5.352,49		18/03/2022	21/03/2022
Março	63.788,42	5.545,01	5.545,01	5.545,01		20/04/2022	20/04/2022
Abril	62.704,02	5.447,42	5.447,42	5.447,42		20/05/2022	20/05/2022
Mai	62.084,02	5.399,30	5.399,30	5.399,30		20/06/2022	20/06/2022
Junho	60.784,02	5.292,80	5.292,80	5.292,80		20/07/2022	19/07/2022
Julho	59.259,02	5.160,60	5.160,60	5.160,60		19/08/2022	19/08/2022
Agosto	61.588,19	5.348,90	5.348,90	5.348,90		20/09/2022	20/09/2022
Setembro	59.317,35	5.164,97	5.164,97	5.164,97		20/10/2022	20/10/2022
Outubro	58.684,02	5.121,98	5.121,98	5.121,98		18/11/2022	17/11/2022
Novembro	58.984,02	5.148,98	5.148,98	5.148,98		20/12/2022	16/12/2022
Dezembro	58.684,02	5.121,98	5.121,98	5.121,98		20/01/2023	20/01/2023
13º Salário	51.379,86	4.472,78	4.472,78	4.472,78		20/12/2022	19/12/2022
<b>TOTAL</b>	<b>780.491,40</b>	<b>67.960,30</b>	<b>67.960,30</b>	<b>67.960,30</b>	<b>-</b>	<b>-</b>	<b>-</b>

CTTU DE TORITAMA								
DEMONSTRATIVO DE RECOLHIMENTO DAS CONTRIBUIÇÕES PREVIDENCIÁRIAS AO REGIME GERAL DE PREVIDÊNCIA SOCIAL (RGPS)								
EXERCÍCIO 2022								
CONTRIBUIÇÃO DO ORGÃO/ENTIDADE (RGPS)								
Em R\$								
COMPETÊNCIA	BASE DE CÁLCULO VALOR (R\$)	DEVIDA	CONTABILIZADA	BENEFÍCIOS PAGOS DIRETAMENTE	RECOLHIDA		DATA DO VENCIMENTO	DATA DO REPASSE
					PRINCIPAL	ENCARGOS		
Janeiro	62.700,00	13.167,00	13.167,00	-	13.167,00		18/02/2022	21/02/2022
Fevereiro	62.360,00	13.095,60	13.095,60	-	13.095,60		18/03/2022	21/03/2022
Março	63.581,20	13.352,05	13.352,05	-	13.352,05		20/04/2022	20/04/2022
Abril	63.616,80	13.359,52	13.359,52	-	13.359,52		20/05/2022	20/05/2022
Mai	62.996,80	13.229,32	13.229,32	-	13.229,32		20/06/2022	20/06/2022
Junho	61.696,80	12.956,32	12.956,32	-	12.956,32		20/07/2022	19/07/2022
Julho	60.171,80	12.636,07	12.636,07	-	12.636,07		19/08/2022	19/08/2022
Agosto	62.500,97	13.125,17	13.125,17	-	13.125,17		20/09/2022	20/09/2022
Setembro	60.230,13	12.648,31	12.648,31	-	12.648,31		20/10/2022	20/10/2022
Outubro	59.596,80	12.515,32	12.515,32	-	12.515,32		18/11/2022	17/11/2022
Novembro	59.896,80	12.578,32	12.578,32	-	12.578,32		20/12/2022	16/12/2022
Dezembro	59.596,80	12.515,32	12.515,32	-	12.515,32		20/01/2023	20/01/2023
13º Salário	52.292,64	10.981,43	10.981,43	-	10.981,43		20/12/2022	19/12/2022
<b>TOTAL</b>	<b>791.237,54</b>	<b>166.159,75</b>	<b>166.159,75</b>	<b>-</b>	<b>166.159,75</b>	<b>-</b>	<b>-</b>	<b>-</b>

NOTA: A coluna contabilizada é o valor bruto da contribuição do órgão ao INSS; A coluna Benefícios pagos diretamente é a retenção dos benefícios no ato do recolhimento ao INSS; A coluna Recolhida trata-se do valor líquido repassado ao INSS (deduzindo os benefícios pagos diretamente). Portanto, a soma das colunas benefícios pagos diretamente e recolhida resulta ao valor da coluna contabilizada.

16. Dados relevantes:

15.1 – Área da Saúde

Observa-se que o custo médio/ano do total da despesa com ações e serviços públicos de saúde por habitante foi de R\$ 584,68 no exercício de 2021 e de R\$ 663,04 no exercício de 2022, acréscimo de R\$ 78,36 por habitante, que representa 13,40% conforme tabela abaixo:

CUSTO MÉDIO/ANO DA DESPESA (corrente/capital) COM AÇÕES E SERVIÇOS PÚBLICOS DE SAÚDE POR HABITANTE - Exercício de 2021	
a) Total da despesa empenhada em saúde	R\$ 27.531.222,92
b) Número de habitantes, conforme IBGE	47.088
<b>c) Custo médio/ano da despesa geral com saúde por habitante (A / B)</b>	<b>R\$ 584,68</b>



**CUSTO MÉDIO/ANO DA DESPESA (corrente/capital) COM AÇÕES E SERVIÇOS PÚBLICOS DE SAÚDE POR HABITANTE - Exercício de 2022**

a) Total da despesa empenhada em saúde	R\$	31.221.235,01
b) Número de habitantes, conforme IBGE		47.088
<b>c) Custo médio/ano da despesa geral com saúde por habitante (A / B)</b>	<b>R\$</b>	<b>663,04</b>

**15.2 - Área da Educação**

Já o custo médio/ano do total da despesa com educação por ano da rede municipal de ensino foi de R\$ 6.937,59 no exercício de 2021 e de R\$ 7.702,24 no exercício de 2022, acréscimo de R\$ 764,66 por aluno, que representa 11,02% conforme tabela abaixo:

**CUSTO MÉDIO/ANO DA DESPESA (corrente/capital) COM EDUCAÇÃO POR ALUNO DA REDE MUNICIPAL DE ENSINO - Exercício de 2021**

a) Total da despesa empenhada em Educação (subfunção Ensino Fundamental, Ensino Infantil, Educação de Jovens e Adultos e Educação Especial)	R\$	50.443.186,68
b) Total de alunos matriculados na rede municipal de ensino (censo escolar 2021)		7.271
<b>c) Custo médio/ano da despesa geral com educação por aluno na rede municipal de ensino (A / B)</b>	<b>R\$</b>	<b>6.937,59</b>

**CUSTO MÉDIO/ANO DA DESPESA (corrente/capital) COM EDUCAÇÃO POR ALUNO DA REDE MUNICIPAL DE ENSINO - Exercício de 2022**

a) Total da despesa empenhada em Educação (subfunção Ensino Fundamental, Ensino Infantil, Educação de Jovens e Adultos e Educação Especial)	R\$	58.983.762,23
b) Total de alunos matriculados na rede municipal de ensino (censo escolar 2022)		7.658
<b>c) Custo médio/ano da despesa geral com educação por aluno na rede municipal de ensino (A / B)</b>	<b>R\$</b>	<b>7.702,24</b>

**17. Recomendações realizadas pelo Controle Interno realizado no exercício 2022**

O Controle Interno pautou sua atuação conforme preconiza os dispositivos legais e em especial a Resolução TC Nº. 01/2009, procurando orientar a gestão e todos os atores envolvidos com a Administração. Importante frisar as seguintes recomendações:

**RECOMENDAÇÕES, ORIENTAÇÕES E ATUAÇÕES DO CONTORLE INTERNO REALIZADAS NO EXERCÍCIO DE 2022 NA PREFEITURA E FUNDOS ESPECIAIS**

RECOMENDAÇÃO	DATA	OBJETO
Memorando 085/2022	13/01/2022	Solicita cópias das legislações para cada evento dos proventos das folhas de pagamentos da Prefeitura, Fundo



		Municipal de Saúde, Fundo Municipal de Assistência Social e CTTU de Toritama.
Circular 091/2022	13/01/2022	Recomenda observância ao DECRETO Nº 51.864, DE 30 DE NOVEMBRO DE 2021. Estabelece a obrigatoriedade da comprovação de vacinação contra a COVID-19, para ingresso e permanência nos órgãos e entidades da Administração Direta e Indireta do Poder Executivo.
Memorando 104//2022	14/01/2022	Envio do DECRETO Nº 10.936, DE 12 DE JANEIRO DE 2022.Regulamenta a Lei nº 12.305, de 2 de agosto de 2010, que institui a Política Nacional de Resíduos Sólidos.
Memorando 134/2022	17/01/2022	Solicita informações dos créditos tributários junto ao setor de tributação do Município para registro contábil, geração de dados e balanços relativos ao exercício de 2021.
Memorando 140/2022	17/01/2022	Solicita informações do Setor de Estoque/Almoxarifado da Prefeitura Municipal, Fundos Especiais e Autarquia para registro contábil, geração de dados e balanços relativos ao exercício de 2021.
Memorando 141/2022	17/01/2022	Solicita informações do Ativo Imobilizado e Intangível junto ao Setor de Patrimônio do Município para registro contábil, geração de dados e balanços relativos ao exercício de 2021.
Memorando 146/2022	17/01/2022	Solicita informações para compor a Prestação de Contas 2021 em cumprimento das Resoluções TCE/PE Nºs 147/2021 e 153/2021.
Memorando 147/2022	17/01/2022	Solicita informações do Setor de Estoque/Almoxarifado da Secretaria Municipal de Saúde para registro contábil, geração de dados e balanços relativos ao exercício de 2021.
Memorando 148/2022	17/01/2022	Solicita informações do Setor de Estoque/Almoxarifado da Secretaria Municipal de Assistência Social para



		registro contábil, geração de dados e balanços relativos ao exercício 2021
Memorando 164/2022	18/01/2022	Recomenda observância ao artigo 8º da LC nº 101 de 2000 LRF que trata da Programação Financeira e Cronograma de Desembolso.
Memorando 168/2022	18/01/2022	Solicita quais as medidas foram tomadas até a presente data para cumprimento da Resolução TC Nº 156, de 15/12/2021 (Transporte Escolar).
Memorando 174/2022	18/01/2022	Encaminha, a RESOLUÇÃO TC Nº 160, DE 15 DE DEZEMBRO DE 2021, que dispõe sobre a prestação de contas e a transparência dos recursos públicos geridos por entidades associativas.
Memorando 177/2022 Memorando 202/2022	19/01/2022 20/01/2022	Solicita que seja encaminhado a esse Órgão de Controle cópia do Plano Municipal de Saneamento Básico.
Memorando 187/2022	19/01/2022	Solicita a SEPLAG informações para compor a Prestação de Contas 2021 em cumprimento das Resoluções TCE/PE Nºs 147/2021 e 153/2021.
Memorando 188/2022	19/01/2022	Solicita a Secretaria de Cultura informações para compor a Prestação de Contas 2021 em cumprimento da Resolução TCE/PE Nº 153/2021.
Memorando 189/2022	19/01/2022	Solicita a Secretaria de Saúde informações para compor a Prestação de Contas 2021 em cumprimento das Resoluções TCE/PE Nºs 147/2021 e 153/2021.
Memorando 190/2022	19/01/2022	Solicita a Procuradoria informações para compor a Prestação de Contas 2021 em cumprimento da Resolução TCE/PE Nº 153/2021.
Memorando 191/2022	19/01/2022	Solicita a Secretaria de Obras, informações para compor a Prestação de Contas 2021 em cumprimento da Resolução TCE/PE Nº 153/2021.



Memorando 192/2022	19/01/2022	Solicita Secretaria da Fazenda, informações para compor a Prestação de Contas 2021 em cumprimento da Resolução TCE/PE Nº 153/2021.
Memorando 193/2022	19/01/2022	Solicita a Secretaria da Assistência Social, informações a Secretaria Municipal de Assistência Social para compor a Prestação de Contas 2021 em cumprimento da Resolução TCE/PE Nº 153/2021.
Memorando 205/2022	20/01/2022	Recomenda observância aos artigos 2º e 3º da Resolução TC Nº. 122, de 24 de fevereiro de 2021 expedida pela Corte de Contas- Atualização do quantitativo de vacinados do município de Toritama-PE
Memorando 254/2022	25/01/2022	Reitera Recomendação a Secretaria de Municipal Assistência Social sobre Patronal dos Prestadores de Serviço.
Memorando 499/2022	08/02/2022	Encaminha em anexo o Manual de Transporte Escolar, lançado pelo TCE/ PE em novembro de 2021 que deve seguir como guia para boas práticas no planejamento, execução e controle.
Memorando 531/2022	09/02/2022	Solicita a relação de todos os Termos de Cessão de Uso de Bem Móvel Notebooks adquiridos através de Pregão Eletrônico e processo de licitação nº 29/2021.
Memorando 535/2022	09/02/2022	Recomenda observância a Resolução TC Nº 06/2013 que dispõe sobre procedimentos de controle interno relativos a serviços de transporte escolar adotados pela Administração Direta e Indireta Municipal.
Memorando 629/2022	15/02/2022	Recomenda a Secretaria da Fazenda a realização da Audiência Pública para Avaliação das Metas Fiscais do 3º quadrimestre do Exercício de 2021, junto a Câmara de Vereadores.

Documento Assinado Digitalmente por: EDILSON TAVARES DELIMA, ANGELA MARIA BEZERRA MACHADO  
Acesse em: <https://tce.tce.pe.gov.br/ep/validaDoc.seam> Código do documento: dbf7b20e-bb21-455c-ae56-bed4411bfa7c



Memorando 631//2022	15/02/2022	Recomenda a Secretaria de Saúde a realização de Audiência Pública para apresentação do Relatório detalhado referente ao quadrimestre anterior (3º Quadrimestre do Exercício de 2021 Considerando o artigo 36º § 5º da Lei Complementar nº 141, de 13 de janeiro de 2012, que dispõe: Artigo 36º.
Memorando 712/2022	17/02/2022	Encaminha ao chefe do Poder Executivo, Relatórios de avaliação do cumprimento das Metas Fiscais- RREO 6º Bimestre e RGF 3º Quadrimestre de 2021.
Memorando 758//2022	17/02/2022	Envio ao Chefe do Poder Executivo das Projeções das Receitas e Percentuais Constitucionais para o exercício 2022.
Memorando 1.183//2022	23/03/2022	Reitera a solicitação de envio da relação de todos os Termos de Cessão de Uso de Bem Móvel Notebooks, devidamente assinados os quais foram adquiridos através de Pregão Eletrônico e processo de licitação nº 29/2021.
Memorando 1.332/2022	31/03/2022	Recomenda prudência no tocante aos gastos com pessoal e observância a RECOMENDAÇÃO CONJUNTA TCE/MPCO Nº 03/2020, onde se evitem a contratação de pessoal de qualquer natureza, salvo os necessários, direta ou indiretamente, ao enfrentamento da situação emergencial.
Memorando 1.401/2022	04/04/2022	Encaminha cópia a Secretaria Municipal de Educação da Resolução TC nº 167 de 30 de março de 2022, que dispõe sobre medidas de segurança no transporte de escolares
Memorando 1.456/2022	06/04/2022	Recomendar observância ao prazo de envio do Mapa Demonstrativo de Obras e Serviços de Engenharia de acordo com a Resolução TC nº 08/2014 e Resolução TC nº 82/2020.





Memorando 1.462//2022	06/04/2022	Reitera as solicitações dos Termos de Cessão de Uso de Bens Móveis, referentes aos Notebooks da marca VAIO, que foram adquiridos através do Pregão Eletrônico, Processo Licitatório n.º 29/2021,
Memorando 1.550//2022	11/04/2022	Encaminha ao Chefe do Poder Executivo, Relatório de Avaliação do Cumprimento das Metas Fiscais- RREO 1º BIMESTRE 2022.
Memorando 2.403/2022	30/05/2022	Recomenda a Secretaria da Fazenda, observância das emendas individuais (art.166-A, §1º, da CF) e de bancadas (art.166-A, §16, da CF) para o computo da Receita Corrente, que interfere no cálculo da Despesa com Pessoal e limite de endividamento.
Memorando 2.405/2022	30/05/2022	Encaminha ao Chefe do Poder Executivo novas Projeções das Receitas e Percentuais Constitucionais para o Exercício 2022.
Memorando 2.530/2022	07/06/2022	Encaminha a Secretaria Municipal da Fazenda, o cálculo do Duodécimo do Exercício 2022.
Memorando 2.531//2022	07/06/2022	Encaminha ao chefe do Poder Executivo o Relatório de Acompanhamento e Avaliação de Cumprimento das Metas Fiscais até o 1º Quadrimestre do RGF e 2º Bimestre do RREO 2022.
Memorando 2.848/2022	28/06/2022	Solicita a SEPLAG, que mensalmente seja informado a controladoria o quantitativo de servidores do exercício 2022.
Memorando 2.881/2022	30/06/2022	Recomenda observância à Instrução Normativa n.º. 001/2018 que estabelece normas e procedimentos para o controle dos bens patrimoniais móveis e imóveis pertencentes ao Poder Executivo Municipal de Toritama.
Memorando 3.061/2022	11/07/2022	Solicita registro fotográfico de toda frota do Transporte Escolar do Município de Toritama -PE



Memorando 3.574/2022	05/08/2022	Recomenda o tocante as informações enviadas ao TCE/PE do SAGRES- EOF exercício 2021.
Memorando 3.615/2022	09/08/2022	Encaminha ao Chefe do Poder Executivo o Relatório de Avaliação dos Cumprimentos das Metas Fiscais 3º Bimestre 2022.
Circular 3.629/2022	09/08/2022	Solicita aos Secretários Municipais indicação de dois servidores com os devidos números de CPFs para compor o Sistema de Ouvidoria do Poder Executivo Municipal, de acordo com o Decreto Nº 77, de 03 de junho 2021, artigo 11 inciso IV .
Circular 3.899/2022	23/08/2022	Alerta do não cumprimento da Instrução Normativa nº 02/2019 que estabelece normas e procedimentos para o controle do consumo de combustíveis da frota de veículos e máquinas do Poder Executivo Municipal.
Memorando 4.521/2022	27/09/2022	Encaminha ao chefe do Poder Executivo, Relatório de avaliação do cumprimento das Metas Fiscais 4º Bimestre 2022.
Memorando 4.636/2022	05/10/2022	Recomendação no tocante as informações enviadas ao TCE/PE através do SAGRES -EOF – exercícios 2021 e 2022.
Memorando 4.953/2022	24/10/2022	Encaminha PROJEÇÕES DAS RECEITAS E PERCENTUAIS CONSTITUCIONAIS PARA O EXERCÍCIO DE 2022 (outubro 2022)
Memorando 5.315/2022	11/11/2022	Recomenda observância aos painéis de fiscalização lançados pelo TCE/PE, quais foram construídos a partir dos dados provenientes do Sistema de Informação do Programa Nacional de Imunizações (SI-PNI) do Ministério da Saúde;



Memorando 5.506/2022	24/11/2022	Recomendar observância e prudência para manutenção aos estoques de oxigênio e demais materiais e insumos utilizados nas unidades de saúde evitando colapsos na rede municipal por desabastecimento.
Memorando 5.616/2022	02/12/2022	Encaminha ao Chefe do Poder Executivo, Relatório de Avaliação das Metas Fiscais 5º Bimestre 2022.
Memorando 5.654/2022	06/12/2022	Reitera solicitação de Entrega dos Termos de Cessão de Uso de Bem Móvel Notebooks.
Memorando 5.702/2022	12/12/2022	Recomenda o devido registro contábil dos valores brutos da contribuição de iluminação pública (CIP) e dos parcelamentos da dívida consolidada do Município.
Memorando 5.706/2022	12/12/2022	Solicita os valores dos precatórios do Município para o devido registro contábil
Memorando 5.820/2022	19/12/2022	Solicitação de informações dos créditos tributários junto ao setor de tributação do Município para registro contábil, geração de dados e balanços relativos ao exercício de 2022.
Memorando 5.823/2022	19/12/2022	Solicita informações do Setor de Estoque/Almoxarifado da Prefeitura Municipal, Fundos Especiais e Autarquia para registro contábil, geração de dados e balanços relativos ao exercício de 2022.
Memorando 5.824/2022	19/12/2022	Solicita informações do Ativo Imobilizado e Intangível junto ao Setor de Patrimônio do Município para registro contábil, geração de dados e balanços relativos ao exercício de 2022.

**RECOMENDAÇÕES, ORIENTAÇÕES E ATUAÇÕES DO CONTORLE INTERNO  
REALIZADAS NO EXERCÍCIO DE 2022 NA CTTU**

RECOMENDAÇÃO	DATA	OBJETO
--------------	------	--------



Memorando 085/2022	13/01/2022	Solicita cópias das legislações para cada evento dos proventos das folhas de pagamentos da Prefeitura, Fundo Municipal de Saúde, Fundo Municipal de Assistência Social e CTTU de Toritama.
Circular 091/2022	13/01/2022	Recomenda observância ao DECRETO Nº 51.864, DE 30 DE NOVEMBRO DE 2021. Estabelece a obrigatoriedade da comprovação de vacinação contra a COVID-19, para ingresso e permanência nos órgãos e entidades da Administração Direta e Indireta do Poder Executivo.
Memorando 144/2022	17/01/2022	Solicita a CTTU, informações para compor a Prestação de Contas 2021 em cumprimento das Resoluções TCE/PE Nºs 147/2021 e 153/2021.
Memorando 245/2022	24/01/2022	Solicita que seja enviado a este Órgão de Controle, as despesas executadas pela CTTU dos meses de novembro e dezembro de 2021.
Memorando 255/2022	25/01/2022	Reitera Recomendação a CTTU sobre Patronal dos Prestadores de Serviço.
Memorando 4.868/2022	18/10/2022	Solicita as despesas de combustíveis da CTTU dos meses de novembro e dezembro 2021.
Memorando 5.336/2022	16/11/2022	Reitera solicitação das Despesas de combustíveis a CTTU.
Memorando 5.648/2022 Memorando 5.785/2022	06/12/2022 16/12/2022	Solicita a CTTU, documentos das despesas dos fornecedores/prestadores de serviços, assim como os respectivos processos de licitação e dispensa.

## 18. Auditorias realizadas no Exercício 2022:

No Exercício 2022 foram iniciadas as seguintes Auditorias:

### a) Prefeitura e Fundos:

- ✓ Análise das contribuições Previdenciário ao RGPS do exercício de 2022;
- ✓ Auditoria de conformidade no Transporte Escolar;
- ✓



**b) Companhia de Trânsito e Transporte Urbano - CTTU**

- ✓ Análise da conformidade das despesas realizadas pela CTTU;
- ✓ Análise das contribuições Previdenciário ao RGPS do exercício de 2022;

Este Órgão de Controle irá acompanhar a gestão municipal no decorrer do Exercício 2023, verificando se as orientações foram seguidas.

**19. Atendimentos da Ouvidoria:**

As competências da Ouvidoria têm escopo no artigo 56, da lei complementar 02/2017:

XI- elaborar e encaminhar ao Chefe do Poder Executivo, trimestral e anualmente, relatório de suas atividades.

A Ouvidoria-Geral do Município registrou 158 (cento e cinquenta e oito) manifestações ao longo do ano de 2022, onde foram recebidas através das várias fontes de manifestação, sendo a mais utilizada pelos cidadãos, o **WhatsApp** com 82 atendimentos, **Ouvidoria Eletrônica (e-Ouv)** com 38 atendimentos e 32 atendimentos foram realizados de **forma presencial**.

Abaixo representados graficamente, os canais de atendimento mais utilizados pela sociedade toritamense:

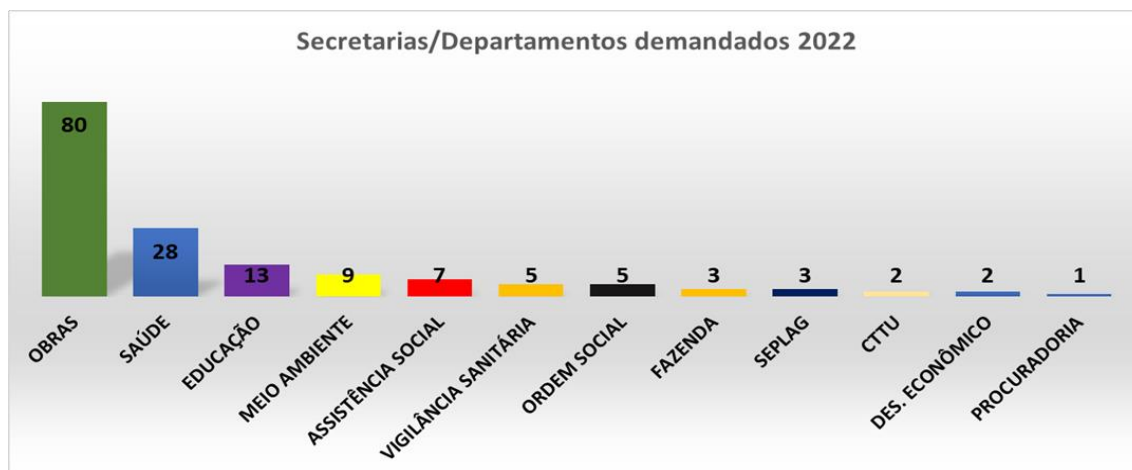




Das demandas recepcionadas, as secretarias mais demandadas conforme a tabela acima foram: Obras e Urbanismo- 80 atendimentos; Saúde- 28 atendimentos; e Educação -13.

No ano de 2022, 95,5% das demandas foram atendidas de forma exitosa e dentro do prazo estabelecido pela legislação de acesso à informação.

Abaixo representamos graficamente o comportamento dos atendimentos por secretaria/órgão da administração municipal:



Ao final de 2022 contabilizamos o total de 7 (sete) encaminhamentos da Ouvidoria-Geral que não foram atendidos, até o presente momento do fechamento desse relatório.

## 20. Atendimentos no Sistema de Acesso à Informação

### 20.1 e-SIC

O e-SIC (Sistema Eletrônico de Serviço de Informação ao Cidadão) permite que qualquer pessoa, física ou jurídica, encaminhe pedidos de acesso à informação para os entes públicos. Por meio de sistema, além de fazer o pedido, será possível acompanhar o prazo pelo número de protocolo gerado pelo sistema e receber a resposta de solicitação através de seu e-mail.

O objetivo deste serviço é facilitar o exercício do direito de acesso às informações públicas. No ano de 2022, este órgão de Controle recebeu **15 pedidos de informação**, de modo que todos foram atendidos. Segue abaixo relatório com as demandas recebidas:

### 20.2 SIC Físico





Além do canal eletrônico, é disponibilizado ao cidadão um canal de comunicação de forma física, que é o Serviço de Informação ao Cidadão (SIC). O SIC físico é um espaço voltado ao cidadão e demais órgãos e entidades para atender aos pedidos de informação.

A LAI trouxe para a administração pública maior transparência e aos cidadãos maior possibilidade de participação, controle social e acesso às informações. Dessa forma, além do acesso à informação ser um direito essencial do cidadão, a LAI e o SIC são instrumentos de melhoria do relacionamento entre esses e a administração, aproximando a instituição do seu público-alvo e possibilitando otimizar os resultados da gestão.

### **MANIFESTAÇÕES APRESENTADAS AO SIC - CÂMARA MUNICIPAL DE VEREADORES DE TORITAMA-PE.**

<b>Nº do Requerimento</b>	<b>Status</b>
12/2022	Atendido
13/2022	Atendido
14/2022	Atendido
15/2022	Atendido
19/2022	Atendido
20/2022	Atendido
21/2022	Atendido
23/2022	Atendido
24/2022	Atendido
25/2022	Atendido
27/2022	Atendido
30/2022	Atendido
31/2022	Atendido
32/2022	Atendido
36/2022	Atendido
37/2022	Atendido
38/2022	Atendido
39/2022	Atendido
40/2022	Atendido
41/2022	Atendido



Nº do Requerimento	Status
42/2022	Atendido
43/2022	Atendido
44/2022	Atendido
<b>Total</b>	<b>25</b>

### MANIFESTAÇÕES APRESENTADAS AO SIC – TRIBUNAL DE CONTAS DE PERNAMBUCO.

Ofício	Status
Ofício TCE-PE/IRSU N.º 4791/2022	Atendido
Ofício TCE-PE/IRSU/DCM N.º 01/2022	Atendido
Ofício TC/IRBE – 005/2022	Atendido
Ofício TCE-PE/IRSU N.º 16.326/2022	Atendido
Ofício TC/GPGF N.º 02/022	Atendido
Ofício TCE-PE/IRSU N.º 16882/2022	Atendido
Ofício TCE-PE/GPGF/e-TCE-PE N.º 92712/2021	Atendido
Ofício TC/NAE/GAPE N.º 133/2022	Atendido
Ofício TCE-PE – DEX – N.º 09/2022	Atendido
Ofício TC-NEG-PMSB N.º 157/2022	Atendido
Ofício TCE-PE – DEX – N.º 04/2022	Atendido
Ofício TC/IRGA – N.º 029/2022	Atendido
<b>Total</b>	<b>12</b>

### MANIFESTAÇÕES APRESENTADAS AO SIC – MINISTÉRIO PÚBLICO FEDERAL

Ofício	Status
Ofício 01721.000.005/2022-0003	Atendido
Ofício 02412.000.400/2021-0008	Atendido



Ofício 318/2022/PRM/CRU/PE – 1º	Atendido
Ofício	
<b>Total</b>	<b>3</b>

## 21. Considerações Finais

A Controladoria-Geral do Município vem buscando aperfeiçoar os mecanismos de controle e realizando diversas ações de fiscalização, visando o acompanhamento para a efetiva e proba aplicação dos recursos públicos. A meta para o Exercício 2022 é aumentar a atuação do controle preventivo, trabalhando na diminuição de falhas e possíveis danos ao erário e ajudando assim na efetividade da gestão pública municipal.

As ações da Controladoria foram pautadas nos preceitos que regem a Administração Pública, sempre em consonância com os postulados da Corte de Contas Estadual.

O presente relatório esboça de forma sucinta as atuações do Controle Interno Municipal durante o exercício de 2022.

É o Relatório.

Toritama- PE, 30 de março de 2022.

Assinado de forma digital  
por ANGELA MARIA  
ANGELA MARIA BEZERRA  
MACHADO:34087346404 BEZERRA  
MACHADO:34087346404

**Angela Maria Bezerra Machado**  
**Controladora Geral do Município**